

REPUBLIQUE FRANCAISE
DEPARTEMENT DU DOUBS
Canton de VALENTIGNEY
Arrondissement de Commune
de MANDEURE
(N°INSEE : 25367)

**Extrait du registre
Des délibérations du conseil municipal**

Séance du 3 avril 2023

Nombres de membres : 27

- En exercice : 27
- Présents : 22
- Votants : 23 *Monsieur le Maire ne prend pas part au vote, quitte la séance à 18h12 et rejoint la salle à 18h25*
- Ayant donné procuration : 2
- Excusés-absents : 2
- Exclu : 0

L'an deux mille vingt-trois, le trois avril à dix-huit heures.

Etaient présents : Jean-Pierre HOCQUET (ne prend pas part au vote), Jacques RACINE, Laurence LIARD, Gérard BOUCHÉ, Marilyn PERNOT, Bernard SALLIÈRES, Françoise FRANC, Jonathan GREINER, Camille JOURNOT, Christian PERRIGUEY, Evelyne COMBRES, Jean-Claude VERZELLONI, Colette RENARD, Rachid CHOUABI, Martine CHORVOT, Jean-Bernard FRANC, Nathalie JEANNEROT, Nadine BERGER, Jean-Jacques CARILLON, Nuno MADEIRA, Pascal BRESADOLA, Paulette BRINGARD, Stéphane PODGORA.

Etaient absents ou excusés : Aurélie SAUVAGEOT, Stéphane LANGOLF.

Procurations données : Frédéric BOUCOT à Jean-Pierre HOCQUET (ne prend pas part au vote), Priscilla CARRAY à Jean-Bernard FRANC.

Secrétaire de séance : Marilyn PERNOT.

Président de séance :

Monsieur le Maire propose aux membres de l'Assemblée d'élire Monsieur Jacques RACINE en tant que président de séance pour le vote du compte administratif.

Conformément à l'article L 2121-14 du Code Général des Collectivités Territoriales, le Maire ne doit pas prendre part au vote et quitter la séance.

Pour rappel :

Le compte administratif constitue le compte-rendu de la gestion du Maire (ordonnateur) pour l'exercice écoulé. Il retrace les ouvertures cumulées de crédits en dépenses et en recettes votées par l'Assemblée, les dépenses et recettes effectuées par l'ordonnateur au cours de l'exercice écoulé, y compris celles engagées mais non encore payés ou encaissées, et constate les résultats comptables.

Date de convocation :

le 27 mars 2023

Date d'affichage :

le 5 avril 2023

Objet de la délibération :

Approbation du Compte
Administratif 2022

Commune de Mandeuire

Budget général M14

Résultat du vote :

- Pour : 23
- Contre : 0
- Abstentions 0

DÉLIBÉRATION N° 2023-04-03-02

Les montants inscrits au compte administratif doivent être en concordance avec ceux figurant au compte de gestion.

Le compte de gestion est le document par lequel le trésorier comptabilise l'ensemble des mandats et des titres de recettes qu'il a accepté de prendre en charge. Il est établi par le receveur municipal et retrace le bilan de la collectivité et les opérations d'encaissement des recettes et de paiement des dépenses effectuées pour le compte de la collectivité.

Le compte administratif est préparé par l'ordonnateur obligatoirement au vu du compte de gestion fourni préalablement par le receveur municipal. Le compte administratif pour l'exercice 2022 s'établit comme suit :

Section de fonctionnement

Dépenses	Recettes
5 641 219.53 €	6 027 950.77 €

Excédent de fonctionnement année 2022 : 386 731.24 €

Excédent de fonctionnement global : 1 122 392.12 €

Section d'investissement

Dépenses	Recettes
1 031 106.54 €	969 681.79 €

Déficit d'investissement : - 61 424.75 €

Excédent d'investissement global : 67 622.74 €

Excédent du compte administratif 2022 hors reports : 1 190 014.86 €

Reports

Dépenses	Recettes
600 076.88 €	129 721 €

Solde : - 470 355.88 €

Excédent du compte administratif 2022 avec reports : 719 658.98 €

DÉLIBÉRATION N° 2023-04-03-02

Il est proposé au Conseil Municipal :

- d'approuver les propositions qui lui sont faites,
- d'approuver le compte administratif pour l'exercice 2022 tel que présenté, les résultats étant en concordance avec le compte de gestion élaboré par le Trésorier Municipal,
- de prendre acte de l'excédent global de clôture de l'exercice 2022 qui s'élève à 1 190 014.86 € hors reports et 719 658.98 € avec reports,
- de voter et d'arrêter les résultats définitifs tels que présentés.

LE CONSEIL MUNICIPAL, après délibération et à **L'UNANIMITÉ**

APPROUVE les propositions qui lui sont faites dans les modalités exposées ci-dessus.

Fait et délibéré en séance le jour, mois et an que ci-dessus.

L'Adjoint au Maire,



Jacques RACINE

Transmise au Représentant de l'Etat en Sous-Préfecture de Montbéliard le :
5 avril 2023

Monsieur le Maire certifie, sous sa responsabilité, le caractère exécutoire de cet acte.

La présente décision peut faire l'objet d'un recours administratif devant le Maire de Mandeuve dans le délai de deux mois à compter de sa publication sous forme électronique sur le site Internet de la commune.

Un recours contentieux peut également être introduit devant le Tribunal Administratif de Besançon 30 rue Charles NODIER – 25000 BESANCON, dans le délai de deux mois à compter de sa publication sous forme électronique sur le site Internet de la commune ou à compter du rejet explicite ou implicite du recours administratif préalablement déposé.

Le Tribunal Administratif peut être saisi par l'application « Télérecours citoyens » accessible par le site Internet www.telerecours.fr

Note de présentation
brève et synthétique du
compte administratif 2022

Au 1^{er} janvier 2022 la France compte 10 communes de moins qu'en 2021, soit 34 955 (dont 34 826 en France métropolitaine), pour une population totale de 67 244 921 habitants (dont 65 096 768 en France métropolitaine).

La Région Bourgogne Franche-Comté comptabilise 2 805 580 habitants sur son territoire d'une superficie de 47 784 km² regroupant 3 702 communes.

Le Département du Doubs comptabilise quant à lui 539 067 habitants sur son territoire d'une superficie de 5 233 km² regroupant 573 communes dont Mandeuire.

La Commune de Mandeuire fait partie des 570 communes de 4 000 à 4 999 habitants, dont 24 en Bourgogne Franche-Comté, et des 924 communes de 3 500 à 4 999 habitants.

Faisant partie de Pays de Montbéliard Agglomération, regroupant 142 754 habitants sur 72 communes, Mandeuire fait partie des 13 communes de strate 3 (de 2 901 à 13 600 habitants) lesquelles regroupent 51% de la population totale de PMA.

Au 31 décembre 2020 la Fonction Publique Territoriale dénombrait 1.96 millions d'agents soit -0.4% par rapport à 2019.

Alors que pour les communes de cette strate, on compte environ 12.4 agents équivalents temps plein pour 1 000 habitants, ce chiffre atteint les 19 agents pour 1 000 habitants à Mandeuire (la moyenne nationale étant de 13.9 agents), au vu des nombreux services proposés par la Commune.

Les contraintes pesant sur les ressources des collectivités et l'engagement pris cette année encore d'assurer la stabilité des taux de fiscalité directe locale amènent la Commune à redoubler de vigilance en matière de maîtrise des dépenses de fonctionnement et à étudier la possibilité de mobiliser des recettes nouvelles. A noter que les dépenses de fonctionnement au niveau national en 2021 ont augmenté de 2.4 %, ce pourcentage étant de 8.56 % sur la commune de Mandeuire.

Les recettes de fonctionnement ont quant à elles augmenté de 5 %, ce chiffre étant de +1.04 % pour la commune.

Côté investissement, les dépenses ont augmenté de 5.3% (-42.6 % pour Mandeuire), les recettes augmentant quant à elles de 4% (+119.08% pour Mandeuire).

Pour la commune de Mandeuire, le potentiel financier par habitant est de 1 522.10 € en 2021, la moyenne de la strate étant de 879.58.

La commune compte sur son territoire 2 512 logements dont 2 308 résidences principales, 18 résidences secondaires, 186 logements vacants.

Le revenu imposable par habitant varie de 11 560 € à 31 750 €, le revenu fiscal moyen par foyer étant de 21 796 €, la moyenne départementale étant de 25 167 €, la moyenne régionale de 25 162 € et la moyenne nationale de 28 121 €.

Les collectivités sont confrontées à de nombreuses difficultés pour maintenir voire conforter les services publics existants sur leur territoire : baisse des dotations d'Etat et des concours des autres collectivités, exigences des usagers, mise en œuvre des nouvelles normes, etc...

Se pose alors la question de savoir comment financer les services existants avec des recettes qui stagnent ou diminuent.

Il s'agit d'étudier l'optimisation des charges : économies de gestion mais aux effets limités, redéfinir les services publics et voir quel sera le service public de demain, mutualiser les services avec d'autres collectivités, étudier les réorganisations possibles...

La Commune a su remplir les objectifs qu'elle s'était fixée en 2022, à savoir :

- Conserver la stabilité des taux des impôts locaux,
- Contenir la progression des dépenses de fonctionnement, malgré la hausse du budget concernant le chapitre du personnel,
- Préserver des marges de manœuvres suffisantes pour réaliser des investissements.

Concernant la progression de la masse salariale, plusieurs raisons expliquent l'augmentation des dépenses au chapitre du personnel :

- Il a fallu absorber depuis juillet 2022 la revalorisation nationale du point d'indice de +3.5%, qui impactera encore en 2023 ce poste cette fois en année pleine.
- Les hausses successives du SMIC
- Le versement de la GIPA (garantie individuelle du pouvoir d'achat)
- Le remplacement de nombreux agents en arrêt (maladie ordinaire, longue maladie, CITIS) par des agents contractuels ou titulaires par le biais d'heures supplémentaires ou complémentaires.

Les exercices précédents ont été perturbés par la crise sanitaire et les étapes de sa sortie, avec un difficile retour à la normale.

La guerre en Ukraine, l'inflation, l'augmentation du coût des matières premières, les tensions sur le prix de l'énergie ont également fortement impacté les dépenses de fonctionnement, qui restent maîtrisées malgré tout.

Etat des lieux de la situation financière de la Ville :

Nombre d'habitants et population :

Année	Population municipale	Population totale
2018	4 870 habitants	5 013 habitants
2019	4 847 habitants	4 991 habitants
2020	4 833 habitants	4 980 habitants
2021	4 819 habitants	4 969 habitants
2022	4 807 habitants	4 957 habitants
2023	4 795 habitants	4 945 habitants

La population de Mandeuve se répartit par sexe et âge de la manière suivante :

Pour la tranche des 0-19 ans : 23.1% d'hommes et 20.8% de femmes.

Pour la tranche des 20-64 ans : 56% d'hommes et 51.9% de femmes.

Pour la tranche des 65 ans et plus : 21% d'hommes et 27.2% de femmes.

La Commune compte sur son territoire 4 834 ménages (900 ménages d'une personne, 117 ménages sans famille, 1402 couples sans enfants, 1 984 couples avec enfants et 431 familles monoparentales). La taille des ménages diminue depuis 1968, passant de 3 occupants par résidence principale en moyenne en 1968 à 2 en 2019.

Plus de 50% des personnes vivant seules ont plus de 80 ans.

La répartition selon la catégorie socioprofessionnelle se décompose comme suit :

33.9% de retraités,

23% d'ouvriers,

13.7% d'employés et 13.7% de personnes sans activité professionnelle,

10.5% de professions intermédiaires,

3.1% de cadres et professions intellectuelles supérieures,

1.5% d'artisans, commerçants et chefs d'entreprises,

0.5% d'agriculteurs exploitants.

71.5% des actifs travaillent dans une commune différente de leur lieu de résidence.

Concernant la mobilité professionnelle, 79.4% des travailleurs utilisent une voiture, un camion ou une fourgonnette pour se rendre à leur lieu de travail, contre 6.7% utilisant une patinette, des rollers ou pratiquant la marche à pied, 6.5% les transports en communs, 3.4% le vélo y compris par assistance électrique, 2.9% ne se déplaçant pas et 1.1% les deux-roues motorisés.

Concernant la courbe des naissances et des décès, à noter une hausse des décès entre 2020 et 2021, passant de 50 à 65, et une stabilité des naissances établie à 45.

Des taux de fiscalité directe locale inchangés depuis 2012.

Taxe d'habitation	Foncier bâti	Foncier non bâti
13%	14.36%	22.13%

Taux moyen des communes au niveau national

Taxe d'habitation	Foncier bâti	Foncier non bâti
23.72 %	39.97 %	56.13 %

Taux moyen des communes au niveau régional

Taxe d'habitation	Foncier bâti	Foncier non bâti
22.91 %	37.13 %	33.87 %

Taux moyen des communes au niveau départemental

Taxe d'habitation	Foncier bâti	Foncier non bâti
19.81 %	41.51 %	45.41 %

Soit un ratio produit des impôts directs/population de 433€/ habitant pour les communes de même strate et 290.09 €/ habitant pour la Commune de Mandeuve, ramené à 353.71 €/ habitant en prenant en compte la compensation de la taxe foncière.

	Bases en euros par habitant			
	Commune	Moyenne départementale	Moyenne régionale	Moyenne nationale
TH résidences secondaires	31	48	74	220
Taxe foncière sur les propriétés bâties	1 021	1 335	1 183	1 194
Taxe foncière sur les propriétés non bâties	5	10	28	27

L'article L 2 313-1 du Code Général des Collectivités Territoriales prévoit qu'une présentation brève et synthétique retraçant les informations financières essentielles soit jointe au compte administratif pour permettre aux citoyens d'en saisir les enjeux.

Le budget retrace l'ensemble des dépenses et des recettes prévues et autorisées pour l'année dans le respect des principes budgétaires et comptables : annualité, antériorité, unité budgétaire, universalité, sincérité, spécialité et équilibre.

Le cycle budgétaire se décompose comme suit : débat d'orientations budgétaires, budget primitif, décision(s) modificative(s) le cas échéant, compte administratif.

Le compte administratif présente les résultats de l'exécution du budget définissant les orientations réalisées au cours de l'année.

Le budget de la collectivité est divisé en deux grandes sections, l'une de fonctionnement, l'autre d'investissement.

La section de fonctionnement concerne la gestion des affaires courantes de la collectivité, elle permet d'assurer le fonctionnement quotidien de cette dernière, et inclut la rémunération des agents de la collectivité, permettant le fonctionnement courant et récurrent des services communaux. On retrouve en recettes de cette section principalement les contributions directes (impôts locaux) ainsi que le paiement acquitté correspondant aux services communaux offerts. La section d'investissement a vocation à préparer l'avenir et concerne les grands projets de la collectivité, à moyen ou long terme. Elle concerne des actions, dépenses ou recettes, à caractère exceptionnel. On retrouve ainsi en dépenses toutes les dépenses faisant varier durablement la valeur ou la consistance du patrimoine de la collectivité : acquisitions de mobiliers, de matériels, de matériels informatiques, de véhicules, de biens immobiliers, d'études et de travaux, qu'il s'agisse de structures existantes ou en cours de création.

En termes de recettes, on retrouve les recettes dites patrimoniales telles que les recettes perçues en lien avec les permis de construire (taxe d'aménagement), ainsi que les subventions d'investissement perçues en lien avec les projets d'investissement.

Une baisse de la Dotation Globale de Fonctionnement inégalée :

Mandeure subit, au même titre que les autres collectivités territoriales, la baisse des dotations, et ce bien que la loi de Finances ait augmenté l'enveloppe allouée aux collectivités (cf. contexte national).

A titre indicatif, si la DGF était restée à montant constant depuis 2012, cela aurait représenté un « boni » de plus de trois millions d'euros pour la collectivité.

Le ratio DGF/ population se chiffre pour la moyenne de la strate à 148 €/ habitant, et pour Mandeure à 0 €/ habitant.

Le pacte financier et fiscal de solidarité pour 2021-2026, adopté en septembre 2021 par Pays de Montbéliard Agglomération, prévoit la prise en charge intégrale par PMA de la contribution au Fonds de Péréquation FPIC.

Les résultats de clôture de l'exercice 2022 s'établissent comme suit :

Section de fonctionnement	Dépenses	5 641 219.53 €
	Recettes	6 027 950.77 €
Excédent de fonctionnement : 386 731.24 € Excédent de fonctionnement global : 386 731.24 + 735 660.88 = 1 122 392.12 €		
Section d'investissement	Dépenses	1 031 106.54 €
	Recettes	969 681.79 €
Déficit d'investissement : - 61 424.75 Excédent d'investissement global : - 61 424.75 + 129 047.49 = 67 622.74 €		

Résultat du compte administratif 2022 hors reports :

1 122 392.12 € + 67 622.74 € = 1 190 014.86 €

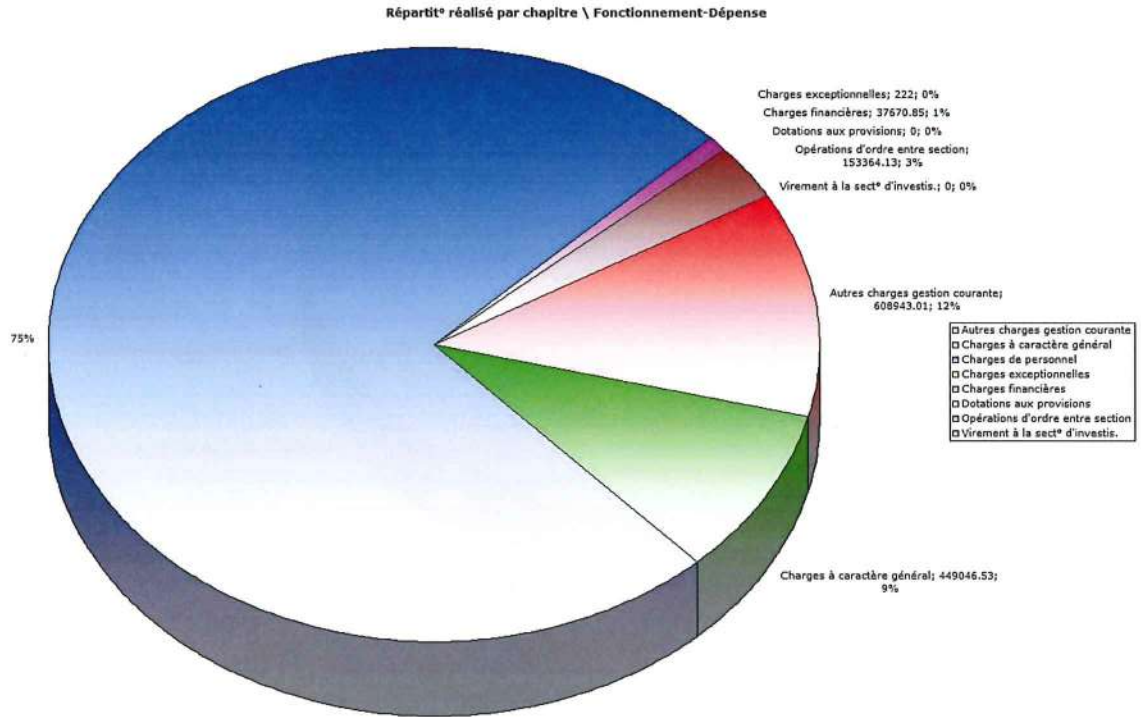
Reports	Dépenses	600 076.88 €
	Recettes	129 721 €
Solde déficit reports : - 470 355.88 €		

Résultat du compte administratif 2022 :

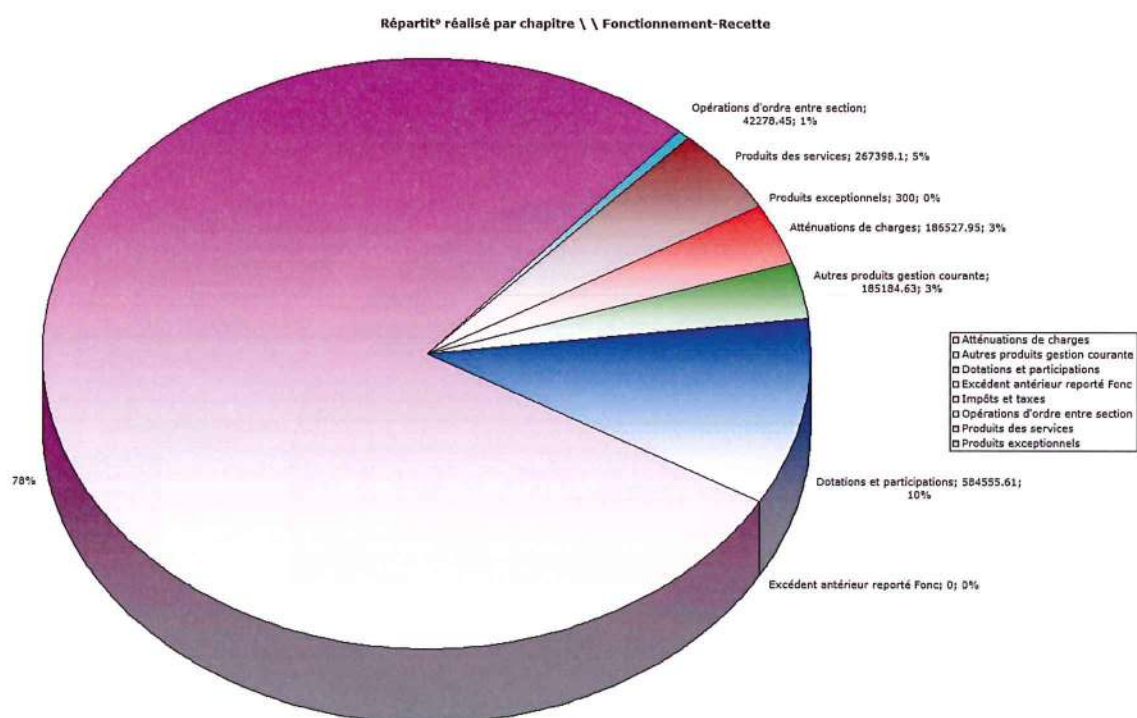
1 190 014.86 € - 470 355.88 € = 719 658.98 €

D) Section de fonctionnement :

A) Dépenses de fonctionnement :

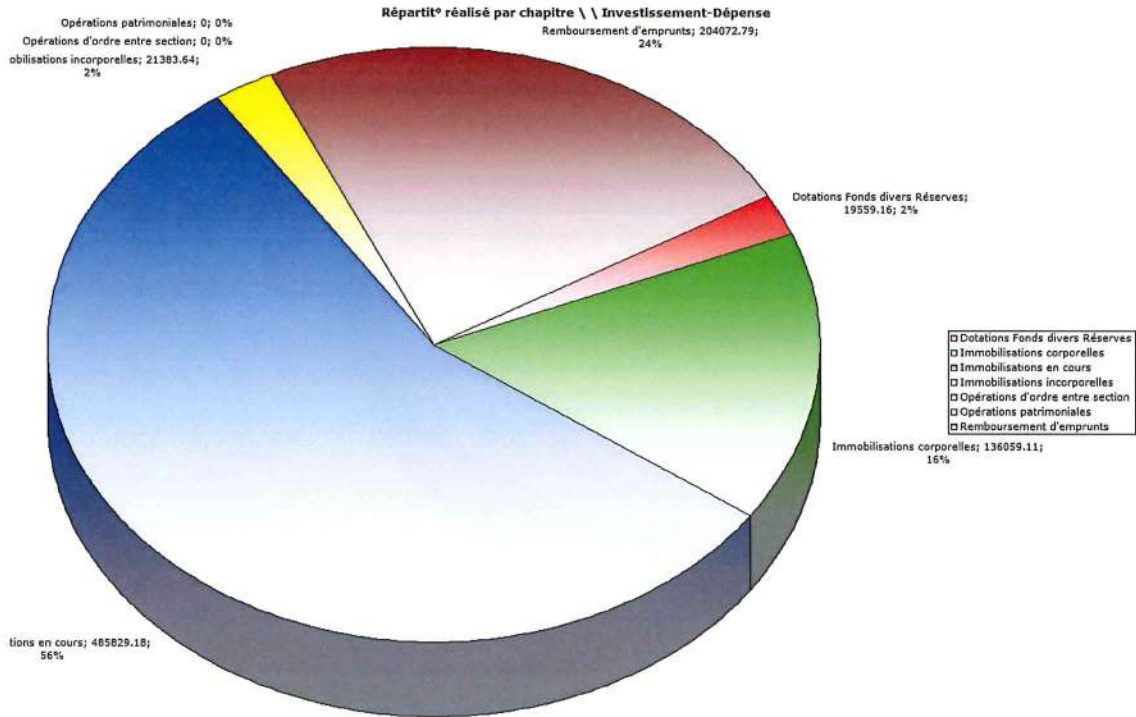


B) Recettes de fonctionnement :

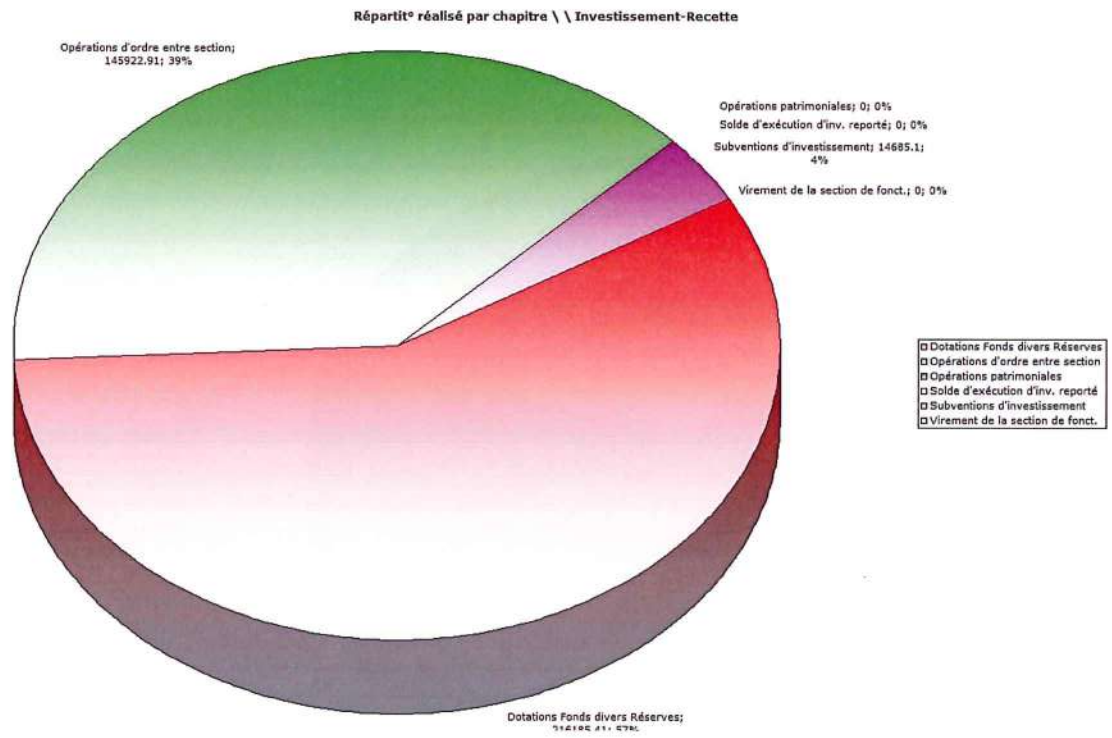


II) Section d'investissement :

A) Dépenses d'investissement :



B) Recettes d'investissement :



Le Maire,



Jean-Pierre HOCQUET

REPUBLIQUE FRANÇAISE

COMMUNE - COMMUNE DE MANDEURE (1)

AGREGE AU BUDGET PRINCIPAL DE (2)

Numéro SIRET : 21250367600018

POSTE COMPTABLE : SGC PAYS DE MONTBELIARD

M 14

Compte administratif

voté par nature

BUDGET : BUDGET PRINCIPAL (3)

ANNEE 2022

(1) Indiquer la nature juridique et le nom de la collectivité ou de l'établissement (commune, CCAS, EPCI, syndicat mixte, etc).

(2) A renseigner uniquement pour les budgets annexes.

(3) Indiquer le budget concerné : budget principal ou libellé du budget annexe.

Sommaire

I - Informations générales (5)

A - Informations statistiques, fiscales et financières	4
B - Modalités de vote du budget	5

II - Présentation générale du budget

A1 - Vue d'ensemble - Exécution du budget et détail des restes à réaliser	6
A2 - Vue d'ensemble - Section de fonctionnement - Chapitres	8
A3 - Vue d'ensemble - Section d'investissement - Chapitres	9
B1 - Balance générale du budget - Dépenses	11
B2 - Balance générale du budget - Recettes	12

III - Vote du budget

A1 - Section de fonctionnement - Détail des dépenses	13
A2 - Section de fonctionnement - Détail des recettes	15
B1 - Section d'investissement - Détail des dépenses	17
B2 - Section d'investissement - Détail des recettes	19
B3 - Opérations d'équipement - Détail des chapitres et articles	21

IV - Annexes (6)

A - Eléments du bilan

A1 - Présentation croisée par fonction (1)	22
A1.1 - Présentation croisée par fonction - Détail fonctionnement	31
A1.2 - Présentation croisée par fonction - Détail investissement	66
A2.1 - Etat de la dette - Détail des crédits de trésorerie	102
A2.2 - Etat de la dette - Répartition par nature de dette	103
A2.3 - Etat de la dette - Répartition des emprunts par structure de taux	107
A2.4 - Etat de la dette - Typologie de la répartition de l'encours	108
A2.5 - Etat de la dette - Détail des opérations de couverture	109
A2.6 - Etat de la dette - Remboursement anticipé d'un emprunt avec refinancement	111
A2.7 - Etat de la dette - Emprunts renégociés au cours de l'année N	112
A2.8 - Etat de la dette - Dette pour financer l'emprunt d'un autre organisme	Sans Objet
A2.9 - Etat de la dette - Autres dettes	Sans Objet
A3 - Méthodes utilisées pour les amortissements	113
A4 - Etat des provisions	Sans Objet
A5 - Etalement des provisions	Sans Objet
A6.1 - Equilibre des opérations financières - Dépenses	114
A6.2 - Equilibre des opérations financières - Recettes	115
A7.1.1 - Etats des dépenses et recettes des services d'eau et d'assainissement - Fonctionnement (2)	Sans Objet
A7.1.2 - Etats des dépenses et recettes des services d'eau et d'assainissement - Investissement (2)	Sans Objet
A7.2.1 - Etats des dépenses et recettes des services assujettis à la TVA - Fonctionnement (3)	Sans Objet
A7.2.2 - Etats des dépenses et recettes des services assujettis à la TVA - Investissement (3)	Sans Objet
A7.3.1 - Etats de la répartition de la TEOM - Fonctionnement (4)	Sans Objet
A7.3.2 - Etats de la répartition de la TEOM - Investissement (4)	Sans Objet
A7.4.1 - Etat de ventilation des dépenses liées à la gestion de la crise sanitaire du COVID-19 - Fonctionnement	Sans Objet
A7.4.2 - Etat de ventilation des dépenses liées à la gestion de la crise sanitaire du COVID-19 - Investissement	Sans Objet
A8 - Etat des charges transférées	Sans Objet
A9 - Détail des opérations pour le compte de tiers	Sans Objet
A10.1 - Variation du patrimoine (article R. 2313-3 du CGCT) - Entrées	117
A10.2 - Variation du patrimoine (article R. 2313-3 du CGCT) - Sorties	Sans Objet
A10.3 - Opérations liées aux cessions	118
A10.4 - Variation du patrimoine (article L. 300-5 du code de l'urbanisme) - Entrées	Sans Objet
A10.5 - Variation du patrimoine (article L. 300-5 du code de l'urbanisme) - Sorties	Sans Objet
A11 - Etat des travaux en régie	Sans Objet
A12 - Emploi des crédits communautaires dans le cadre de la subvention globale	Sans Objet

B - Engagements hors bilan

B1.1 - Etat des emprunts garantis par la commune ou l'établissement	119
B1.2 - Calcul du ratio d'endettement relatif aux garanties d'emprunt	120
B1.3 - Etat des contrats de crédit-bail	Sans Objet
B1.4 - Etat des contrats de partenariat public-privé	Sans Objet
B1.5 - Etat des autres engagements donnés	Sans Objet
B1.6 - Etat des engagements reçus	Sans Objet
B1.7 - Liste des concours attribués à des tiers en nature ou en subventions	Sans Objet

B2.1 - Etat des autorisations de programme et des crédits de paiement afférents	Sans Objet
B2.2 - Etat des autorisations d'engagement et des crédits de paiement afférents	Sans Objet
B3 - Emploi des recettes grevées d'une affectation spéciale	Sans Objet
C - Autres éléments d'informations	
C1.1 - Etat du personnel	121
C1.2 - Actions de formation des élus	Sans Objet
C2 - Liste des organismes dans lesquels a été pris un engagement financier	Sans Objet
C3.1 - Liste des organismes de regroupement auxquels adhère la commune ou l'établissement	125
C3.2 - Liste des établissements publics créés	Sans Objet
C3.3 - Liste des services individualisés dans un budget annexe	126
C3.4 - Liste des services assujettis à la TVA et non érigés en budget annexe	Sans Objet
C3.5 - Présentation agrégée du budget principal et des budgets annexes	127
C3.6 - Identification des flux croisés	Sans Objet
D - Décision en matière de taux de contributions directes - Arrêté et signatures	
D1 - Décision en matière de taux de contributions directes	129
D2 - Arrêté et signatures	130

(1) Cette présentation est obligatoire pour les communes de 3 500 habitants et plus (art. L. 2312-3 du CGCT), les groupements comprenant au moins une commune de 3 500 habitants et plus (art. R. 5211-14 du CGCT) et leurs établissements publics. Il n'a cependant pas à être produit par les services à activité unique érigés en établissement public ou budget annexe. Les autres communes et établissements peuvent les présenter de manière facultative.

(2) Cet état ne peut être produit que par les communes dont la population est inférieure à 500 habitants qui gèrent les services de distribution de l'eau potable et d'assainissement sous forme de régie simple sans budget annexe (article L. 2221-11 du CGCT).

(3) Cf. article R. 2313-3 du CCGT.

(4) Cet état est obligatoirement produit par les communes et groupements de communes de 10 000 habitants et plus ayant institué la TEOM et assurant au moins la collecte des déchets ménagers.

(5) Les associations syndicales autorisées doivent utiliser leur état particulier « Informations générales » annexé à l'arrêté n° NOR : INTB1237402A, relatif au cadre budgétaire et comptable applicable aux associations syndicales autorisées.

(6) Les associations syndicales autorisées remplissent et joignent uniquement les états qui les concernent au titre de l'exercice et au titre du détail des comptes de bilan.

Préciser, pour chaque annexe, si l'état est sans objet le cas échéant.

Code INSEE	COMMUNE DE MANDEURE BUDGET PRINCIPAL	CA 2022
-------------------	---	--------------------

I – INFORMATIONS GENERALES	I
INFORMATIONS STATISTIQUES, FISCALES ET FINANCIERES	A

Informations statistiques	Valeurs
Population totale (colonne h du recensement INSEE) :	4 957
Nombre de résidences secondaires (article R. 2313-1 <i>in fine</i>) :	18
Nom de l'EPCI à fiscalité propre auquel la commune adhère :	
Pays de Montbéliard Agglomération	

Potentiel fiscal et financier (1)		Valeurs par hab. (population DGF)	Moyennes nationales du potentiel financier par habitants de la strate
Fiscal	Financier		
7 550 960,00	7 550 960,00	1 521,45	974,31

Informations financières – ratios (2)		Valeurs	Moyennes nationales de la strate (3)
1	Dépenses réelles de fonctionnement/population	1 098,56	845,00
2	Produit des impositions directes/population	290,09	468,00
3	Recettes réelles de fonctionnement/population	1 207,52	610,00
4	Dépenses d'équipement brut/population	162,90	1 047,00
5	Encours de dette/population	545,59	316,00
6	DGF/population	8,64	731,00
7	Dépenses de personnel/dépenses réelles de fonctionnement (2)	68,43 %	154,00 %
8	Dépenses de fonct. et remb. dette en capital/recettes réelles de fonct. (2)	94,39 %	88,20 %
9	Dépenses d'équipement brut/recettes réelles de fonctionnement (2)	13,49 %	30,20 %
10	Encours de la dette/recettes réelles de fonctionnement (2)	45,18 %	69,80 %

Dans l'ensemble des tableaux, les cases grisées ne doivent pas être remplies.

(1) Il s'agit du potentiel fiscal et du potentiel financier définis à l'article L. 2334-4 du code général des collectivités territoriales qui figurent sur la fiche de répartition de la DGF de l'exercice N-1 établie sur la base des informations N-2 (transmise par les services préfectoraux).

(2) Les ratios 1 à 6 sont obligatoires pour les communes de 3 500 habitants et plus et leurs établissements publics administratifs ainsi que pour les EPCI dotés d'une fiscalité propre comprenant au moins une commune de 3 500 habitants et plus.

Les ratios 7 à 10 sont obligatoires pour les communes de 10 000 habitants et plus et leurs établissements publics administratifs ainsi que pour les EPCI dotés d'une fiscalité propre comprenant au moins une commune de 10 000 habitants et plus (cf. articles L. 2313-1, L. 2313-2, R. 2313-1, R. 2313-2 et R. 5211-15 du CGCT). Pour les caisses des écoles, les EPCI non dotés d'une fiscalité propre et les syndicats mixtes associant exclusivement des communes et des EPCI, il conviendra d'appliquer les ratios prévus respectivement par les articles R. 2313-7, R. 5211-15 et R. 5711-3 du CGCT.

(3) Il convient d'indiquer les moyennes de la catégorie de l'organisme en cause (commune, communauté urbaine, communauté d'agglomération, ...) et les sources d'où sont tirées les informations (statistiques de la direction générale des collectivités locales ou de la direction générale de la comptabilité publique). Il s'agit des moyennes de la dernière année connue.

I – INFORMATIONS GENERALES	I
MODALITES DE VOTE DU BUDGET	B

POUR MEMOIRE⁽¹⁾

I – L'assemblée délibérante a voté le présent budget par nature :

- au niveau (2) du chapitre pour la section de fonctionnement.
- au niveau (2) du chapitre pour la section d'investissement.
 - avec (3) les chapitres « opérations d'équipement » de l'état III B 3.
 - sans (4) vote formel sur chacun des chapitres.

La liste des articles spécialisés sur lesquels l'ordonnateur ne peut procéder à des virements d'article à article est la suivante :

II – En l'absence de mention au paragraphe I ci-dessus, le budget est réputé voté par chapitre, et, en section d'investissement, sans chapitre de dépense « opération d'équipement ».

III – Les provisions sont (5) budgétaires .

(1) Rappeler les modalités relatives au vote du budget.

(2) A compléter par « du chapitre » ou « de l'article ».

(3) Indiquer « avec » ou « sans » les chapitres opérations d'équipement.

(4) Indiquer « avec » ou « sans » vote formel.

(5) A compléter par un seul des deux choix suivants :

- semi-budgétaires (pas d'inscription en recette de la section d'investissement),
- budgétaires (délibération n° du).

II – PRESENTATION GENERALE DU BUDGET	II
VUE D'ENSEMBLE	A1

EXECUTION DU BUDGET

		DEPENSES		RECETTES	
REALISATIONS DE L'EXERCICE (mandats et titres)	Section de fonctionnement	A	5 641 219,53	G	6 027 950,77
	Section d'investissement	B	1 031 106,54	H	969 681,79

		+		+	
REPORTS DE L'EXERCICE N-1	Report en section de fonctionnement (002)	C	0,00 (si déficit)	I	735 660,88 (si excédent)
	Report en section d'investissement (001)	D	0,00 (si déficit)	J	129 047,49 (si excédent)

		=		=	
TOTAL (réalisations + reports)		= A+B+C+D	6 672 326,07	= G+H+I+J	7 862 340,93

RESTES A REALISER A REPORTER EN N+1 (1)	Section de fonctionnement	E	0,00	K	0,00
	Section d'investissement	F	600 076,88	L	129 721,00
	TOTAL des restes à réaliser à reporter en N+1	= E+F	600 076,88	= K+L	129 721,00

RESULTAT CUMULE	Section de fonctionnement	= A+C+E	5 641 219,53	= G+I+K	6 763 611,65
	Section d'investissement	= B+D+F	1 631 183,42	= H+J+L	1 228 450,28
	TOTAL CUMULE	= A+B+C+D+E+F	7 272 402,95	= G+H+I+J+K+L	7 992 061,93

DETAIL DES RESTES A REALISER

Chap.	Libellé	Dépenses engagées non mandatées		Titres restant à émettre	
TOTAL DE LA SECTION DE FONCTIONNEMENT		E	0,00	K	0,00
011	Charges à caractère général		0,00		
012	Charges de personnel, frais assimilés		0,00		
014	Atténuations de produits		0,00		
65	Autres charges de gestion courante		0,00		
656	Frais fonctionnement des groupes d'élus		0,00		
66	Charges financières		0,00		
67	Charges exceptionnelles		0,00		
70	Produits services, domaine et ventes div				0,00
73	Impôts et taxes				0,00
74	Dotations et participations				0,00
75	Autres produits de gestion courante				0,00
013	Atténuations de charges				0,00
76	Produits financiers				0,00
77	Produits exceptionnels				0,00
TOTAL DE LA SECTION D'INVESTISSEMENT		F	600 076,88	L	129 721,00
010	Stocks (4)		0,00		0,00
024	Produits des cessions d'immobilisations				0,00
10	Dotations, fonds divers et réserves		0,00		0,00
13	Subventions d'investissement		0,00		129 721,00
16	Emprunts et dettes assimilées		0,00		0,00
18	Compte de liaison : affectat° (BA,régie) (6)		0,00		0,00
20	Immobilisations incorporelles		0,00		0,00

COMMUNE DE MANDEURE - BUDGET PRINCIPAL - CA - 2022

Chap.	Libellé	Dépenses engagées non mandatées	Titres restant à émettre
204	Subventions d'équipement versées	0,00	0,00
21	Immobilisations corporelles	89 037,12	0,00
22	Immobilisations reçues en affectation (5)	0,00	0,00
23	Immobilisations en cours	511 039,76	0,00
26	Participat° et créances rattachées	0,00	0,00
27	Autres immobilisations financières	0,00	0,00

(1) Les restes à réaliser de la section de fonctionnement correspondent en dépenses, aux dépenses engagées non mandatées et non rattachées telles qu'elles ressortent de la comptabilité des engagements et en recettes, aux recettes certaines n'ayant pas donné lieu à l'émission d'un titre et non rattachées (R. 2311-11 du CGCT).

Les restes à réaliser de la section d'investissement correspondent en dépenses, aux dépenses engagées non mandatées au 31/12 de l'exercice précédent telles qu'elles ressortent de la comptabilité des engagements et aux recettes certaines n'ayant pas donné lieu à l'émission d'un titre au 31/12 de l'exercice précédent (R. 2311-11 du CGCT).

(2) Le chapitre 45 doit être détaillé conformément au plan de compte, tant en dépenses qu'en recettes.

II - PRESENTATION GENERALE DU BUDGET	II
SECTION DE FONCTIONNEMENT – CHAPITRES	A2

DEPENSES DE FONCTIONNEMENT

Chap.	Libellé	Crédits ouverts (BP+DM+RAR N-1)	Crédits employés (ou restant à employer)			Crédits annulés
			Mandats émis	Charg. rattachées	Restes à réaliser au 31/12	
011	Charges à caractère général	1 399 470,00	1 105 796,93	1 428,66	0,00	292 244,41
012	Charges de personnel, frais assimilés	3 733 730,00	3 726 617,51	0,00	0,00	7 112,49
014	Atténuations de produits	0,00	0,00	0,00	0,00	0,00
65	Autres charges de gestion courante	632 560,00	616 763,46	0,00	0,00	15 796,54
656	Frais fonctionnement des groupes d'élus	0,00	0,00	0,00	0,00	0,00
Total des dépenses de gestion courante		5 765 760,00	5 449 177,90	1 428,66	0,00	315 153,44
66	Charges financières	38 600,00	23 744,87	13 281,97	0,00	1 573,16
67	Charges exceptionnelles	6 000,00	222,00	0,00	0,00	5 778,00
68	Dotations provisions semi-budgétaires (1)	615,00	0,00			615,00
022	Dépenses imprévues	0,00				
Total des dépenses réelles de fonctionnement		5 810 975,00	5 473 144,77	14 710,63	0,00	323 119,60
023	Virement à la section d'investissement (2)	669 459,88				
042	Opérat° ordre transfert entre sections (2)	153 065,00	153 364,13			-299,13
043	Opérat° ordre intérieur de la section (2)	0,00	0,00			0,00
Total des dépenses d'ordre de fonctionnement		822 524,88	153 364,13			669 160,75
TOTAL		6 633 499,88	5 626 508,90	14 710,63	0,00	992 280,35
Pour information		(3) 0,00				
D 002 Déficit de fonctionnement reporté de N-1						

RECETTES DE FONCTIONNEMENT

Chap.	Libellé	Crédits ouverts (BP+DM+RAR N-1)	Crédits employés (ou restant à employer)			Crédits annulés
			Titres émis	Prod. rattachées	Restes à réaliser au 31/12	
013	Atténuations de charges	169 000,00	186 527,95	0,00	0,00	-17 527,95
70	Produits services, domaine et ventes div	252 320,00	283 439,20	0,00	0,00	-31 119,20
73	Impôts et taxes	4 647 590,00	4 672 565,80	0,00	0,00	-24 975,80
74	Dotations et participations	546 929,00	614 358,02	0,00	0,00	-67 429,02
75	Autres produits de gestion courante	186 000,00	192 648,71	0,00	0,00	-6 648,71
Total des recettes de gestion courante		5 801 839,00	5 949 539,68	0,00	0,00	-147 700,68
76	Produits financiers	0,00	110,88	0,00	0,00	-110,88
77	Produits exceptionnels	1 000,00	36 021,76	0,00	0,00	-35 021,76
78	Reprises provisions semi-budgétaires (1)	0,00	0,00			0,00
Total des recettes réelles de fonctionnement		5 802 839,00	5 985 672,32	0,00	0,00	-182 833,32
042	Opérat° ordre transfert entre sections (2)	95 000,00	42 278,45			52 721,55
043	Opérat° ordre intérieur de la section (2)	0,00	0,00			0,00
Total des recettes d'ordre de fonctionnement		95 000,00	42 278,45			52 721,55
TOTAL		5 897 839,00	6 027 950,77	0,00	0,00	-130 111,77
Pour information		(3) 735 660,88				
R 002 Excédent de fonctionnement reporté de N-1						

(1) Si la commune ou l'établissement applique le régime des provisions semi-budgétaires.

(2) DF 023 = RI 021 ; DI 040 = RF 042 ; RI 040 = DF 042 ; DI 041 = RI 041 ; DF 043 = RF 043.

(3) Les lignes de report ne font pas l'objet d'émission de mandat ou de titre (inscrire le montant reporté).

II – PRESENTATION GENERALE DU BUDGET	II
SECTION D'INVESTISSEMENT – CHAPITRES	A3

DEPENSES D'INVESTISSEMENT

Chap.	Libellé	Crédits ouverts (BP+DM+RAR N-1)	Mandats émis	Restes à réaliser au 31/12	Crédits annulés
010	Stocks (3)	0,00	0,00	0,00	0,00
20	Immobilisations incorporelles (sauf 204)	27 736,80	21 934,44	0,00	5 802,36
204	Subventions d'équipement versées	0,00	0,00	0,00	0,00
21	Immobilisations corporelles	437 779,05	257 116,09	89 037,12	91 625,84
22	Immobilisations reçues en affectation (4)	0,00	0,00	0,00	0,00
23	Immobilisations en cours	1 085 433,19	486 145,61	511 039,76	88 247,82
	Total des opérations d'équipement	0,00	0,00	0,00	0,00
	Total des dépenses d'équipement	1 550 949,04	765 196,14	600 076,88	185 676,02
10	Dotations, fonds divers et réserves	19 560,00	19 559,16	0,00	0,84
13	Subventions d'investissement	0,00	0,00	0,00	0,00
16	Emprunts et dettes assimilées	205 500,00	204 072,79	0,00	1 427,21
18	Compte de liaison : affectat° (BA,régie) (5)	0,00	0,00	0,00	0,00
26	Participat° et créances rattachées	0,00	0,00	0,00	0,00
27	Autres immobilisations financières	0,00	0,00	0,00	0,00
020	Dépenses imprévues	0,00			
	Total des dépenses financières	225 060,00	223 631,95	0,00	1 428,05
45...	Total des opé. pour compte de tiers (6)	0,00	0,00	0,00	0,00
	Total des dépenses réelles d'investissement	1 776 009,04	988 828,09	600 076,88	187 104,07
040	Opérat° ordre transfert entre sections (1)	95 000,00	42 278,45		52 721,55
041	Opérations patrimoniales (1)	35 000,00	0,00		35 000,00
	Total des dépenses d'ordre d'investissement	130 000,00	42 278,45		87 721,55
	TOTAL	1 906 009,04	1 031 106,54	600 076,88	274 825,62
	Pour information	(2) 0,00			
	D 001 Solde d'exécution négatif reporté de N-1				

RECETTES D'INVESTISSEMENT

Chap.	Libellé	Crédits ouverts (BP+DM+RAR N-1)	Titres émis	Restes à réaliser au 31/12	Crédits annulés
010	Stocks (3)	0,00	0,00	0,00	0,00
13	Subventions d'investissement	0,00	0,00	0,00	0,00
16	Emprunts et dettes assimilées (hors 165)	0,00	0,00	0,00	0,00
20	Immobilisations incorporelles (sauf 204)	0,00	0,00	0,00	0,00
204	Subventions d'équipement versées	0,00	0,00	0,00	0,00
21	Immobilisations corporelles	0,00	0,00	0,00	0,00
22	Immobilisations reçues en affectation (4)	0,00	0,00	0,00	0,00
23	Immobilisations en cours	0,00	0,00	0,00	0,00
	Total des recettes d'équipement	0,00	0,00	0,00	0,00
10	Dotations, fonds divers et réserves (hors 1068)	200 000,00	216 185,41	0,00	-16 185,41
1068	Excédents de fonctionnement capitalisés (7)	570 615,67	570 615,67	0,00	0,00
138	Autres subvent° invest. non transf.	148 821,00	27 746,10	129 721,00	-8 646,10
165	Dépôts et cautionnements reçus	0,00	1 770,48	0,00	-1 770,48
18	Compte de liaison : affectat° (BA,régie)	0,00	0,00	0,00	0,00
26	Participat° et créances rattachées	0,00	0,00	0,00	0,00
27	Autres immobilisations financières	0,00	0,00	0,00	0,00
024	Produits des cessions d'immobilisations	0,00		0,00	
	Total des recettes financières	919 436,67	816 317,66	129 721,00	-26 601,99
45...	Total des opé. pour le compte de tiers (6)	0,00	0,00	0,00	0,00
	Total des recettes réelles d'investissement	919 436,67	816 317,66	129 721,00	-26 601,99
021	Virement de la sect° de fonctionnement (1)	669 459,88			
040	Opérat° ordre transfert entre sections (1)	153 065,00	153 364,13		-299,13
041	Opérations patrimoniales (1)	35 000,00	0,00		35 000,00
	Total des recettes d'ordre d'investissement	857 524,88	153 364,13		704 160,75
	TOTAL	1 776 961,55	969 681,79	129 721,00	677 558,76

COMMUNE DE MANDEURE - BUDGET PRINCIPAL - CA - 2022

Chap.	Libellé	Crédits ouverts (BP+DM+RAR N-1)	Titres émis	Restes à réaliser au 31/12	Crédits annulés
	Pour information	(2) 129 047,49			
	R 001 Solde d'exécution positif reporté de N-1				

(1) DF 023 = RI 021 ; DI 040 = RF 042 ; RI 040 = DF 042 ; DI 041 = RI 041 ; DF 043 = RF 043.

(2) Les lignes de report ne font pas l'objet d'émission de mandat ou de titre (inscrire le montant reporté).

(3) A servir uniquement dans le cadre d'un suivi des stocks selon la méthode de l'inventaire permanent simplifié autorisée pour les seules opérations d'aménagements (lotissement, ZAC...) par ailleurs retracées dans le cadre de budgets annexes.

(4) En dépenses, le chapitre 22 retrace les travaux d'investissement réalisés sur les biens reçus en affectation. En recette, il retrace, le cas échéant, l'annulation de tels travaux effectués sur un exercice antérieur.

(5) A servir uniquement lorsque la commune ou l'établissement effectue une dotation initiale en espèces au profit d'un service public non personnalisé qu'elle ou qu'il crée.

(6) Seul le total des opérations pour compte de tiers figure sur cet état (voir le détail Annexe IV A9).

(7) Le compte 1068 n'est pas un chapitre mais un article du chapitre 10.

II – PRESENTATION GENERALE DU BUDGET	II
BALANCE GENERALE DU BUDGET	B1

1 – Mandats émis (y compris sur les restes à réaliser N-1)

	FONCTIONNEMENT	Opérations réelles (1)	Opérations d'ordre (2)	TOTAL
011	Charges à caractère général	1 107 225,59		1 107 225,59
012	Charges de personnel, frais assimilés	3 726 617,51		3 726 617,51
014	Atténuations de produits	0,00		0,00
60	<i>Achats et variation des stocks (3)</i>		0,00	0,00
65	Autres charges de gestion courante	616 763,46		616 763,46
656	Frais fonctionnement des groupes d'élus (4)	0,00		0,00
66	Charges financières	37 026,84	0,00	37 026,84
67	Charges exceptionnelles	222,00	300,00	522,00
68	Dot. aux amortissements et provisions	0,00	153 064,13	153 064,13
71	<i>Production stockée (ou déstockage) (3)</i>		0,00	0,00
Dépenses de fonctionnement – Total		5 487 855,40	153 364,13	5 641 219,53
Pour information				0,00
D 002 Déficit de fonctionnement reporté de N-1				0,00

	INVESTISSEMENT	Opérations réelles (1)	Opérations d'ordre (2)	TOTAL
10	Dotations, fonds divers et réserves	19 559,16	0,00	19 559,16
13	Subventions d'investissement	0,00	0,00	0,00
15	<i>Provisions pour risques et charges (5)</i>		0,00	0,00
16	Emprunts et dettes assimilées (sauf 1688 non budgétaire)	204 072,79	0,00	204 072,79
18	Compte de liaison : affectat° (BA,régie)	(8) 0,00		0,00
	Total des opérations d'équipement	0,00		0,00
19	<i>Neutral. et régul. d'opérations (5)</i>		0,00	0,00
20	Immobilisations incorporelles (sauf 204) (6)	21 934,44	0,00	21 934,44
204	Subventions d'équipement versées	0,00	0,00	0,00
21	Immobilisations corporelles (6)	257 116,09	0,00	257 116,09
22	Immobilisations reçues en affectation (6)	(9) 0,00	0,00	0,00
23	Immobilisations en cours (6)	486 145,61	42 278,45	528 424,06
26	Participations et créances rattachées	0,00	0,00	0,00
27	Autres immobilisations financières	0,00	0,00	0,00
28	<i>Amortissement des immobilisations (reprises)</i>		0,00	0,00
29	<i>Prov. pour dépréciat° immobilisations (5)</i>		0,00	0,00
39	<i>Prov. dépréciat° des stocks et en-cours (5)</i>		0,00	0,00
45...	Total des opérations pour compte de tiers (7)	0,00	0,00	0,00
481	<i>Charges à rép. sur plusieurs exercices</i>		0,00	0,00
49	<i>Prov. dépréc. comptes de tiers (5)</i>		0,00	0,00
59	<i>Prov. dépréc. comptes financiers (5)</i>		0,00	0,00
3...	Stocks	0,00	0,00	0,00
Dépenses d'investissement – Total		988 828,09	42 278,45	1 031 106,54
Pour information				0,00
D 001 Solde d'exécution négatif reporté de N-1				0,00

(1) Y compris les opérations relatives au rattachement des charges et des produits et les opérations d'ordre semi-budgétaires.

(2) Voir liste des opérations d'ordre.

(3) Permet de retracer des opérations particulières telles que les opérations de stocks liées à la tenue d'un inventaire permanent simplifié.

(4) Communes, communautés d'agglomération et communautés urbaines de plus de 100 000 habitants.

(5) Si la commune ou l'établissement applique le régime des provisions budgétaires.

(6) Hors chapitres « opérations d'équipement ».

(7) Seul le total des opérations pour compte de tiers figure sur cet état (voir le détail Annexe IV A9).

(8) A servir uniquement lorsque la commune ou l'établissement effectue une dotation initiale en espèces au profit d'un service public non personnalisé qu'elle ou qu'il crée.

(9) En dépenses, le chapitre 22 retrace les travaux d'investissement réalisés sur les biens reçus en affectation. En recette, il retrace, le cas échéant, l'annulation de tels travaux effectués sur un exercice antérieur.

II – PRESENTATION GENERALE DU BUDGET	II
BALANCE GENERALE DU BUDGET	B2

2 – Titres émis (y compris sur les restes à réaliser N-1)

	FONCTIONNEMENT	Opérations réelles (1)	Opérations d'ordre (2)	TOTAL
013	Atténuations de charges	186 527,95		186 527,95
60	<i>Achats et variation des stocks (3)</i>		0,00	0,00
70	Produits services, domaine et ventes div	283 439,20		283 439,20
71	<i>Production stockée (ou déstockage)</i>		0,00	0,00
72	<i>Production immobilisée</i>		42 278,45	42 278,45
73	Impôts et taxes	4 672 565,80		4 672 565,80
74	Dotations et participations	614 358,02		614 358,02
75	Autres produits de gestion courante	192 648,71	0,00	192 648,71
76	Produits financiers	110,88	0,00	110,88
77	Produits exceptionnels	36 021,76	0,00	36 021,76
78	Reprise sur amortissements et provisions	0,00	0,00	0,00
79	<i>Transferts de charges</i>		0,00	0,00
Recettes de fonctionnement – Total		5 985 672,32	42 278,45	6 027 950,77
Pour information				735 660,88
R 002 Excédent de fonctionnement reporté de N-1				

	INVESTISSEMENT	Opérations réelles (1)	Opérations d'ordre (2)	TOTAL
10	Dotations, fonds divers et réserves (sauf 1068)	216 185,41	0,00	216 185,41
1068	Excédents de fonctionnement capitalisés	570 615,67		570 615,67
13	Subventions d'investissement	27 746,10	0,00	27 746,10
15	<i>Provisions pour risques et charges (4)</i>		0,00	0,00
16	Emprunts et dettes assimilées (sauf 1688 non budgétaire)	1 770,48	0,00	1 770,48
18	Compte de liaison : affectat° (BA,régie)	(8) 0,00		0,00
19	<i>Neutral. et régul. d'opérations</i>		300,00	300,00
20	Immobilisations incorporelles (sauf 204) (5)	0,00	0,00	0,00
204	Subventions d'équipement versées	0,00	0,00	0,00
21	Immobilisations corporelles(5)	0,00	0,00	0,00
22	Immobilisations reçues en affectation(5)	(9) 0,00	0,00	0,00
23	Immobilisations en cours(5)	0,00	0,00	0,00
26	Participations et créances rattachées	0,00	0,00	0,00
27	Autres immobilisations financières	0,00	0,00	0,00
28	<i>Amortissement des immobilisations</i>		153 064,13	153 064,13
29	<i>Prov. pour dépréciat° immobilisations (4)</i>		0,00	0,00
39	<i>Prov. dépréciat° des stocks et en-cours (4)</i>		0,00	0,00
45...	Opérations pour compte de tiers (7)	0,00	0,00	0,00
481	<i>Charges à rép. sur plusieurs exercices</i>		0,00	0,00
49	<i>Prov. dépréc. comptes de tiers (4)</i>		0,00	0,00
59	<i>Prov. dépréc. comptes financiers (4)</i>		0,00	0,00
3...	Stocks	0,00	0,00	0,00
Recettes d'investissement – Total		816 317,66	153 364,13	969 681,79
Pour information				129 047,49
R 001 Solde d'exécution positif reporté de N-1				

(1) Y compris les opérations relatives au rattachement des charges et des produits et les opérations d'ordre semi-budgétaires.

(2) Voir liste des opérations d'ordre.

(3) Permet de retracer des opérations particulières telles que les opérations de stocks liées à la tenue d'un inventaire permanent simplifié.

(4) Si la commune ou l'établissement applique le régime des provisions budgétaires.

(5) Hors chapitres « opérations d'équipement ».

(6) Seul le total des opérations pour compte de tiers figure sur cet état (voir le détail Annexe IV A9).

(7) A servir uniquement lorsque la commune ou l'établissement effectue une dotation initiale en espèces au profit d'un service public non personnalisé qu'elle ou qu'il crée.

(8) En dépenses, le chapitre 22 retrace les travaux d'investissement réalisés sur les biens reçus en affectation. En recette, il retrace, le cas échéant, l'annulation de tels travaux effectués sur un exercice antérieur.

III – VOTE DU BUDGET	III
SECTION DE FONCTIONNEMENT – DETAIL DES DEPENSES	A1

Chap/ art (1)	Libellé (1)	Crédits ouverts (BP+DM+RAR N-1)	Crédits employés (ou restant à employer)			Crédits annulés
			Mandats émis	Charges rattachées	Restes à réaliser au 31/12	
011	Charges à caractère général	1 399 470,00	1 105 796,93	1 428,66	0,00	292 244,41
6042	Achats prestat° services (hors terrains)	85 000,00	77 751,45	0,00	0,00	7 248,55
60611	Eau et assainissement	16 000,00	14 824,52	0,00	0,00	1 175,48
60612	Energie - Electricité	185 600,00	150 068,92	0,00	0,00	35 531,08
60613	Chauffage urbain	200 000,00	142 362,49	0,00	0,00	57 637,51
60621	Combustibles	10 000,00	6 395,40	0,00	0,00	3 604,60
60622	Carburants	29 500,00	22 713,18	0,00	0,00	6 786,82
60623	Alimentation	4 500,00	3 732,26	0,00	0,00	767,74
60624	Produits de traitement	3 400,00	3 311,03	0,00	0,00	88,97
60628	Autres fournitures non stockées	38 500,00	23 600,90	0,00	0,00	14 899,10
60631	Fournitures d'entretien	23 000,00	16 234,12	0,00	0,00	6 765,88
60632	Fournitures de petit équipement	100 000,00	88 077,31	173,66	0,00	11 749,03
60633	Fournitures de voirie	30 000,00	24 052,03	0,00	0,00	5 947,97
60636	Vêtements de travail	12 000,00	10 265,76	0,00	0,00	1 734,24
6064	Fournitures administratives	7 100,00	6 853,40	0,00	0,00	246,60
6065	Livres, disques, ... (médiathèque)	11 000,00	9 421,49	0,00	0,00	1 578,51
6067	Fournitures scolaires	21 000,00	17 200,52	0,00	0,00	3 799,48
6068	Autres matières et fournitures	1 000,00	565,32	0,00	0,00	434,68
611	Contrats de prestations de services	148 400,00	145 598,57	0,00	0,00	2 801,43
6135	Locations mobilières	30 000,00	29 747,56	0,00	0,00	252,44
61521	Entretien terrains	35 000,00	11 203,82	0,00	0,00	23 796,18
615221	Entretien, réparations bâtiments publics	75 000,00	50 520,79	0,00	0,00	24 479,21
615228	Entretien, réparations autres bâtiments	3 500,00	3 356,27	0,00	0,00	143,73
615231	Entretien, réparations voiries	25 000,00	11 491,32	0,00	0,00	13 508,68
615232	Entretien, réparations réseaux	500,00	0,00	0,00	0,00	500,00
61524	Entretien bois et forêts	5 000,00	1 913,39	0,00	0,00	3 086,61
61551	Entretien matériel roulant	15 000,00	11 476,02	0,00	0,00	3 523,98
61558	Entretien autres biens mobiliers	10 000,00	8 859,47	0,00	0,00	1 140,53
6156	Maintenance	60 000,00	43 855,73	0,00	0,00	16 144,27
6161	Multirisques	41 000,00	40 529,93	0,00	0,00	470,07
6182	Documentation générale et technique	5 800,00	4 915,59	0,00	0,00	884,41
6184	Versements à des organismes de formation	16 000,00	11 765,50	1 255,00	0,00	2 979,50
6226	Honoraires	5 000,00	2 578,60	0,00	0,00	2 421,40
6227	Frais d'actes et de contentieux	5 000,00	0,00	0,00	0,00	5 000,00
6231	Annonces et insertions	3 000,00	664,12	0,00	0,00	2 335,88
6232	Fêtes et cérémonies	25 000,00	16 556,65	0,00	0,00	8 443,35
6236	Catalogues et imprimés	4 000,00	189,60	0,00	0,00	3 810,40
6247	Transports collectifs	19 000,00	18 932,40	0,00	0,00	67,60
6251	Voyages et déplacements	7 000,00	7 412,55	0,00	0,00	-412,55
6256	Missions	20,00	20,00	0,00	0,00	0,00
6261	Frais d'affranchissement	9 400,00	9 383,30	0,00	0,00	16,70
6262	Frais de télécommunications	20 000,00	13 996,46	0,00	0,00	6 003,54
627	Services bancaires et assimilés	100,00	52,72	0,00	0,00	47,28
6281	Concours divers (cotisations)	11 050,00	11 040,92	0,00	0,00	9,08
6282	Frais de gardiennage (églises, forêts, .	10 000,00	2 666,66	0,00	0,00	7 333,34
62876	Remb. frais à un GFP de rattachement	4 000,00	2 872,50	0,00	0,00	1 127,50
62878	Remb. frais à d'autres organismes	3 100,00	2 990,39	0,00	0,00	109,61
63512	Taxes foncières	26 000,00	23 776,00	0,00	0,00	2 224,00
012	Charges de personnel, frais assimilés	3 733 730,00	3 726 617,51	0,00	0,00	7 112,49
6218	Autre personnel extérieur	32 700,00	31 989,06	0,00	0,00	710,94
6331	Versement mobilité	35 330,00	36 856,51	0,00	0,00	-1 526,51
6336	Cotisations CNFPT et CDGFPT	56 140,00	58 830,04	0,00	0,00	-2 690,04
6338	Autres impôts, taxes sur rémunérations	5 890,00	6 142,65	0,00	0,00	-252,65
64111	Rémunération principale titulaires	1 808 850,00	1 732 196,76	0,00	0,00	76 653,24
64112	NBI, SFT, indemnité résidence	36 300,00	35 302,69	0,00	0,00	997,31
64118	Autres indemnités titulaires	470 370,00	455 956,74	0,00	0,00	14 413,26
64131	Rémunérations non tit.	218 420,00	261 415,97	0,00	0,00	-42 995,97
64168	Autres emplois d'insertion	0,00	14 723,01	0,00	0,00	-14 723,01
6451	Cotisations à l'U.R.S.S.A.F.	359 310,00	375 728,60	0,00	0,00	-16 418,60
6453	Cotisations aux caisses de retraites	507 350,00	521 141,93	0,00	0,00	-13 791,93
6455	Cotisations pour assurance du personnel	111 280,00	111 277,59	0,00	0,00	2,41
6456	Versement au F.N.C. supplément familial	6 500,00	3 551,00	0,00	0,00	2 949,00
6458	Cotis. aux autres organismes sociaux	6 220,00	6 278,00	0,00	0,00	-58,00
6471	Prestat° versées pour le compte du FNAL.	9 820,00	10 121,94	0,00	0,00	-301,94
64732	Alloc. chômage versées aux ASSEDIC	9 400,00	10 999,97	0,00	0,00	-1 599,97
6475	Médecine du travail, pharmacie	1 000,00	631,50	0,00	0,00	368,50
6478	Autres charges sociales diverses	31 850,00	31 452,55	0,00	0,00	397,45

COMMUNE DE MANDEURE - BUDGET PRINCIPAL - CA - 2022

Chap/ art (1)	Libellé (1)	Crédits ouverts (BP+DM+RAR N-1)	Crédits employés (ou restant à employer)			Crédits annulés
			Mandats émis	Charges rattachées	Restes à réaliser au 31/12	
6488	Autres charges	27 000,00	22 021,00	0,00	0,00	4 979,00
014	Atténuations de produits	0,00	0,00	0,00	0,00	0,00
65	Autres charges de gestion courante	632 560,00	616 763,46	0,00	0,00	15 796,54
6531	Indemnités	88 000,00	86 482,25	0,00	0,00	1 517,75
6532	Frais de mission	800,00	20,00	0,00	0,00	780,00
6533	Cotisations de retraite	4 000,00	3 719,51	0,00	0,00	280,49
6534	Cotis. de sécurité sociale - part patron	7 400,00	7 190,82	0,00	0,00	209,18
6535	Formation	1 000,00	948,00	0,00	0,00	52,00
6541	Créances admises en non-valeur	900,00	856,34	0,00	0,00	43,66
65548	Autres contributions	54 000,00	56 795,98	0,00	0,00	-2 795,98
6558	Autres contributions obligatoires	10 000,00	9 186,74	0,00	0,00	813,26
657358	Subv. fonct. Autres groupements	46 460,00	46 460,00	0,00	0,00	0,00
657362	Subv. fonct. CCAS	270 000,00	270 000,00	0,00	0,00	0,00
6574	Subv. fonct. Associat°, personnes privée	150 000,00	135 103,37	0,00	0,00	14 896,63
65888	Autres	0,00	0,45	0,00	0,00	-0,45
656	Frais fonctionnement des groupes d'élus	0,00	0,00	0,00	0,00	0,00
TOTAL DEPENSES DE GESTION DES SERVICES (a) = (011+012+014+65+656)		5 765 760,00	5 449 177,90	1 428,66	0,00	315 153,44
66	Charges financières (b)	38 600,00	23 744,87	13 281,97	0,00	1 573,16
66111	Intérêts réglés à l'échéance	38 000,00	37 430,85	0,00	0,00	569,15
66112	Intérêts - Rattachement des ICNE	0,00	-13 925,98	13 281,97	0,00	644,01
6688	Autres	600,00	240,00	0,00	0,00	360,00
67	Charges exceptionnelles (c)	6 000,00	222,00	0,00	0,00	5 778,00
6712	Amendes fiscales et pénales	1 000,00	0,00	0,00	0,00	1 000,00
6713	Secours et dots	1 000,00	122,00	0,00	0,00	878,00
6714	Bourses et prix	1 000,00	100,00	0,00	0,00	900,00
6718	Autres charges exceptionnelles gestion	3 000,00	0,00	0,00	0,00	3 000,00
68	Dotations provisions semi-budgétaires (d) (3)	615,00	0,00	0,00	0,00	615,00
6817	Dot. prov. dépréc. actifs circulants	615,00	0,00	0,00	0,00	615,00
022	Dépenses imprévues (e)	0,00				
TOTAL DES DEPENSES REELLES = a+b+c+d+e		5 810 975,00	5 473 144,77	14 710,63	0,00	323 119,60
023	Virement à la section d'investissement	669 459,88	0,00			669 459,88
042	Opérat° ordre transfert entre sections (4) (5) (6)	153 065,00	153 364,13			-299,13
6761	Différences sur réalisations (positives)	0,00	300,00			-300,00
6811	Dot. amort. et prov. Immos incorporelles	153 065,00	153 064,13			0,87
TOTAL DES PRELEVEMENTS AU PROFIT DE LA SECTION D'INVESTISSEMENT		822 524,88	153 364,13			669 160,75
043	Opérat° ordre intérieur de la section (7)	0,00	0,00			0,00
TOTAL DES DEPENSES D'ORDRE		822 524,88	153 364,13			669 160,75
TOTAL DES DEPENSES DE FONCTIONNEMENT DE L'EXERCICE (= Total des opérations réelles et d'ordre)		6 633 499,88	5 626 508,90	14 710,63	0,00	992 280,35
Pour information		0,00				
D 002 Déficit de fonctionnement reporté de N-1						

Détail du calcul des ICNE au compte 66112 (2)

Montant des ICNE de l'exercice	0,00
Montant des ICNE de l'exercice N-1	0,00
= Différence ICNE N – ICNE N-1	-644,01

(1) Détailler les chapitres budgétaires par article conformément au plan de comptes appliqué par la commune ou l'établissement.

(2) Si le mandatement des ICNE de l'exercice est inférieur au montant de l'exercice N-1, le montant du compte 66112 sera négatif.

(3) Si la commune ou l'établissement applique le régime des provisions semi-budgétaires.

(4) Cf. définition du chapitre des opérations d'ordre, *DF 042 = RI 040*.

(5) Dont 675 et 676.

(6) Le compte 6815 peut figurer dans le détail du chapitre 042 si la commune ou l'établissement applique le régime des provisions budgétaires.

(7) Chapitre destiné à retracer les opérations particulières telles que les opérations de stocks ou liées à la tenue d'un inventaire permanent simplifié.

III – VOTE DU BUDGET						III
SECTION DE FONCTIONNEMENT – DETAIL DES RECETTES						A2
Chap/ art(1)	Libellé (1)	Crédits ouverts (BP+DM+RAR N-1)	Crédits employés (ou restant à employer)			Crédits annulés
			Titres émis	Produits rattachés	Restes à réaliser au 31/12	
013	Atténuations de charges	169 000,00	186 527,95	0,00	0,00	-17 527,95
6419	Remboursements rémunérations personnel	169 000,00	186 527,95	0,00	0,00	-17 527,95
70	Produits services, domaine et ventes div	252 320,00	283 439,20	0,00	0,00	-31 119,20
7022	Coupes de bois	67 370,00	67 877,09	0,00	0,00	-507,09
7023	Menus produits forestiers	4 000,00	3 545,37	0,00	0,00	454,63
70311	Concessions cimetières (produit net)	7 300,00	7 100,00	0,00	0,00	200,00
70323	Redev. occupat° domaine public communal	150,00	1 154,36	0,00	0,00	-1 004,36
7062	Redevances services à caractère culturel	5 500,00	7 056,00	0,00	0,00	-1 556,00
70632	Redevances services à caractère loisir	0,00	16 041,10	0,00	0,00	-16 041,10
7066	Redevances services à caractère social	60 000,00	61 164,03	0,00	0,00	-1 164,03
7067	Redev. services périscolaires et enseign	100 000,00	111 501,25	0,00	0,00	-11 501,25
70846	Mise à dispo personnel GFP rattachement	8 000,00	8 000,00	0,00	0,00	0,00
73	Impôts et taxes	4 647 590,00	4 672 565,80	0,00	0,00	-24 975,80
73111	Impôts directs locaux	1 405 290,00	1 435 941,00	0,00	0,00	-30 651,00
7318	Autres impôts locaux ou assimilés	0,00	2 046,00	0,00	0,00	-2 046,00
73211	Attribution de compensation	2 874 850,00	2 874 849,88	0,00	0,00	0,12
73212	Dotation de solidarité communautaire	18 000,00	19 111,00	0,00	0,00	-1 111,00
73221	FNGIR	59 600,00	59 571,00	0,00	0,00	29,00
73224	Fonds départ DMTO pour com de - 5000 hab	194 000,00	194 090,02	0,00	0,00	-90,02
7336	Droits de place	350,00	0,00	0,00	0,00	350,00
7343	Taxes sur les pylônes électriques	18 000,00	17 116,00	0,00	0,00	884,00
7351	Taxe consommation finale d'électricité	75 000,00	67 320,90	0,00	0,00	7 679,10
7368	Taxes locales sur la publicité extérieur	2 500,00	2 520,00	0,00	0,00	-20,00
74	Dotations et participations	546 929,00	614 358,02	0,00	0,00	-67 429,02
74121	Dotation de solidarité rurale	40 000,00	42 806,00	0,00	0,00	-2 806,00
74718	Autres participations Etat	0,00	1 872,76	0,00	0,00	-1 872,76
74748	Participat° Autres communes	2 500,00	2 493,25	0,00	0,00	6,75
74751	Participat° GFP de rattachement	0,00	22 122,00	0,00	0,00	-22 122,00
7478	Participat° Autres organismes	160 000,00	195 731,08	0,00	0,00	-35 731,08
748313	Dotat° de compensation de la TP	26 000,00	26 286,00	0,00	0,00	-286,00
74832	Attribution du fonds départemental TP	5 000,00	7 700,93	0,00	0,00	-2 700,93
74834	Etat - Compens. exonérat° taxes foncière	313 429,00	315 346,00	0,00	0,00	-1 917,00
75	Autres produits de gestion courante	186 000,00	192 648,71	0,00	0,00	-6 648,71
752	Revenus des immeubles	165 000,00	174 870,66	0,00	0,00	-9 870,66
7588	Autres produits div. de gestion courante	21 000,00	17 778,05	0,00	0,00	3 221,95
TOTAL = RECETTES DE GESTION DES SERVICES (a) = 70+73+74+75+013		5 801 839,00	5 949 539,68	0,00	0,00	-147 700,68
76	Produits financiers (b)	0,00	110,88	0,00	0,00	-110,88
761	Produits de participations	0,00	108,36	0,00	0,00	-108,36
7621	Prod. Immo. fin. - encaissées à échéance	0,00	2,52	0,00	0,00	-2,52
77	Produits exceptionnels (c)	1 000,00	36 021,76	0,00	0,00	-35 021,76
7718	Autres produits except. opérat° gestion	0,00	17 571,23	0,00	0,00	-17 571,23
773	Mandats annulés (exercices antérieurs)	0,00	14 856,71	0,00	0,00	-14 856,71
775	Produits des cessions d'immobilisations	0,00	300,00	0,00	0,00	-300,00
7788	Produits exceptionnels divers	1 000,00	3 293,82	0,00	0,00	-2 293,82
78	Reprises provisions semi-budgétaires (d) (2)	0,00	0,00	0,00	0,00	0,00
TOTAL DES RECETTES REELLES =a+b+c+d		5 802 839,00	5 985 672,32	0,00	0,00	-182 833,32
042	Opérat° ordre transfert entre sections (3) (4) (5)	95 000,00	42 278,45			52 721,55
722	Immobilisations corporelles	95 000,00	42 278,45			52 721,55
043	Opérat° ordre intérieur de la section (6)	0,00	0,00			0,00
TOTAL DES RECETTES D'ORDRE		95 000,00	42 278,45			52 721,55
TOTAL DES RECETTES DE FONCTIONNEMENT DE L'EXERCICE (=Total des opérations réelles et d'ordre)		5 897 839,00	6 027 950,77	0,00	0,00	-130 111,77
Pour information R 002 Excédent de fonctionnement reporté de N-1		735 660,88				

Détail du calcul des ICNE au compte 7622

COMMUNE DE MANDEURE - BUDGET PRINCIPAL - CA - 2022

Montant des ICNE de l'exercice	0,00
Montant des ICNE de l'exercice N-1	0,00
= Différence ICNE N – ICNE N-1	0,00

- (1) Détailler les chapitres budgétaires par article conformément au plan de comptes appliqué par la commune ou l'établissement.
- (2) Si la commune ou l'établissement applique le régime des provisions semi-budgétaires.
- (3) Cf. définitions du chapitre des opérations d'ordre, *RF 042 = DI 040*.
- (4) Dont 776.
- (5) Le compte 7815 peut figurer dans le détail du chapitre 042 si la commune ou l'établissement applique le régime des provisions budgétaires.
- (6) Chapitre destiné à retracer les opérations particulières telles que les opérations de stocks ou liées à la tenue d'un inventaire permanent simplifié.

III – VOTE DU BUDGET					III
SECTION D'INVESTISSEMENT – DETAIL DES DEPENSES					B1
Chap/ art (1)	Libellé (1)	Crédits ouverts (BP+DM+RAR N-1)	Mandats émis	Restes à réaliser au 31/12	Crédits annulés
010	Stocks	0,00	0,00	0,00	0,00
20	Immobilisations incorporelles (sauf opérations et 204)	27 736,80	21 934,44	0,00	5 802,36
202	Frais réalisat° documents urbanisme	828,00	0,00	0,00	828,00
2031	Frais d'études	13 408,80	8 779,20	0,00	4 629,60
2051	Concessions, droits similaires	13 500,00	13 155,24	0,00	344,76
204	Subventions d'équipement versées (sauf opérations)	0,00	0,00	0,00	0,00
21	Immobilisations corporelles (sauf opérations)	437 779,05	257 116,09	89 037,12	91 625,84
2111	Terrains nus	8 480,84	0,00	3 480,84	5 000,00
2113	Terrains aménagés autres que voirie	15 000,00	0,00	14 876,76	123,24
2117	Bois et forêts	20 480,00	16 879,25	1 245,50	2 355,25
21312	Bâtiments scolaires	48 124,80	14 258,17	0,00	33 866,63
21318	Autres bâtiments publics	72 565,42	27 580,80	39 048,40	5 936,22
2135	Installations générales, agencements	41 556,37	41 085,94	4 670,15	-4 199,72
2138	Autres constructions	5 500,00	0,00	5 576,82	-76,82
2152	Installations de voirie	48 091,92	39 497,52	2 532,00	6 062,40
21538	Autres réseaux	73 629,83	62 436,40	2 223,04	8 970,39
21568	Autres matériels, outillages incendie	17 551,72	14 551,72	0,00	3 000,00
2158	Autres inst.,matériel,outil. techniques	31 998,00	11 781,57	0,00	20 216,43
2183	Matériel de bureau et informatique	39 335,76	18 035,64	14 602,61	6 697,51
2184	Mobilier	7 100,00	3 828,68	0,00	3 271,32
2188	Autres immobilisations corporelles	8 364,39	7 180,40	781,00	402,99
22	Immobilisations reçues en affectation (sauf opérations)	0,00	0,00	0,00	0,00
23	Immobilisations en cours (sauf opérations)	1 085 433,19	486 145,61	511 039,76	88 247,82
2312	Agencements et aménagements de terrains	91 221,26	15 726,64	24 375,00	51 119,62
2313	Constructions	419 837,83	417 169,63	540,00	2 128,20
2315	Installat°, matériel et outillage techni	539 374,10	53 249,34	486 124,76	-0,00
238	Avances versées commandes immo. incorp.	35 000,00	0,00	0,00	35 000,00
Total des dépenses d'équipement		1 550 949,04	765 196,14	600 076,88	185 676,02
10	Dotations, fonds divers et réserves	19 560,00	19 559,16	0,00	0,84
10226	Taxe d'aménagement	19 560,00	19 559,16	0,00	0,84
13	Subventions d'investissement	0,00	0,00	0,00	0,00
16	Emprunts et dettes assimilées	205 500,00	204 072,79	0,00	1 427,21
1641	Emprunts en euros	199 000,00	198 875,13	0,00	124,87
165	Dépôts et cautionnements reçus	2 000,00	1 035,56	0,00	964,44
1678	Autres emprunts et dettes	4 500,00	4 162,10	0,00	337,90
18	Compte de liaison : affectat° (BA,régie)	0,00	0,00	0,00	0,00
26	Participat° et créances rattachées	0,00	0,00	0,00	0,00
27	Autres immobilisations financières	0,00	0,00	0,00	0,00
020	Dépenses imprévues	0,00			
Total des dépenses financières		225 060,00	223 631,95	0,00	1 428,05
Total des dépenses d'opérations pour compte de tiers		0,00	0,00	0,00	0,00
TOTAL DEPENSES REELLES		1 776 009,04	988 828,09	600 076,88	187 104,07
040	Opérat° ordre transfert entre sections (4)	95 000,00	42 278,45		52 721,55
	Reprises sur autofinancement antérieur (5)	0,00	0,00		0,00
	Charges transférées (6)	95 000,00	42 278,45		52 721,55
2313	Constructions	65 000,00	38 344,19		26 655,81
2315	Installat°, matériel et outillage techni	30 000,00	3 934,26		26 065,74
041	Opérations patrimoniales (7)	35 000,00	0,00		35 000,00
2315	Installat°, matériel et outillage techni	35 000,00	0,00		35 000,00
TOTAL DEPENSES D'ORDRE		130 000,00	42 278,45		87 721,55
TOTAL DES DEPENSES D'INVESTISSEMENT DE L'EXERCICE (= Total des dépenses réelles et d'ordre)		1 906 009,04	1 031 106,54	600 076,88	274 825,62
Pour information D 001 Solde d'exécution négatif reporté de N-1		0,00			

(1) Détailler les chapitres budgétaires par article conformément au plan de comptes appliqué par la commune ou l'établissement.

(2) Voir état III B3 pour le détail des opérations d'équipement.

(3) Voir annexes IV A9 pour le détail des opérations pour compte de tiers.

(4) Cf. définitions du chapitre d'opérations d'ordre, DI 040=RF 042.

COMMUNE DE MANDEURE - BUDGET PRINCIPAL - CA - 2022

(5) Les comptes 15, 29, 39, 49 et 59 peuvent figurer dans le détail du chapitre 040 si la commune ou l'établissement applique le régime des provisions budgétaires.

(6) Dont 192.

(7) Cf. définitions du chapitre des opérations d'ordre, *DI 041= RI 041*.

III – VOTE DU BUDGET					III
SECTION D'INVESTISSEMENT – DETAIL DES RECETTES					B2
Chap/ art (1)	Libellé (1)	Crédits ouverts (BP+DM+RAR N-1)	Titres émis	Restes à réaliser au 31/12	Crédits annulés
010	Stocks	0,00	0,00	0,00	0,00
13	Subventions d'investissement	0,00	0,00	0,00	0,00
16	Emprunts et dettes assimilées(hors 165)	0,00	0,00	0,00	0,00
20	Immobilisations incorporelles(sauf 204)	0,00	0,00	0,00	0,00
204	Subventions d'équipement versées	0,00	0,00	0,00	0,00
21	Immobilisations corporelles	0,00	0,00	0,00	0,00
22	Immobilisations reçues en affectation	0,00	0,00	0,00	0,00
23	Immobilisations en cours	0,00	0,00	0,00	0,00
Total des recettes d'équipement		0,00	0,00	0,00	0,00
10	Dotations, fonds divers et réserves	770 615,67	786 801,08	0,00	-16 185,41
10222	FCTVA	180 000,00	188 221,06	0,00	-8 221,06
10226	Taxe d'aménagement	20 000,00	27 964,35	0,00	-7 964,35
1068	Excédents de fonctionnement capitalisés	570 615,67	570 615,67	0,00	0,00
138	Autres subvent° invest. non transf.	148 821,00	27 746,10	129 721,00	-8 646,10
1381	Subv non transf Etat et établ. nationaux	36 528,00	11 105,10	26 228,00	-805,10
1382	Subv non transf Régions	7 763,00	0,00	7 763,00	0,00
1383	Subv non transf Départements	4 300,00	3 266,00	0,00	1 034,00
1388	Autres subventions non transférables	100 230,00	13 375,00	95 730,00	-8 875,00
165	Dépôts et cautionnements reçus	0,00	1 770,48	0,00	-1 770,48
18	Compte de liaison : affectat° (BA,régie)	0,00	0,00	0,00	0,00
26	Participat° et créances rattachées	0,00	0,00	0,00	0,00
27	Autres immobilisations financières	0,00	0,00	0,00	0,00
024	Produits des cessions d'immobilisations	0,00		0,00	
Total des recettes financières		919 436,67	816 317,66	129 721,00	-26 601,99
Total des recettes d'opérations pour compte de tiers		0,00	0,00	0,00	0,00
TOTAL DES RECETTES REELLES		919 436,67	816 317,66	129 721,00	-26 601,99
021	Virement de la sect° de fonctionnement	669 459,88			
040	Opérat° ordre transfert entre sections (3) (4)	153 065,00	153 364,13		-299,13
192	Plus ou moins-values sur cession immo.	0,00	300,00		-300,00
2802	Frais liés à la réalisation des document	5 195,00	5 195,08		-0,08
28031	Frais d'études	10 760,00	10 760,40		-0,40
28033	Frais d'insertion	810,00	810,00		0,00
28051	Concessions et droits similaires	7 954,00	7 953,73		0,27
28135	Installations générales, agencements, ..	2 339,00	908,61		1 430,39
28138	Autres constructions	751,00	750,60		0,40
28152	Installations de voirie	7 635,00	7 635,08		-0,08
281538	Autres réseaux	0,00	1 430,00		-1 430,00
281568	Autres matériels, outillages incendie	2 366,00	2 366,14		-0,14
281571	Matériel roulant	5 711,00	0,00		5 711,00
281578	Autre matériel et outillage de voirie	0,00	5 711,22		-5 711,22
28158	Autres installat°, matériel et outillage	4 305,00	4 304,68		0,32
28182	Matériel de transport	28 659,00	28 659,26		-0,26
28183	Matériel de bureau et informatique	33 298,00	33 297,36		0,64
28184	Mobilier	7 148,00	7 147,70		0,30
28188	Autres immo. corporelles	36 134,00	36 134,27		-0,27
TOTAL DES PRELEVEMENTS PROVENANT DE LA SECTION DE FONCTIONNEMENT		822 524,88	153 364,13		669 160,75
041	Opérations patrimoniales (5)	35 000,00	0,00		35 000,00
238	Avances versées commandes immo. incorp.	35 000,00	0,00		35 000,00
TOTAL DES RECETTES D'ORDRE		857 524,88	153 364,13		704 160,75
TOTAL DES RECETTES D'INVESTISSEMENT DE L'EXERCICE (= Total des recettes réelles et d'ordre)		1 776 961,55	969 681,79	129 721,00	677 558,76
Pour information		129 047,49			
R 001 Solde d'exécution positif reporté de N-1					

(1) Détailler les chapitres budgétaires par article conformément au plan de comptes appliqué par la commune ou l'établissement.

(2) Voir annexes IV A9 pour le détail des opérations pour compte de tiers.

(3) Cf. définition du chapitre des opérations d'ordre, *RI 040 = DF 042*.

(4) Les comptes 15, 29, 39, 49 et 59 peuvent figurer dans le détail du chapitre 040 si la commune ou l'établissement applique le régime des provisions budgétaires.

(5) Cf. définitions du chapitre des opérations d'ordre, *DI 041 = RI 041*.

III – VOTE DU BUDGET	III
DETAIL DES CHAPITRES D'OPERATION D'EQUIPEMENT	B3

Cet état ne contient pas d'information.

IV – ANNEXES	IV
PRESENTATION CROISEE PAR FONCTION – VUE D'ENSEMBLE (1)	A1

Libellé	01 Opérations non ventilables	0 Services généraux administrat* publiques	1 Sécurité et salubrité publiques	2 Enseignement - Formation	3 Culture	4 Sport et jeunesse	5 Interventions sociales et santé	6 Famille	7 Logement	8 Aménagt et services urbains, environnem	9 Action économique	TOTAL
---------	--	--	--	----------------------------------	--------------	---------------------------	--	--------------	---------------	--	---------------------------	-------

INVESTISSEMENT

REALISATIONS (de l'exercice + restes à réaliser N-1)												
Dépenses réelles	223 632	41 316	3 939	65 242	432 587	0	0	17 660	58 011	139 923	6 518	988 828
- Equipements municipaux (2)		41 316	3 939	65 242	432 587	0	0	17 660	58 011	139 923	6 518	765 196
- Equip. non municipaux (c/204) (3)		0	0	0	0	0	0	0	0	0	0	0
- Opérations financières	223 632											223 632
Dépenses d'ordre	0											42 278
Solde d'exécution reporté de N-1	0											0
Total dépenses	223 632	41 316	3 939	65 242	432 587	3 934	0	43 050	70 964	139 923	6 518	1 031 107
Total recettes	1 085 668	0	0	4 186	0	0	0	0	0	8 875	0	1 098 729
Solde d'investissement	862 036	-41 316	-3 939	-61 056	-432 587	-3 934	0	-43 050	-70 964	-131 048	-6 518	67 623
RESTES A REALISER au 31/12/N												
Total RAR dépenses	0	45 323	0	19 581	3 885	0	5 577	0	2 223	523 488	0	600 077
Total RAR recettes	79 351	0	0	0	0	0	0	0	10 318	15 910	24 142	129 721
SOLDE RAR investissement	79 351	-45 323	0	-19 581	-3 885	0	-5 577	0	8 095	-507 578	24 142	-470 356

FONCTIONNEMENT

REALISATIONS (de l'exercice + restes à réaliser N-1)												
Total dépenses	224 023	4 282 253	9 704	228 401	150 772	99 171	276 972	39 622	37 442	212 916	79 945	5 641 220
Total recettes	6 034 236	207 697	115	124 751	9 522	60 370	1 044	216 740	7 459	85 614	16 063	6 763 612
Solde de fonctionnement	5 810 213	-4 074 555	-9 589	-103 650	-141 250	-38 801	-275 928	177 118	-29 983	-127 302	-63 882	1 122 392
RESTES A REALISER au 31/12/N												
Total RAR dépenses	0	0	0	0	0	0	0	0	0	0	0	0
Total RAR recettes	0	0	0	0	0	0	0	0	0	0	0	0
SOLDE RAR fonctionnement	0	0	0	0	0	0	0	0	0	0	0	0

(1) La production de cet état est obligatoire pour les communes de 3 500 habitants et plus, les groupements comprenant au moins une telle commune, leurs établissements et services administratifs hormis les caisses des écoles et les services à activité unique érigés en établissement public ou budget annexe (L. 2312-3, R. 2311-1 et R. 2311-10. Dans les communes de 3 500 habitants et plus, le croisement par fonction est fait à un chiffre (correspondant à la fonction). Dans les communes de 10 000 habitants et plus, le croisement par fonction est fait au niveau le plus détaillé de la nomenclature fonctionnelle (sous-fonction ou rubrique). Les groupements et leurs établissements publics suivent les règles de production et de présentation applicable à la commune membre comptant le plus grand nombre d'habitants (articles L. 5211-36 a1 et R. 5211-14 + L. 5711-1 et R. 5711-2 du CGCT).

(2) Ou biens de la structure intercommunale.

(3) Ou biens ne relevant pas de la structure intercommunale.

IV – ANNEXES	IV
PRESENTATION CROISEE PAR FONCTION – VUE D'ENSEMBLE	A1

Art. (1)	Libellé	01 Opérations non ventilables	0 Services généraux administrat* publiques	1 Sécurité et salubrité publiques	2 Enseignement - Formation	3 Culture	4 Sport et jeunesse	5 Interventions sociales et santé	6 Famille	7 Logement	8 Aménagt et services urbains, environnem	9 Action économique	TOTAL
----------	---------	--	--	--	----------------------------------	--------------	---------------------------	--	--------------	---------------	--	---------------------------	-------

INVESTISSEMENT													
DEPENSES													
Total dépenses d'investissement		223 632	86 639	3 939	84 823	436 473	3 934	5 577	43 050	73 187	663 411	6 518	1 631 183
Dépenses réelles		223 632	86 639	3 939	84 823	436 473	0	5 577	17 660	60 234	663 411	6 518	1 588 905
010	Stocks	0	0	0	0	0	0	0	0	0	0	0	0
10	Dotations, fonds divers et réserves	19 559	0	0	0	0	0	0	0	0	0	0	19 559
10226	Taxe d'aménagement	19 559	0	0	0	0	0	0	0	0	0	0	19 559
13	Subventions d'investissement	0	0	0	0	0	0	0	0	0	0	0	0
16	Emprunts et dettes assimilées	204 073	0	0	0	0	0	0	0	0	0	0	204 073
1641	Emprunts en euros	198 875	0	0	0	0	0	0	0	0	0	0	198 875
165	Dépôts et cautionnements reçus	1 036	0	0	0	0	0	0	0	0	0	0	1 036
1678	Autres emprunts et dettes	4 162	0	0	0	0	0	0	0	0	0	0	4 162
18	Compte de liaison : affectat* (BA,régie)	0	0	0	0	0	0	0	0	0	0	0	0
20	Immobilisations incorporelles	0	12 831	324	0	0	0	0	0	0	8 779	0	21 934
2031	Frais d'études	0	0	0	0	0	0	0	0	0	8 779	0	8 779
2051	Concessions, droits similaires	0	12 831	324	0	0	0	0	0	0	0	0	13 155
204	Subventions d'équipement versées	0	0	0	0	0	0	0	0	0	0	0	0
21	Immobilisations corporelles	0	63 309	3 615	75 329	46 794	0	5 577	17 660	42 578	89 671	1 620	346 153
2111	Terrains nus	0	0	0	0	0	0	0	0	0	3 481	0	3 481
2113	Terrains aménagés autres que voirie	0	0	0	14 877	0	0	0	0	0	0	0	14 877
2117	Bois et forêts	0	0	0	0	0	0	0	0	0	18 125	0	18 125
21312	Bâtiments scolaires	0	0	0	14 258	0	0	0	0	0	0	0	14 258
21318	Autres bâtiments publics	0	39 048	0	0	27 581	0	0	0	0	0	0	66 629
2135	Installations générales, agencements	0	1 325	0	22 446	3 345	0	0	13 914	4 726	0	0	45 756
2138	Autres constructions	0	0	0	0	0	0	5 577	0	0	0	0	5 577
2152	Installations de voirie	0	0	0	0	0	0	0	0	32 418	9 612	0	42 030
21538	Autres réseaux	0	2 726	0	2 519	8 006	0	0	0	2 223	49 185	0	64 659
21568	Autres matériels, outillages incendie	0	1 620	0	4 860	1 620	0	0	1 620	3 212	0	1 620	14 552
2158	Autres inst.,matériel,outil. techniques	0	6 084	0	741	1 418	0	0	0	0	3 538	0	11 782
2183	Matériel de bureau et informatique	0	8 188	3 403	11 952	2 054	0	0	1 310	0	5 730	0	32 638
2184	Mobilier	0	3 057	0	320	0	0	0	452	0	0	0	3 829
2188	Autres immobilisations corporelles	0	1 260	212	3 356	2 769	0	0	364	0	0	0	7 961
22	Immobilisations reçues en affectation	0	0	0	0	0	0	0	0	0	0	0	0

COMMUNE DE MANDEURE - BUDGET PRINCIPAL - CA - 2022

Art. (1)	Libellé	01 Opérations non ventilables	0 Services généraux administrat* publiques	1 Sécurité et salubrité publiques	2 Enseignement - Formation	3 Culture	4 Sport et jeunesse	5 Interventions sociales et santé	6 Famille	7 Logement	8 Aménagt et services urbains, environnem	9 Action économique	TOTAL
23	Immobilisations en cours	0	10 499	0	9 494	389 678	0	0	0	17 655	564 961	4 898	997 185
2312	Agencements et aménagements de terrains	0	0	0	0	0	0	0	0	0	40 102	0	40 102
2313	Constructions	0	882	0	9 494	389 678	0	0	0	17 655	0	0	417 710
2315	Installat*, matériel et outillage techni	0	9 617	0	0	0	0	0	0	0	524 860	4 898	539 374
26	Participat° et créances rattachées	0	0	0	0	0	0	0	0	0	0	0	0
27	Autres immobilisations financières	0	0	0	0	0	0	0	0	0	0	0	0
Opérations d'équipement		0	0	0	0	0	0	0	0	0	0	0	0
Opérations pour compte de tiers		0	0	0	0	0	0	0	0	0	0	0	0
<i>Dépenses d'ordre</i>		<i>0</i>	<i>0</i>	<i>0</i>	<i>0</i>	<i>0</i>	<i>3 934</i>	<i>0</i>	<i>25 390</i>	<i>12 954</i>	<i>0</i>	<i>0</i>	<i>42 278</i>
040	<i>Opérat° ordre transfert entre sections</i>	<i>0</i>	<i>0</i>	<i>0</i>	<i>0</i>	<i>0</i>	<i>3 934</i>	<i>0</i>	<i>25 390</i>	<i>12 954</i>	<i>0</i>	<i>0</i>	<i>42 278</i>
2313	<i>Constructions</i>	<i>0</i>	<i>0</i>	<i>0</i>	<i>0</i>	<i>0</i>	<i>0</i>	<i>0</i>	<i>25 390</i>	<i>12 954</i>	<i>0</i>	<i>0</i>	<i>38 344</i>
2315	<i>Installat°, matériel et outillage techni</i>	<i>0</i>	<i>0</i>	<i>0</i>	<i>0</i>	<i>0</i>	<i>3 934</i>	<i>0</i>	<i>0</i>	<i>0</i>	<i>0</i>	<i>0</i>	<i>3 934</i>
041	<i>Opérations patrimoniales</i>	<i>0</i>	<i>0</i>	<i>0</i>	<i>0</i>	<i>0</i>	<i>0</i>	<i>0</i>	<i>0</i>	<i>0</i>	<i>0</i>	<i>0</i>	<i>0</i>
001	Solde d'exécution reporté de N-1	0	0	0	0	0	0	0	0	0	0	0	0

RECETTES													
Total recettes d'investissement		1 165 019	0	0	4 186	0	0	0	0	10 318	24 785	24 142	1 228 450
Recettes réelles		882 608	0	0	4 186	0	0	0	0	10 318	24 785	24 142	946 039
010	Stocks	0	0	0	0	0	0	0	0	0	0	0	0
10	Dotations, fonds divers et réserves	786 801	0	0	0	0	0	0	0	0	0	0	786 801
10222	FCTVA	188 221	0	0	0	0	0	0	0	0	0	0	188 221
10226	Taxe d'aménagement	27 964	0	0	0	0	0	0	0	0	0	0	27 964
1068	Excédents de fonctionnement capitalisés	570 616	0	0	0	0	0	0	0	0	0	0	570 616
13	Subventions d'investissement	94 036	0	0	4 186	0	0	0	0	10 318	24 785	24 142	157 467
1381	Subv non transf Etat et établ. nationaux	6 919	0	0	4 186	0	0	0	0	10 318	15 910	0	37 333
1382	Subv non transf Régions	0	0	0	0	0	0	0	0	0	0	7 763	7 763
1383	Subv non transf Départements	3 266	0	0	0	0	0	0	0	0	0	0	3 266
1388	Autres subventions non transférables	83 851	0	0	0	0	0	0	0	0	8 875	16 379	109 105
16	Emprunts et dettes assimilées	1 770	0	0	0	0	0	0	0	0	0	0	1 770
165	Dépôts et cautionnements reçus	1 770	0	0	0	0	0	0	0	0	0	0	1 770
18	Compte de liaison : affectat° (BA,régie)	0	0	0	0	0	0	0	0	0	0	0	0
20	Immobilisations incorporelles	0	0	0	0	0	0	0	0	0	0	0	0
204	Subventions d'équipement versées	0	0	0	0	0	0	0	0	0	0	0	0

COMMUNE DE MANDEURE - BUDGET PRINCIPAL - CA - 2022

Art. (1)	Libellé	01 Opérations non ventilables	0 Services généraux administrat* publiques	1 Sécurité et salubrité publiques	2 Enseignement - Formation	3 Culture	4 Sport et jeunesse	5 Interventions sociales et santé	6 Famille	7 Logement	8 Aménagt et services urbains, environnem	9 Action économique	TOTAL
21	Immobilisations corporelles	0	0	0	0	0	0	0	0	0	0	0	0
22	Immobilisations reçues en affectation	0	0	0	0	0	0	0	0	0	0	0	0
23	Immobilisations en cours	0	0	0	0	0	0	0	0	0	0	0	0
26	Participat* et créances rattachées	0	0	0	0	0	0	0	0	0	0	0	0
27	Autres immobilisations financières	0	0	0	0	0	0	0	0	0	0	0	0
Opérations pour compte de tiers		0	0	0	0	0	0	0	0	0	0	0	0
<i>Recettes d'ordre</i>		153 364	0	0	0	0	0	0	0	0	0	0	153 364
040	<i>Opérat* ordre transfert entre sections</i>	153 364	0	0	0	0	0	0	0	0	0	0	153 364
192	<i>Plus ou moins-values sur cession immo.</i>	300	0	0	0	0	0	0	0	0	0	0	300
2802	<i>Frais liés à la réalisation des document</i>	5 195	0	0	0	0	0	0	0	0	0	0	5 195
28031	<i>Frais d'études</i>	10 760	0	0	0	0	0	0	0	0	0	0	10 760
28033	<i>Frais d'insertion</i>	810	0	0	0	0	0	0	0	0	0	0	810
28051	<i>Concessions et droits similaires</i>	7 954	0	0	0	0	0	0	0	0	0	0	7 954
28135	<i>Installations générales, agencements, ..</i>	909	0	0	0	0	0	0	0	0	0	0	909
28138	<i>Autres constructions</i>	751	0	0	0	0	0	0	0	0	0	0	751
28152	<i>Installations de voirie</i>	7 635	0	0	0	0	0	0	0	0	0	0	7 635
281538	<i>Autres réseaux</i>	1 430	0	0	0	0	0	0	0	0	0	0	1 430
281568	<i>Autres matériels, outillages incendie</i>	2 366	0	0	0	0	0	0	0	0	0	0	2 366
281578	<i>Autre matériel et outillage de voirie</i>	5 711	0	0	0	0	0	0	0	0	0	0	5 711
28158	<i>Autres installat*, matériel et outillage</i>	4 305	0	0	0	0	0	0	0	0	0	0	4 305
28182	<i>Matériel de transport</i>	28 659	0	0	0	0	0	0	0	0	0	0	28 659
28183	<i>Matériel de bureau et informatique</i>	33 297	0	0	0	0	0	0	0	0	0	0	33 297
28184	<i>Mobilier</i>	7 148	0	0	0	0	0	0	0	0	0	0	7 148
28188	<i>Autres immo. corporelles</i>	36 134	0	0	0	0	0	0	0	0	0	0	36 134
041	<i>Opérations patrimoniales</i>	0	0	0	0	0	0	0	0	0	0	0	0
001Solde d'exécution reporté de N-1		129 047	0	0	0	0	0	0	0	0	0	0	129 047

FONCTIONNEMENT

DEPENSES													
Total dépenses de fonctionnement		224 023	4 282 253	9 704	228 401	150 772	99 171	276 972	39 622	37 442	212 916	79 945	5 641 220
Dépenses réelles		70 659	4 282 253	9 704	228 401	150 772	99 171	276 972	39 622	37 442	212 916	79 945	5 487 855
011	Charges à caractère général	26 996	333 019	9 704	213 924	104 312	99 171	6 972	39 622	37 442	156 120	79 945	1 107 226
6042	Achats prestat* services (hors terrains)	0	669	121	75 457	0	110	0	0	1 394	0	0	77 751
60611	Eau et assainissement	0	2 988	0	4 735	995	1 241	120	49	1 390	1 913	1 395	14 825

COMMUNE DE MANDEURE - BUDGET PRINCIPAL - CA - 2022

Art. (1)	Libellé	01 Opérations non ventilables	0 Services généraux administrat* publiques	1 Sécurité et salubrité publiques	2 Enseignement - Formation	3 Culture	4 Sport et jeunesse	5 Interventions sociales et santé	6 Famille	7 Logement	8 Aménagt et services urbains, environnem	9 Action économique	TOTAL
60612	Energie - Electricité	0	24 398	0	16 790	15 340	10 531	1 642	4 308	9 679	67 381	0	150 069
60613	Chauffage urbain	0	10 972	0	28 773	32 282	66 694	2 753	111	777	0	0	142 362
60621	Combustibles	0	6 395	0	0	0	0	0	0	0	0	0	6 395
60622	Carburants	0	22 713	0	0	0	0	0	0	0	0	0	22 713
60623	Alimentation	0	2 570	0	75	354	193	0	541	0	0	0	3 732
60624	Produits de traitement	0	0	0	0	0	251	0	0	0	3 060	0	3 311
60628	Autres fournitures non stockées	0	2 530	0	34	58	0	349	368	289	19 974	0	23 601
60631	Fournitures d'entretien	0	117	0	59	14 006	1	0	1 870	0	181	0	16 234
60632	Fournitures de petit équipement	0	34 905	257	8 520	5 142	2 240	951	14 287	8 665	9 379	3 903	88 251
60633	Fournitures de voirie	0	2 999	0	730	233	3 929	96	528	201	12 767	2 569	24 052
60636	Vêtements de travail	0	8 854	996	5	0	0	0	411	0	0	0	10 266
6064	Fournitures administratives	0	6 690	0	73	0	0	0	37	54	0	0	6 853
6065	Livres, disques, ... (médiathèque)	0	380	0	4 078	4 866	0	0	97	0	0	0	9 421
6067	Fournitures scolaires	0	0	0	17 201	0	0	0	0	0	0	0	17 201
6068	Autres matières et fournitures	0	0	0	279	0	0	0	286	0	0	0	565
611	Contrats de prestations de services	0	30 864	96	18 383	7 100	5 134	95	10 542	2 327	1 392	69 667	145 599
6135	Locations mobilières	0	17 381	1 551	6 311	1 990	890	0	1 578	0	46	0	29 748
61521	Entretien terrains	0	0	0	0	0	0	0	0	0	11 204	0	11 204
615221	Entretien, réparations bâtiments publics	0	25 510	0	8 857	6 264	4 903	414	0	4 572	0	0	50 521
615228	Entretien, réparations autres bâtiments	0	1 453	0	0	86	0	0	0	1 817	0	0	3 356
615231	Entretien, réparations voiries	0	0	0	0	0	0	0	0	0	11 491	0	11 491
61524	Entretien bois et forêts	0	0	0	0	0	0	0	0	0	1 913	0	1 913
61551	Entretien matériel roulant	0	10 963	76	0	0	0	0	0	0	437	0	11 476
61558	Entretien autres biens mobiliers	0	4 106	0	132	1 601	183	0	675	207	764	1 192	8 859
6156	Maintenance	0	17 720	1 510	2 966	5 933	667	553	1 230	3 276	9 734	268	43 856
6161	Multirisques	0	40 530	0	0	0	0	0	0	0	0	0	40 530
6182	Documentation générale et technique	0	3 181	0	0	1 147	0	0	459	0	129	0	4 916
6184	Versements à des organismes de formation	0	8 943	3 873	0	0	0	0	205	0	0	0	13 021
6226	Honoraires	0	1 780	199	0	0	0	0	600	0	0	0	2 579
6231	Annonces et insertions	0	0	0	0	0	0	0	0	0	0	664	664
6232	Fêtes et cérémonies	0	13 307	0	159	1 377	969	0	745	0	0	0	16 557
6236	Catalogues et imprimés	0	190	0	0	0	0	0	0	0	0	0	190
6247	Transports collectifs	0	1 020	0	17 762	0	0	0	150	0	0	0	18 932
6251	Voyages et déplacements	0	7 413	0	0	0	0	0	0	0	0	0	7 413
6256	Missions	0	20	0	0	0	0	0	0	0	0	0	20
6261	Frais d'affranchissement	0	9 383	0	0	0	0	0	0	0	0	0	9 383
6262	Frais de télécommunications	0	4 034	1 026	2 545	2 974	1 235	0	545	1 350	0	288	13 996

COMMUNE DE MANDEURE - BUDGET PRINCIPAL - CA - 2022

Art. (1)	Libellé	01 Opérations non ventilables	0 Services généraux administrat* publiques	1 Sécurité et salubrité publiques	2 Enseignement - Formation	3 Culture	4 Sport et jeunesse	5 Interventions sociales et santé	6 Famille	7 Logement	8 Aménagt et services urbains, environnem	9 Action économique	TOTAL
627	Services bancaires et assimilés	53	0	0	0	0	0	0	0	0	0	0	53
6281	Concours divers (cotisations)	200	5 169	0	0	2 563	0	0	0	1 445	1 665	0	11 041
6282	Frais de gardiennage (églises, forêts, .	0	0	0	0	0	0	0	0	0	2 667	0	2 667
62876	Remb. frais à un GFP de rattachement	0	2 873	0	0	0	0	0	0	0	0	0	2 873
62878	Remb. frais à d'autres organismes	2 967	0	0	0	0	0	0	0	0	23	0	2 990
63512	Taxes foncières	23 776	0	0	0	0	0	0	0	0	0	0	23 776
012	Charges de personnel, frais assimilés	0	3 726 618	0	0	0	0	0	0	0	0	0	3 726 618
6218	Autre personnel extérieur	0	31 989	0	0	0	0	0	0	0	0	0	31 989
6331	Versement mobilité	0	36 857	0	0	0	0	0	0	0	0	0	36 857
6336	Cotisations CNFPT et CDGFPT	0	58 830	0	0	0	0	0	0	0	0	0	58 830
6338	Autres impôts, taxes sur rémunérations	0	6 143	0	0	0	0	0	0	0	0	0	6 143
64111	Rémunération principale titulaires	0	1 732 197	0	0	0	0	0	0	0	0	0	1 732 197
64112	NBI, SFT, indemnité résidence	0	35 303	0	0	0	0	0	0	0	0	0	35 303
64118	Autres indemnités titulaires	0	455 957	0	0	0	0	0	0	0	0	0	455 957
64131	Rémunérations non tit.	0	261 416	0	0	0	0	0	0	0	0	0	261 416
64168	Autres emplois d'insertion	0	14 723	0	0	0	0	0	0	0	0	0	14 723
6451	Cotisations à l'U.R.S.S.A.F.	0	375 729	0	0	0	0	0	0	0	0	0	375 729
6453	Cotisations aux caisses de retraites	0	521 142	0	0	0	0	0	0	0	0	0	521 142
6455	Cotisations pour assurance du personnel	0	111 278	0	0	0	0	0	0	0	0	0	111 278
6456	Versement au F.N.C. supplément familial	0	3 551	0	0	0	0	0	0	0	0	0	3 551
6458	Cotis. aux autres organismes sociaux	0	6 278	0	0	0	0	0	0	0	0	0	6 278
6471	Prestat° versées pour le compte du FNAL.	0	10 122	0	0	0	0	0	0	0	0	0	10 122
64732	Alloc. chômage versées aux ASSEDIC	0	11 000	0	0	0	0	0	0	0	0	0	11 000
6475	Médecine du travail, pharmacie	0	632	0	0	0	0	0	0	0	0	0	632
6478	Autres charges sociales diverses	0	31 453	0	0	0	0	0	0	0	0	0	31 453
6488	Autres charges	0	22 021	0	0	0	0	0	0	0	0	0	22 021
014	Atténuations de produits	0	0	0	0	0	0	0	0	0	0	0	0
65	Autres charges de gestion courante	6 656	222 374	0	14 477	46 460	0	270 000	0	0	56 796	0	616 763
6531	Indemnités	0	86 482	0	0	0	0	0	0	0	0	0	86 482
6532	Frais de mission	0	20	0	0	0	0	0	0	0	0	0	20
6533	Cotisations de retraite	0	3 720	0	0	0	0	0	0	0	0	0	3 720
6534	Cotis. de sécurité sociale - part patron	0	7 191	0	0	0	0	0	0	0	0	0	7 191

COMMUNE DE MANDEURE - BUDGET PRINCIPAL - CA - 2022

Art. (1)	Libellé	01 Opérations non ventilables	0 Services généraux administrat* publiques	1 Sécurité et salubrité publiques	2 Enseignement - Formation	3 Culture	4 Sport et jeunesse	5 Interventions sociales et santé	6 Famille	7 Logement	8 Aménagt et services urbains, environnem	9 Action économique	TOTAL
6535	Formation	0	948	0	0	0	0	0	0	0	0	0	948
6541	Créances admises en non-valeur	856	0	0	0	0	0	0	0	0	0	0	856
65548	Autres contributions	0	0	0	0	0	0	0	0	0	56 796	0	56 796
6558	Autres contributions obligatoires	0	2 000	0	7 187	0	0	0	0	0	0	0	9 187
657358	Subv. fonct. Autres groupements	0	0	0	0	46 460	0	0	0	0	0	0	46 460
657362	Subv. fonct. CCAS	0	0	0	0	0	0	270 000	0	0	0	0	270 000
6574	Subv. fonct. Associat*, personnes privée	5 800	122 013	0	7 290	0	0	0	0	0	0	0	135 103
65888	Autres	0	0	0	0	0	0	0	0	0	0	0	0
656	Frais fonctionnement des groupes d'élus	0	0	0	0	0	0	0	0	0	0	0	0
66	Charges financières	37 007	20	0	0	0	0	0	0	0	0	0	37 027
66111	Intérêts réglés à l'échéance	37 431	0	0	0	0	0	0	0	0	0	0	37 431
66112	Intérêts - Rattachement des ICNE	-644	0	0	0	0	0	0	0	0	0	0	-644
6688	Autres	220	20	0	0	0	0	0	0	0	0	0	240
67	Charges exceptionnelles	0	222	0	0	0	0	0	0	0	0	0	222
6713	Secours et dots	0	122	0	0	0	0	0	0	0	0	0	122
6714	Bourses et prix	0	100	0	0	0	0	0	0	0	0	0	100
68	Dot. aux amortissements et provisions	0	0	0	0	0	0	0	0	0	0	0	0
<i>Dépenses d'ordre</i>		<i>153 364</i>	<i>0</i>	<i>0</i>	<i>0</i>	<i>0</i>	<i>0</i>	<i>0</i>	<i>0</i>	<i>0</i>	<i>0</i>	<i>0</i>	<i>153 364</i>
042	<i>Opérat° ordre transfert entre sections</i>	<i>153 364</i>	<i>0</i>	<i>0</i>	<i>0</i>	<i>0</i>	<i>0</i>	<i>0</i>	<i>0</i>	<i>0</i>	<i>0</i>	<i>0</i>	<i>153 364</i>
6761	<i>Différences sur réalisations (positives)</i>	<i>300</i>	<i>0</i>	<i>0</i>	<i>0</i>	<i>0</i>	<i>0</i>	<i>0</i>	<i>0</i>	<i>0</i>	<i>0</i>	<i>0</i>	<i>300</i>
6811	<i>Dot. amort. et prov. Immos incorporelles</i>	<i>153 064</i>	<i>0</i>	<i>0</i>	<i>0</i>	<i>0</i>	<i>0</i>	<i>0</i>	<i>0</i>	<i>0</i>	<i>0</i>	<i>0</i>	<i>153 064</i>
043	<i>Opérat° ordre intérieur de la section</i>	<i>0</i>	<i>0</i>	<i>0</i>	<i>0</i>	<i>0</i>	<i>0</i>	<i>0</i>	<i>0</i>	<i>0</i>	<i>0</i>	<i>0</i>	<i>0</i>
002 Déficit de fonctionnement reporté		0	0	0	0	0	0	0	0	0	0	0	0

RECETTES													
Total recettes de fonctionnement		6 034 236	207 697	115	124 751	9 522	60 370	1 044	216 740	7 459	85 614	16 063	6 763 612
Recettes réelles		5 256 297	207 697	115	124 751	9 522	60 370	1 044	216 740	7 459	85 614	16 063	5 985 672
013	Atténuations de charges	1 130	185 398	0	0	0	0	0	0	0	0	0	186 528
6419	Remboursements rémunérations personnel	1 130	185 398	0	0	0	0	0	0	0	0	0	186 528
70	Produits des services, du domaine, vente	1 154	7 100	0	111 501	1 365	5 691	0	61 164	0	79 422	16 041	283 439
7022	Coupes de bois	0	0	0	0	0	0	0	0	0	67 877	0	67 877

COMMUNE DE MANDEURE - BUDGET PRINCIPAL - CA - 2022

Art. (1)	Libellé	01 Opérations non ventilables	0 Services généraux administrat* publiques	1 Sécurité et salubrité publiques	2 Enseignement - Formation	3 Culture	4 Sport et jeunesse	5 Interventions sociales et santé	6 Famille	7 Logement	8 Aménagt et services urbains, environnem	9 Action économique	TOTAL
7023	Menus produits forestiers	0	0	0	0	0	0	0	0	0	3 545	0	3 545
70311	Concessions cimetières (produit net)	0	7 100	0	0	0	0	0	0	0	0	0	7 100
70323	Redev. occupat° domaine public communal	1 154	0	0	0	0	0	0	0	0	0	0	1 154
7062	Redevances services à caractère culturel	0	0	0	0	1 365	5 691	0	0	0	0	0	7 056
70632	Redevances services à caractère loisir	0	0	0	0	0	0	0	0	0	0	16 041	16 041
7066	Redevances services à caractère social	0	0	0	0	0	0	0	61 164	0	0	0	61 164
7067	Redev. services périscolaires et enseign	0	0	0	111 501	0	0	0	0	0	0	0	111 501
70846	Mise à dispo personnel GFP rattachement	0	0	0	0	0	0	0	0	0	8 000	0	8 000
73	Impôts et taxes	4 672 566	0	0	0	0	0	0	0	0	0	0	4 672 566
73111	Impôts directs locaux	1 435 941	0	0	0	0	0	0	0	0	0	0	1 435 941
7318	Autres impôts locaux ou assimilés	2 046	0	0	0	0	0	0	0	0	0	0	2 046
73211	Attribution de compensation	2 874 850	0	0	0	0	0	0	0	0	0	0	2 874 850
73212	Dotation de solidarité communautaire	19 111	0	0	0	0	0	0	0	0	0	0	19 111
73221	FNGIR	59 571	0	0	0	0	0	0	0	0	0	0	59 571
73224	Fonds départ DMT0 pour com de - 5000 hab	194 090	0	0	0	0	0	0	0	0	0	0	194 090
7343	Taxes sur les pylônes électriques	17 116	0	0	0	0	0	0	0	0	0	0	17 116
7351	Taxe consommation finale d'électricité	67 321	0	0	0	0	0	0	0	0	0	0	67 321
7368	Taxes locales sur la publicité extérieur	2 520	0	0	0	0	0	0	0	0	0	0	2 520
74	Dotations et participations	399 819	0	0	10 427	0	46 043	0	155 576	2 493	0	0	614 358
74121	Dotation de solidarité rurale	42 806	0	0	0	0	0	0	0	0	0	0	42 806
74718	Autres participations Etat	1 873	0	0	0	0	0	0	0	0	0	0	1 873
74748	Participat° Autres communes	0	0	0	0	0	0	0	0	2 493	0	0	2 493
74751	Participat° GFP de rattachement	0	0	0	0	0	22 122	0	0	0	0	0	22 122
7478	Participat° Autres organismes	5 808	0	0	10 427	0	23 921	0	155 576	0	0	0	195 731
748313	Dotat° de compensation de la TP	26 286	0	0	0	0	0	0	0	0	0	0	26 286
74832	Attribution du fonds départemental TP	7 701	0	0	0	0	0	0	0	0	0	0	7 701
74834	Etat - Compens. exonérat° taxes foncière	315 346	0	0	0	0	0	0	0	0	0	0	315 346
75	Autres produits de gestion courante	172 525	11 346	0	22	7 443	0	630	0	683	0	0	192 649

COMMUNE DE MANDEURE - BUDGET PRINCIPAL - CA - 2022

Art. (1)	Libellé	01 Opérations non ventilables	0 Services généraux administrat* publiques	1 Sécurité et salubrité publiques	2 Enseignement - Formation	3 Culture	4 Sport et jeunesse	5 Interventions sociales et santé	6 Famille	7 Logement	8 Aménagt et services urbains, environnem	9 Action économique	TOTAL
752	Revenus des immeubles	167 428	0	0	0	7 443	0	0	0	0	0	0	174 871
7588	Autres produits div. de gestion courante	5 097	11 346	0	22	0	0	630	0	683	0	0	17 778
76	Produits financiers	111	0	0	0	0	0	0	0	0	0	0	111
761	Produits de participations	108	0	0	0	0	0	0	0	0	0	0	108
7621	Prod. Immo. fin. - encaissées à échéance	3	0	0	0	0	0	0	0	0	0	0	3
77	Produits exceptionnels	8 991	3 853	115	2 802	715	8 636	414	0	4 282	6 191	22	36 022
7718	Autres produits except. opérat° gestion	0	3 030	115	2 802	715	0	414	0	4 282	6 191	22	17 571
773	Mandats annulés (exercices antérieurs)	6 221	0	0	0	0	8 636	0	0	0	0	0	14 857
775	Produits des cessions d'immobilisations	300	0	0	0	0	0	0	0	0	0	0	300
7788	Produits exceptionnels divers	2 470	823	0	0	0	0	0	0	0	0	0	3 294
78	Reprise sur amortissements et provisions	0	0	0	0	0	0	0	0	0	0	0	0
<i>Recettes d'ordre</i>		<i>42 278</i>	<i>0</i>	<i>0</i>	<i>0</i>	<i>0</i>	<i>0</i>	<i>0</i>	<i>0</i>	<i>0</i>	<i>0</i>	<i>0</i>	<i>42 278</i>
042	Opérat° ordre transfert entre sections	42 278	0	0	0	0	0	0	0	0	0	0	42 278
722	Immobilisations corporelles	42 278	0	0	0	0	0	0	0	0	0	0	42 278
043	Opérat° ordre intérieur de la section	0	0	0	0	0	0	0	0	0	0	0	0
002	Excédent de fonctionnement reporté	735 661	0	0	0	0	0	0	0	0	0	0	735 661

(1)Le croisement par nature est fait au niveau de chacun des articles budgétaires.

IV – ANNEXES	IV
ELEMENTS DU BILAN	
PRESENTATION CROISEE PAR FONCTION (1) – DETAIL FONCTIONNEMENT	A1.1

FONCTION 0 – Services généraux des administrations publiques locales

(2)	Libellé	01 Opérations non ventilables	02 Administration générale	03 Justice	04 Coopératif décentralisée, act° européen.	05 Plan de relance (crise sanitaire)	Total
DEPENSES		224 023,03	4 282 252,60	0,00	0,00	0,00	4 506 275,63
Réalizations		224 023,03	4 282 252,60	0,00	0,00	0,00	4 506 275,63
002	Résultat de fonctionnement reporté	0,00	0,00	0,00	0,00	0,00	0,00
011	Charges à caractère général	26 995,72	333 018,69	0,00	0,00	0,00	360 014,41
6042	Achats prestat° services (hors terrains)	0,00	669,40	0,00	0,00	0,00	669,40
60611	Eau et assainissement	0,00	2 988,01	0,00	0,00	0,00	2 988,01
60612	Energie - Electricité	0,00	24 397,61	0,00	0,00	0,00	24 397,61
60613	Chauffage urbain	0,00	10 971,79	0,00	0,00	0,00	10 971,79
60621	Combustibles	0,00	6 395,40	0,00	0,00	0,00	6 395,40
60622	Carburants	0,00	22 713,18	0,00	0,00	0,00	22 713,18
60623	Alimentation	0,00	2 569,54	0,00	0,00	0,00	2 569,54
60628	Autres fournitures non stockées	0,00	2 529,67	0,00	0,00	0,00	2 529,67
60631	Fournitures d'entretien	0,00	117,38	0,00	0,00	0,00	117,38
60632	Fournitures de petit équipement	0,00	34 905,17	0,00	0,00	0,00	34 905,17
60633	Fournitures de voirie	0,00	2 999,36	0,00	0,00	0,00	2 999,36
60636	Vêtements de travail	0,00	8 853,90	0,00	0,00	0,00	8 853,90
6064	Fournitures administratives	0,00	6 689,57	0,00	0,00	0,00	6 689,57
6065	Livres, disques, ... (médiathèque)	0,00	380,00	0,00	0,00	0,00	380,00
611	Contrats de prestations de services	0,00	30 863,61	0,00	0,00	0,00	30 863,61
6135	Locations mobilières	0,00	17 380,87	0,00	0,00	0,00	17 380,87
615221	Entretien, réparations bâtiments publics	0,00	25 510,47	0,00	0,00	0,00	25 510,47
615228	Entretien, réparations autres bâtiments	0,00	1 453,24	0,00	0,00	0,00	1 453,24
61551	Entretien matériel roulant	0,00	10 963,41	0,00	0,00	0,00	10 963,41
61558	Entretien autres biens mobiliers	0,00	4 105,97	0,00	0,00	0,00	4 105,97
6156	Maintenance	0,00	17 719,96	0,00	0,00	0,00	17 719,96
6161	Multirisques	0,00	40 529,93	0,00	0,00	0,00	40 529,93
6182	Documentation générale et technique	0,00	3 181,08	0,00	0,00	0,00	3 181,08
6184	Versements à des organismes de formation	0,00	8 943,00	0,00	0,00	0,00	8 943,00
6226	Honoraires	0,00	1 780,00	0,00	0,00	0,00	1 780,00
6232	Fêtes et cérémonies	0,00	13 306,67	0,00	0,00	0,00	13 306,67
6236	Catalogues et imprimés	0,00	189,60	0,00	0,00	0,00	189,60
6247	Transports collectifs	0,00	1 020,00	0,00	0,00	0,00	1 020,00
6251	Voyages et déplacements	0,00	7 412,55	0,00	0,00	0,00	7 412,55
6256	Missions	0,00	20,00	0,00	0,00	0,00	20,00
6261	Frais d'affranchissement	0,00	9 383,30	0,00	0,00	0,00	9 383,30
6262	Frais de télécommunications	0,00	4 033,54	0,00	0,00	0,00	4 033,54
627	Services bancaires et assimilés	52,72	0,00	0,00	0,00	0,00	52,72
6281	Concours divers (cotisations)	200,00	5 169,01	0,00	0,00	0,00	5 369,01
62876	Remb. frais à un GFP de rattachement	0,00	2 872,50	0,00	0,00	0,00	2 872,50

COMMUNE DE MANDEURE - BUDGET PRINCIPAL - CA - 2022

(2)	Libellé	01 Opérations non ventilables	02 Administration générale	03 Justice	04 Coopérat° décentralisée, act° européen.	05 Plan de relance (crise sanitaire)	Total
62878	Remb. frais à d'autres organismes	2 967,00	0,00	0,00	0,00	0,00	2 967,00
63512	Taxes foncières	23 776,00	0,00	0,00	0,00	0,00	23 776,00
012	Charges de personnel, frais assimilés	0,00	3 726 617,51	0,00	0,00	0,00	3 726 617,51
6218	Autre personnel extérieur	0,00	31 989,06	0,00	0,00	0,00	31 989,06
6331	Versement mobilité	0,00	36 856,51	0,00	0,00	0,00	36 856,51
6336	Cotisations CNFPT et CDGFPT	0,00	58 830,04	0,00	0,00	0,00	58 830,04
6338	Autres impôts, taxes sur rémunérations	0,00	6 142,65	0,00	0,00	0,00	6 142,65
64111	Rémunération principale titulaires	0,00	1 732 196,76	0,00	0,00	0,00	1 732 196,76
64112	NBI, SFT, indemnité résidence	0,00	35 302,69	0,00	0,00	0,00	35 302,69
64118	Autres indemnités titulaires	0,00	455 956,74	0,00	0,00	0,00	455 956,74
64131	Rémunérations non tit.	0,00	261 415,97	0,00	0,00	0,00	261 415,97
64168	Autres emplois d'insertion	0,00	14 723,01	0,00	0,00	0,00	14 723,01
6451	Cotisations à l'U.R.S.S.A.F.	0,00	375 728,60	0,00	0,00	0,00	375 728,60
6453	Cotisations aux caisses de retraites	0,00	521 141,93	0,00	0,00	0,00	521 141,93
6455	Cotisations pour assurance du personnel	0,00	111 277,59	0,00	0,00	0,00	111 277,59
6456	Versement au F.N.C. supplément familial	0,00	3 551,00	0,00	0,00	0,00	3 551,00
6458	Cotis. aux autres organismes sociaux	0,00	6 278,00	0,00	0,00	0,00	6 278,00
6471	Prestat° versées pour le compte du FNAL.	0,00	10 121,94	0,00	0,00	0,00	10 121,94
64732	Alloc. chômage versées aux ASSEDIC	0,00	10 999,97	0,00	0,00	0,00	10 999,97
6475	Médecine du travail, pharmacie	0,00	631,50	0,00	0,00	0,00	631,50
6478	Autres charges sociales diverses	0,00	31 452,55	0,00	0,00	0,00	31 452,55
6488	Autres charges	0,00	22 021,00	0,00	0,00	0,00	22 021,00
014	Atténuations de produits	0,00	0,00	0,00	0,00	0,00	0,00
042	Opérat° ordre transfert entre sections	153 364,13	0,00	0,00	0,00	0,00	153 364,13
6761	Différences sur réalisations (positives)	300,00	0,00	0,00	0,00	0,00	300,00
6811	Dot. amort. et prov. Immos incorporelles	153 064,13	0,00	0,00	0,00	0,00	153 064,13
043	Opérat° ordre intérieur de la section	0,00	0,00	0,00	0,00	0,00	0,00
65	Autres charges de gestion courante	6 656,34	222 374,40	0,00	0,00	0,00	229 030,74
6531	Indemnités	0,00	86 482,25	0,00	0,00	0,00	86 482,25
6532	Frais de mission	0,00	20,00	0,00	0,00	0,00	20,00
6533	Cotisations de retraite	0,00	3 719,51	0,00	0,00	0,00	3 719,51
6534	Cotis. de sécurité sociale - part patron	0,00	7 190,82	0,00	0,00	0,00	7 190,82
6535	Formation	0,00	948,00	0,00	0,00	0,00	948,00
6541	Créances admises en non-valeur	856,34	0,00	0,00	0,00	0,00	856,34
6558	Autres contributions obligatoires	0,00	2 000,00	0,00	0,00	0,00	2 000,00
6574	Subv. fonct. Associat°, personnes privée	5 800,00	122 013,37	0,00	0,00	0,00	127 813,37
65888	Autres	0,00	0,45	0,00	0,00	0,00	0,45
656	Frais fonctionnement des groupes d'élus	0,00	0,00	0,00	0,00	0,00	0,00
66	Charges financières	37 006,84	20,00	0,00	0,00	0,00	37 026,84
66111	Intérêts réglés à l'échéance	37 430,85	0,00	0,00	0,00	0,00	37 430,85
66112	Intérêts - Rattachement des ICNE	-644,01	0,00	0,00	0,00	0,00	-644,01
6688	Autres	220,00	20,00	0,00	0,00	0,00	240,00
67	Charges exceptionnelles	0,00	222,00	0,00	0,00	0,00	222,00
6713	Secours et dots	0,00	122,00	0,00	0,00	0,00	122,00
6714	Bourses et prix	0,00	100,00	0,00	0,00	0,00	100,00
68	Dot. aux amortissements et provisions	0,00	0,00	0,00	0,00	0,00	0,00

COMMUNE DE MANDEURE - BUDGET PRINCIPAL - CA - 2022

(2)	Libellé	01 Opérations non ventilables	02 Administration générale	03 Justice	04 Coopérat° décentralisée, act° européen.	05 Plan de relance (crise sanitaire)	Total
	Restes à réaliser au 31/12	0,00	0,00	0,00	0,00	0,00	0,00
	RECETTES	6 034 236,37	207 697,18	0,00	0,00	0,00	6 241 933,55
	Réalisations	6 034 236,37	207 697,18	0,00	0,00	0,00	6 241 933,55
002	Résultat de fonctionnement reporté	735 660,88	0,00	0,00	0,00	0,00	735 660,88
013	Atténuations de charges	1 130,01	185 397,94	0,00	0,00	0,00	186 527,95
6419	Remboursements rémunérations personnel	1 130,01	185 397,94	0,00	0,00	0,00	186 527,95
042	Opérat° ordre transfert entre sections	42 278,45	0,00	0,00	0,00	0,00	42 278,45
722	Immobilisations corporelles	42 278,45	0,00	0,00	0,00	0,00	42 278,45
043	Opérat° ordre intérieur de la section	0,00	0,00	0,00	0,00	0,00	0,00
70	Produits des services, du domaine, vente	1 154,36	7 100,00	0,00	0,00	0,00	8 254,36
70311	Concessions cimetières (produit net)	0,00	7 100,00	0,00	0,00	0,00	7 100,00
70323	Redev. occupat° domaine public communal	1 154,36	0,00	0,00	0,00	0,00	1 154,36
73	Impôts et taxes	4 672 565,80	0,00	0,00	0,00	0,00	4 672 565,80
73111	Impôts directs locaux	1 435 941,00	0,00	0,00	0,00	0,00	1 435 941,00
7318	Autres impôts locaux ou assimilés	2 046,00	0,00	0,00	0,00	0,00	2 046,00
73211	Attribution de compensation	2 874 849,88	0,00	0,00	0,00	0,00	2 874 849,88
73212	Dotation de solidarité communautaire	19 111,00	0,00	0,00	0,00	0,00	19 111,00
73221	FNGIR	59 571,00	0,00	0,00	0,00	0,00	59 571,00
73224	Fonds départ DMTO pour com de - 5000 hab	194 090,02	0,00	0,00	0,00	0,00	194 090,02
7343	Taxes sur les pylônes électriques	17 116,00	0,00	0,00	0,00	0,00	17 116,00
7351	Taxe consommation finale d'électricité	67 320,90	0,00	0,00	0,00	0,00	67 320,90
7368	Taxes locales sur la publicité extérieur	2 520,00	0,00	0,00	0,00	0,00	2 520,00
74	Dotations et participations	399 819,34	0,00	0,00	0,00	0,00	399 819,34
74121	Dotation de solidarité rurale	42 806,00	0,00	0,00	0,00	0,00	42 806,00
74718	Autres participations Etat	1 872,76	0,00	0,00	0,00	0,00	1 872,76
7478	Participat° Autres organismes	5 807,65	0,00	0,00	0,00	0,00	5 807,65
748313	Dotat° de compensation de la TP	26 286,00	0,00	0,00	0,00	0,00	26 286,00
74832	Attribution du fonds départemental TP	7 700,93	0,00	0,00	0,00	0,00	7 700,93
74834	Etat - Compens. exonérat° taxes foncière	315 346,00	0,00	0,00	0,00	0,00	315 346,00
75	Autres produits de gestion courante	172 525,29	11 345,92	0,00	0,00	0,00	183 871,21
752	Revenus des immeubles	167 428,16	0,00	0,00	0,00	0,00	167 428,16
7588	Autres produits div. de gestion courante	5 097,13	11 345,92	0,00	0,00	0,00	16 443,05
76	Produits financiers	110,88	0,00	0,00	0,00	0,00	110,88
761	Produits de participations	108,36	0,00	0,00	0,00	0,00	108,36
7621	Prod. Immo. fin. - encaissées à échéance	2,52	0,00	0,00	0,00	0,00	2,52
77	Produits exceptionnels	8 991,36	3 853,32	0,00	0,00	0,00	12 844,68
7718	Autres produits except. opérat° gestion	0,00	3 029,86	0,00	0,00	0,00	3 029,86
773	Mandats annulés (exercices antérieurs)	6 221,00	0,00	0,00	0,00	0,00	6 221,00
775	Produits des cessions d'immobilisations	300,00	0,00	0,00	0,00	0,00	300,00
7788	Produits exceptionnels divers	2 470,36	823,46	0,00	0,00	0,00	3 293,82
78	Reprise sur amortissements et provisions	0,00	0,00	0,00	0,00	0,00	0,00
	Restes à réaliser au 31/12	0,00	0,00	0,00	0,00	0,00	0,00
	SOLDE (3)	5 810 213,34	-4 074 555,42	0,00	0,00	0,00	1 735 657,92

(2)	Libellé	Sous-fonction 02				Sous-fonction 04	
-----	---------	------------------	--	--	--	------------------	--

COMMUNE DE MANDEURE - BUDGET PRINCIPAL - CA - 2022

	020 Administrat° générale collectivité	021 Assemblée locale	022 Administration générale de l'état	023 Information, communication, publicité	024 Fêtes et cérémonies	025 Aides aux assoc. (non classées ailleurs)	026 Cimetières et pompes funèbres	041 Subvention globale	048 Autres act° de coopérat° décentralisée
--	--	-------------------------	---	--	----------------------------	---	---	---------------------------	---

DEPENSES		4 136 405,17	0,00	0,00	285,00	21 042,73	122 013,37	2 506,33	0,00	0,00
Réalizations		4 136 405,17	0,00	0,00	285,00	21 042,73	122 013,37	2 506,33	0,00	0,00
002	Résultat de fonctionnement reporté	0,00	0,00	0,00	0,00	0,00	0,00	0,00	0,00	0,00
011	Charges à caractère général	309 284,63	0,00	0,00	285,00	20 942,73	0,00	2 506,33	0,00	0,00
6042	Achats prestat° services (hors terrains)	669,40	0,00	0,00	0,00	0,00	0,00	0,00	0,00	0,00
60611	Eau et assainissement	2 752,92	0,00	0,00	0,00	0,00	0,00	235,09	0,00	0,00
60612	Energie - Electricité	22 269,67	0,00	0,00	0,00	511,89	0,00	1 616,05	0,00	0,00
60613	Chauffage urbain	10 971,79	0,00	0,00	0,00	0,00	0,00	0,00	0,00	0,00
60621	Combustibles	6 395,40	0,00	0,00	0,00	0,00	0,00	0,00	0,00	0,00
60622	Carburants	22 713,18	0,00	0,00	0,00	0,00	0,00	0,00	0,00	0,00
60623	Alimentation	714,16	0,00	0,00	0,00	1 855,38	0,00	0,00	0,00	0,00
60628	Autres fournitures non stockées	218,98	0,00	0,00	0,00	1 655,50	0,00	655,19	0,00	0,00
60631	Fournitures d'entretien	117,38	0,00	0,00	0,00	0,00	0,00	0,00	0,00	0,00
60632	Fournitures de petit équipement	32 350,08	0,00	0,00	0,00	2 555,09	0,00	0,00	0,00	0,00
60633	Fournitures de voirie	2 946,63	0,00	0,00	0,00	52,73	0,00	0,00	0,00	0,00
60636	Vêtements de travail	8 853,90	0,00	0,00	0,00	0,00	0,00	0,00	0,00	0,00
6064	Fournitures administratives	6 689,57	0,00	0,00	0,00	0,00	0,00	0,00	0,00	0,00
6065	Livres, disques, ... (médiathèque)	380,00	0,00	0,00	0,00	0,00	0,00	0,00	0,00	0,00
611	Contrats de prestations de services	29 803,06	0,00	0,00	0,00	1 060,55	0,00	0,00	0,00	0,00
6135	Locations mobilières	16 996,27	0,00	0,00	0,00	384,60	0,00	0,00	0,00	0,00
615221	Entretien, réparations bâtiments publics	25 510,47	0,00	0,00	0,00	0,00	0,00	0,00	0,00	0,00
615228	Entretien, réparations autres bâtiments	1 453,24	0,00	0,00	0,00	0,00	0,00	0,00	0,00	0,00
61551	Entretien matériel roulant	10 963,41	0,00	0,00	0,00	0,00	0,00	0,00	0,00	0,00
61558	Entretien autres biens mobiliers	4 105,97	0,00	0,00	0,00	0,00	0,00	0,00	0,00	0,00
6156	Maintenance	17 719,96	0,00	0,00	0,00	0,00	0,00	0,00	0,00	0,00
6161	Multirisques	40 529,93	0,00	0,00	0,00	0,00	0,00	0,00	0,00	0,00
6182	Documentation générale et technique	2 896,08	0,00	0,00	285,00	0,00	0,00	0,00	0,00	0,00
6184	Versements à des organismes de formation	8 943,00	0,00	0,00	0,00	0,00	0,00	0,00	0,00	0,00
6226	Honoraires	1 780,00	0,00	0,00	0,00	0,00	0,00	0,00	0,00	0,00
6232	Fêtes et cérémonies	889,68	0,00	0,00	0,00	12 416,99	0,00	0,00	0,00	0,00
6236	Catalogues et imprimés	189,60	0,00	0,00	0,00	0,00	0,00	0,00	0,00	0,00

COMMUNE DE MANDEURE - BUDGET PRINCIPAL - CA - 2022

		020 Administrat°générale collectivité	021 Assemblée locale	022 Administration générale de l'état	023 Information, communication, publicité	024 Fêtes et cérémonies	025 Aides aux assoc. (non classées ailleurs)	026 Cimetières et pompes funèbres	041 Subvention globale	048 Autres act° de coopérat° décentralisée
6247	Transports collectifs	670,00	0,00	0,00	0,00	350,00	0,00	0,00	0,00	0,00
6251	Voyages et déplacements	7 412,55	0,00	0,00	0,00	0,00	0,00	0,00	0,00	0,00
6256	Missions	20,00	0,00	0,00	0,00	0,00	0,00	0,00	0,00	0,00
6261	Frais d'affranchissement	9 383,30	0,00	0,00	0,00	0,00	0,00	0,00	0,00	0,00
6262	Frais de télécommunications	3 933,54	0,00	0,00	0,00	100,00	0,00	0,00	0,00	0,00
627	Services bancaires et assimilés	0,00	0,00	0,00	0,00	0,00	0,00	0,00	0,00	0,00
6281	Concours divers (cotisations)	5 169,01	0,00	0,00	0,00	0,00	0,00	0,00	0,00	0,00
62876	Remb. frais à un GFP de rattachement	2 872,50	0,00	0,00	0,00	0,00	0,00	0,00	0,00	0,00
62878	Remb. frais à d'autres organismes	0,00	0,00	0,00	0,00	0,00	0,00	0,00	0,00	0,00
63512	Taxes foncières	0,00	0,00	0,00	0,00	0,00	0,00	0,00	0,00	0,00
012	Charges de personnel, frais assimilés	3 726 617,51	0,00	0,00	0,00	0,00	0,00	0,00	0,00	0,00
6218	Autre personnel extérieur	31 989,06	0,00	0,00	0,00	0,00	0,00	0,00	0,00	0,00
6331	Versement mobilité	36 856,51	0,00	0,00	0,00	0,00	0,00	0,00	0,00	0,00
6336	Cotisations CNFPT et CDGFPT	58 830,04	0,00	0,00	0,00	0,00	0,00	0,00	0,00	0,00
6338	Autres impôts, taxes sur rémunérations	6 142,65	0,00	0,00	0,00	0,00	0,00	0,00	0,00	0,00
64111	Rémunération principale titulaires	1 732 196,76	0,00	0,00	0,00	0,00	0,00	0,00	0,00	0,00
64112	NBI, SFT, indemnité résidence	35 302,69	0,00	0,00	0,00	0,00	0,00	0,00	0,00	0,00
64118	Autres indemnités titulaires	455 956,74	0,00	0,00	0,00	0,00	0,00	0,00	0,00	0,00
64131	Rémunérations non tit.	261 415,97	0,00	0,00	0,00	0,00	0,00	0,00	0,00	0,00
64168	Autres emplois d'insertion	14 723,01	0,00	0,00	0,00	0,00	0,00	0,00	0,00	0,00
6451	Cotisations à l'U.R.S.S.A.F.	375 728,60	0,00	0,00	0,00	0,00	0,00	0,00	0,00	0,00
6453	Cotisations aux caisses de retraites	521 141,93	0,00	0,00	0,00	0,00	0,00	0,00	0,00	0,00
6455	Cotisations pour assurance du personnel	111 277,59	0,00	0,00	0,00	0,00	0,00	0,00	0,00	0,00
6456	Versement au F.N.C. supplément familial	3 551,00	0,00	0,00	0,00	0,00	0,00	0,00	0,00	0,00
6458	Cotis. aux autres organismes sociaux	6 278,00	0,00	0,00	0,00	0,00	0,00	0,00	0,00	0,00
6471	Prestat° versées pour le compte du FNAL.	10 121,94	0,00	0,00	0,00	0,00	0,00	0,00	0,00	0,00
64732	Alloc. chômage versées aux ASSEDIC	10 999,97	0,00	0,00	0,00	0,00	0,00	0,00	0,00	0,00
6475	Médecine du travail, pharmacie	631,50	0,00	0,00	0,00	0,00	0,00	0,00	0,00	0,00
6478	Autres charges sociales diverses	31 452,55	0,00	0,00	0,00	0,00	0,00	0,00	0,00	0,00
6488	Autres charges	22 021,00	0,00	0,00	0,00	0,00	0,00	0,00	0,00	0,00
014	Atténuations de produits	0,00	0,00	0,00	0,00	0,00	0,00	0,00	0,00	0,00
042	Opérat° ordre transfert entre sections	0,00	0,00	0,00	0,00	0,00	0,00	0,00	0,00	0,00

COMMUNE DE MANDEURE - BUDGET PRINCIPAL - CA - 2022

		020 Administrat° générale collectivité	021 Assemblée locale	022 Administration générale de l'état	023 Information, communication, publicité	024 Fêtes et cérémonies	025 Aides aux assoc. (non classées ailleurs)	026 Cimetières et pompes funèbres	041 Subvention globale	048 Autres act° de coopérat° décentralisée
6761	Différences sur réalisations (positives)	0,00	0,00	0,00	0,00	0,00	0,00	0,00	0,00	0,00
6811	Dot. amort. et prov. Immos incorporelles	0,00	0,00	0,00	0,00	0,00	0,00	0,00	0,00	0,00
043	Opérat° ordre intérieur de la section	0,00	0,00	0,00	0,00	0,00	0,00	0,00	0,00	0,00
65	Autres charges de gestion courante	100 361,03	0,00	0,00	0,00	0,00	122 013,37	0,00	0,00	0,00
6531	Indemnités	86 482,25	0,00	0,00	0,00	0,00	0,00	0,00	0,00	0,00
6532	Frais de mission	20,00	0,00	0,00	0,00	0,00	0,00	0,00	0,00	0,00
6533	Cotisations de retraite	3 719,51	0,00	0,00	0,00	0,00	0,00	0,00	0,00	0,00
6534	Cotis. de sécurité sociale - part patron	7 190,82	0,00	0,00	0,00	0,00	0,00	0,00	0,00	0,00
6535	Formation	948,00	0,00	0,00	0,00	0,00	0,00	0,00	0,00	0,00
6541	Créances admises en non-valeur	0,00	0,00	0,00	0,00	0,00	0,00	0,00	0,00	0,00
6558	Autres contributions obligatoires	2 000,00	0,00	0,00	0,00	0,00	0,00	0,00	0,00	0,00
6574	Subv. fonct. Associat°, personnes privée	0,00	0,00	0,00	0,00	0,00	122 013,37	0,00	0,00	0,00
65888	Autres	0,45	0,00	0,00	0,00	0,00	0,00	0,00	0,00	0,00
656	Frais fonctionnement des groupes d'élus	0,00	0,00	0,00	0,00	0,00	0,00	0,00	0,00	0,00
66	Charges financières	20,00	0,00	0,00	0,00	0,00	0,00	0,00	0,00	0,00
66111	Intérêts réglés à l'échéance	0,00	0,00	0,00	0,00	0,00	0,00	0,00	0,00	0,00
66112	Intérêts - Rattachement des ICNE	0,00	0,00	0,00	0,00	0,00	0,00	0,00	0,00	0,00
6688	Autres	20,00	0,00	0,00	0,00	0,00	0,00	0,00	0,00	0,00
67	Charges exceptionnelles	122,00	0,00	0,00	0,00	100,00	0,00	0,00	0,00	0,00
6713	Secours et dots	122,00	0,00	0,00	0,00	0,00	0,00	0,00	0,00	0,00
6714	Bourses et prix	0,00	0,00	0,00	0,00	100,00	0,00	0,00	0,00	0,00
68	Dot. aux amortissements et provisions	0,00	0,00	0,00	0,00	0,00	0,00	0,00	0,00	0,00
Restes à réaliser au 31/12		0,00	0,00	0,00	0,00	0,00	0,00	0,00	0,00	0,00
RECETTES		200 099,32	0,00	0,00	0,00	497,86	0,00	7 100,00	0,00	0,00
Réalisations		200 099,32	0,00	0,00	0,00	497,86	0,00	7 100,00	0,00	0,00
002	Résultat de fonctionnement reporté	0,00	0,00	0,00	0,00	0,00	0,00	0,00	0,00	0,00
013	Atténuations de charges	185 397,94	0,00	0,00	0,00	0,00	0,00	0,00	0,00	0,00
6419	Remboursements rémunérations personnel	185 397,94	0,00	0,00	0,00	0,00	0,00	0,00	0,00	0,00
042	Opérat° ordre transfert entre sections	0,00	0,00	0,00	0,00	0,00	0,00	0,00	0,00	0,00
722	Immobilisations corporelles	0,00	0,00	0,00	0,00	0,00	0,00	0,00	0,00	0,00

COMMUNE DE MANDEURE - BUDGET PRINCIPAL - CA - 2022

		020 Administrat°générale collectivité	021 Assemblée locale	022 Administration générale de l'état	023 Information, communication, publicité	024 Fêtes et cérémonies	025 Aides aux assoc. (non classées ailleurs)	026 Cimetières et pompes funèbres	041 Subvention globale	048 Autres act° de coopérat° décentralisée
043	Opérat° ordre intérieur de la section	0,00	0,00	0,00	0,00	0,00	0,00	0,00	0,00	0,00
70	Produits des services, du domaine, vente	0,00	0,00	0,00	0,00	0,00	0,00	7 100,00	0,00	0,00
70311	Concessions cimetières (produit net)	0,00	0,00	0,00	0,00	0,00	0,00	7 100,00	0,00	0,00
70323	Redev. occupat° domaine public communal	0,00	0,00	0,00	0,00	0,00	0,00	0,00	0,00	0,00
73	Impôts et taxes	0,00	0,00	0,00	0,00	0,00	0,00	0,00	0,00	0,00
73111	Impôts directs locaux	0,00	0,00	0,00	0,00	0,00	0,00	0,00	0,00	0,00
7318	Autres impôts locaux ou assimilés	0,00	0,00	0,00	0,00	0,00	0,00	0,00	0,00	0,00
73211	Attribution de compensation	0,00	0,00	0,00	0,00	0,00	0,00	0,00	0,00	0,00
73212	Dotation de solidarité communautaire	0,00	0,00	0,00	0,00	0,00	0,00	0,00	0,00	0,00
73221	FNGIR	0,00	0,00	0,00	0,00	0,00	0,00	0,00	0,00	0,00
73224	Fonds départ DMTO pour com de - 5000 hab	0,00	0,00	0,00	0,00	0,00	0,00	0,00	0,00	0,00
7343	Taxes sur les pylônes électriques	0,00	0,00	0,00	0,00	0,00	0,00	0,00	0,00	0,00
7351	Taxe consommation finale d'électricité	0,00	0,00	0,00	0,00	0,00	0,00	0,00	0,00	0,00
7368	Taxes locales sur la publicité extérieur	0,00	0,00	0,00	0,00	0,00	0,00	0,00	0,00	0,00
74	Dotations et participations	0,00	0,00	0,00	0,00	0,00	0,00	0,00	0,00	0,00
74121	Dotation de solidarité rurale	0,00	0,00	0,00	0,00	0,00	0,00	0,00	0,00	0,00
74718	Autres participations Etat	0,00	0,00	0,00	0,00	0,00	0,00	0,00	0,00	0,00
7478	Participat° Autres organismes	0,00	0,00	0,00	0,00	0,00	0,00	0,00	0,00	0,00
748313	Dotat° de compensation de la TP	0,00	0,00	0,00	0,00	0,00	0,00	0,00	0,00	0,00
74832	Attribution du fonds départemental TP	0,00	0,00	0,00	0,00	0,00	0,00	0,00	0,00	0,00
74834	Etat - Compens. exonérat° taxes foncière	0,00	0,00	0,00	0,00	0,00	0,00	0,00	0,00	0,00
75	Autres produits de gestion courante	11 345,92	0,00	0,00	0,00	0,00	0,00	0,00	0,00	0,00
752	Revenus des immeubles	0,00	0,00	0,00	0,00	0,00	0,00	0,00	0,00	0,00
7588	Autres produits div. de gestion courante	11 345,92	0,00	0,00	0,00	0,00	0,00	0,00	0,00	0,00
76	Produits financiers	0,00	0,00	0,00	0,00	0,00	0,00	0,00	0,00	0,00
761	Produits de participations	0,00	0,00	0,00	0,00	0,00	0,00	0,00	0,00	0,00
7621	Prod. Immo. fin. - encaissées à échéance	0,00	0,00	0,00	0,00	0,00	0,00	0,00	0,00	0,00
77	Produits exceptionnels	3 355,46	0,00	0,00	0,00	497,86	0,00	0,00	0,00	0,00

COMMUNE DE MANDEURE - BUDGET PRINCIPAL - CA - 2022

		020 Administrat° générale collectivité	021 Assemblée locale	022 Administration générale de l'état	023 Information, communication, publicité	024 Fêtes et cérémonies	025 Aides aux assoc. (non classées ailleurs)	026 Cimetières et pompes funèbres	041 Subvention globale	048 Autres act° de coopérat° décentralisée
7718	Autres produits except. opérat° gestion	2 532,00	0,00	0,00	0,00	497,86	0,00	0,00	0,00	0,00
773	Mandats annulés (exercices antérieurs)	0,00	0,00	0,00	0,00	0,00	0,00	0,00	0,00	0,00
775	Produits des cessions d'immobilisations	0,00	0,00	0,00	0,00	0,00	0,00	0,00	0,00	0,00
7788	Produits exceptionnels divers	823,46	0,00	0,00	0,00	0,00	0,00	0,00	0,00	0,00
78	Reprise sur amortissements et provisions	0,00	0,00	0,00	0,00	0,00	0,00	0,00	0,00	0,00
Restes à réaliser au 31/12		0,00	0,00	0,00	0,00	0,00	0,00	0,00	0,00	0,00
SOLDE (3)		-3 936 305,85	0,00	0,00	-285,00	-20 544,87	-122 013,37	4 593,67	0,00	0,00

(1) La production de cet état est obligatoire pour les communes de 3 500 habitants et plus, les groupements comprenant au moins une telle commune, leurs établissements et services administratifs hormis les caisses des écoles et les services à activité unique érigés en établissement public ou budget annexe (L. 2312-3, R. 2311-1 et R. 2311-10). Dans les communes de 3 500 habitants et plus, le croisement par fonction est fait à un chiffre (correspondant à la fonction). Dans les communes de 10 000 habitants et plus, le croisement par fonction est fait au niveau le plus détaillé de la nomenclature fonctionnelle (sous-fonction ou rubrique). Les groupements et leurs établissements publics suivent les règles de production et de présentation applicables à la commune membre comptant le plus grand nombre d'habitants (articles L. 5211-36 a1 et R. 5211-14 + L. 5711-1 et R. 5711-2 du CGCT).

(2) Le croisement par nature est fait au niveau de chacun des articles budgétaires.

(3) Le solde correspond à la différence entre les recettes et les dépenses. Les dépenses et les recettes correspondent à la somme des dépenses et des Réalisations ainsi que des restes à réaliser et des reports (ligne budgétaire 001 et 002). Les lignes reports 001 et 002 apparaissent à la colonne 01-Non ventilables.

IV – ANNEXES	IV
ELEMENTS DU BILAN PRESENTATION CROISEE PAR FONCTION (1) – DETAIL FONCTIONNEMENT	A1.1

FONCTION 1 – Sécurité et salubrité publiques

(2)	Libellé	11 Sécurité intérieure	12 Hygiène et salubrité publique	13 Plan de relance (crise sanitaire)	Total
DEPENSES		9 703,57	0,00	0,00	9 703,57
Réalizations		9 703,57	0,00	0,00	9 703,57
002	Résultat de fonctionnement reporté	0,00	0,00	0,00	0,00
011	Charges à caractère général	9 703,57	0,00	0,00	9 703,57
6042	Achats prestat* services (hors terrains)	121,27	0,00	0,00	121,27
60632	Fournitures de petit équipement	256,77	0,00	0,00	256,77
60636	Vêtements de travail	996,31	0,00	0,00	996,31
611	Contrats de prestations de services	96,00	0,00	0,00	96,00
6135	Locations mobilières	1 550,60	0,00	0,00	1 550,60
61551	Entretien matériel roulant	75,60	0,00	0,00	75,60
6156	Maintenance	1 509,97	0,00	0,00	1 509,97
6184	Versements à des organismes de formation	3 872,50	0,00	0,00	3 872,50
6226	Honoraires	198,60	0,00	0,00	198,60
6262	Frais de télécommunications	1 025,95	0,00	0,00	1 025,95
012	Charges de personnel, frais assimilés	0,00	0,00	0,00	0,00
014	Atténuations de produits	0,00	0,00	0,00	0,00
042	Opérat* ordre transfert entre sections	0,00	0,00	0,00	0,00
043	Opérat* ordre intérieur de la section	0,00	0,00	0,00	0,00
65	Autres charges de gestion courante	0,00	0,00	0,00	0,00
656	Frais fonctionnement des groupes d'élus	0,00	0,00	0,00	0,00
66	Charges financières	0,00	0,00	0,00	0,00
67	Charges exceptionnelles	0,00	0,00	0,00	0,00
68	Dot. aux amortissements et provisions	0,00	0,00	0,00	0,00
Restes à réaliser au 31/12		0,00	0,00	0,00	0,00
RECETTES		115,00	0,00	0,00	115,00
Réalizations		115,00	0,00	0,00	115,00
002	Résultat de fonctionnement reporté	0,00	0,00	0,00	0,00
013	Atténuations de charges	0,00	0,00	0,00	0,00
042	Opérat* ordre transfert entre sections	0,00	0,00	0,00	0,00
043	Opérat* ordre intérieur de la section	0,00	0,00	0,00	0,00
70	Produits des services, du domaine, vente	0,00	0,00	0,00	0,00
73	Impôts et taxes	0,00	0,00	0,00	0,00
74	Dotations et participations	0,00	0,00	0,00	0,00
75	Autres produits de gestion courante	0,00	0,00	0,00	0,00
76	Produits financiers	0,00	0,00	0,00	0,00

COMMUNE DE MANDEURE - BUDGET PRINCIPAL - CA - 2022

(2)	Libellé	11 Sécurité intérieure	12 Hygiène et salubrité publique	13 Plan de relance (crise sanitaire)	Total
77	Produits exceptionnels	115,00	0,00	0,00	115,00
7718	Autres produits except. opérat° gestion	115,00	0,00	0,00	115,00
78	Reprise sur amortissements et provisions	0,00	0,00	0,00	0,00
	Restes à réaliser au 31/12	0,00	0,00	0,00	0,00
	SOLDE (3)	-9 588,57	0,00	0,00	-9 588,57

(2)	Libellé	Sous-fonction 11				
		110 Services communs	111 Police nationale	112 Police municipale	113 Pompiers, incendies et secours	114 Autres services de protection civile
	DEPENSES	0,00	0,00	9 703,57	0,00	0,00
	Réalisations	0,00	0,00	9 703,57	0,00	0,00
002	Résultat de fonctionnement reporté	0,00	0,00	0,00	0,00	0,00
011	Charges à caractère général	0,00	0,00	9 703,57	0,00	0,00
6042	Achats prestat° services (hors terrains)	0,00	0,00	121,27	0,00	0,00
60632	Fournitures de petit équipement	0,00	0,00	256,77	0,00	0,00
60636	Vêtements de travail	0,00	0,00	996,31	0,00	0,00
611	Contrats de prestations de services	0,00	0,00	96,00	0,00	0,00
6135	Locations mobilières	0,00	0,00	1 550,60	0,00	0,00
61551	Entretien matériel roulant	0,00	0,00	75,60	0,00	0,00
6156	Maintenance	0,00	0,00	1 509,97	0,00	0,00
6184	Versements à des organismes de formation	0,00	0,00	3 872,50	0,00	0,00
6226	Honoraires	0,00	0,00	198,60	0,00	0,00
6262	Frais de télécommunications	0,00	0,00	1 025,95	0,00	0,00
012	Charges de personnel, frais assimilés	0,00	0,00	0,00	0,00	0,00
014	Atténuations de produits	0,00	0,00	0,00	0,00	0,00
042	Opérat° ordre transfert entre sections	0,00	0,00	0,00	0,00	0,00
043	Opérat° ordre intérieur de la section	0,00	0,00	0,00	0,00	0,00
65	Autres charges de gestion courante	0,00	0,00	0,00	0,00	0,00
656	Frais fonctionnement des groupes d'élus	0,00	0,00	0,00	0,00	0,00
66	Charges financières	0,00	0,00	0,00	0,00	0,00
67	Charges exceptionnelles	0,00	0,00	0,00	0,00	0,00
68	Dot. aux amortissements et provisions	0,00	0,00	0,00	0,00	0,00
	Restes à réaliser au 31/12	0,00	0,00	0,00	0,00	0,00
	RECETTES	0,00	0,00	115,00	0,00	0,00
	Réalisations	0,00	0,00	115,00	0,00	0,00
002	Résultat de fonctionnement reporté	0,00	0,00	0,00	0,00	0,00
013	Atténuations de charges	0,00	0,00	0,00	0,00	0,00
042	Opérat° ordre transfert entre sections	0,00	0,00	0,00	0,00	0,00
043	Opérat° ordre intérieur de la section	0,00	0,00	0,00	0,00	0,00
70	Produits des services, du domaine, vente	0,00	0,00	0,00	0,00	0,00
73	Impôts et taxes	0,00	0,00	0,00	0,00	0,00
74	Dotations et participations	0,00	0,00	0,00	0,00	0,00
75	Autres produits de gestion courante	0,00	0,00	0,00	0,00	0,00

COMMUNE DE MANDEURE - BUDGET PRINCIPAL - CA - 2022

(2)	Libellé	Sous-fonction 11				
		110 Services communs	111 Police nationale	112 Police municipale	113 Pompiers, incendies et secours	114 Autres services de protection civile
76	Produits financiers	0,00	0,00	0,00	0,00	0,00
77	Produits exceptionnels	0,00	0,00	115,00	0,00	0,00
7718	Autres produits except. opérat° gestion	0,00	0,00	115,00	0,00	0,00
78	Reprise sur amortissements et provisions	0,00	0,00	0,00	0,00	0,00
	Restes à réaliser au 31/12	0,00	0,00	0,00	0,00	0,00
	SOLDE (3)	0,00	0,00	-9 588,57	0,00	0,00

(1) La production de cet état est obligatoire pour les communes de 3 500 habitants et plus, les groupements comprenant au moins une telle commune, leurs établissements et services administratifs hormis les caisses des écoles et les services à activité unique érigés en établissement public ou budget annexe (L. 2312-3, R. 2311-1 et R. 2311-10). Dans les communes de 3 500 habitants et plus, le croisement par fonction est fait à un chiffre (correspondant à la fonction). Dans les communes de 10 000 habitants et plus, le croisement par fonction est fait au niveau le plus détaillé de la nomenclature fonctionnelle (sous-fonction ou rubrique). Les groupements et leurs établissements publics suivent les règles de production et de présentation applicables à la commune membre comptant le plus grand nombre d'habitants (articles L. 5211-36 a1 et R. 5211-14 + L. 5711-1 et R. 5711-2 du CGCT).

(2) Le croisement par nature est fait au niveau de chacun des articles budgétaires.

(3) Le solde correspond à la différence entre les recettes et les dépenses. Les dépenses et les recettes correspondent à la somme des dépenses et des Réalisations ainsi que des restes à réaliser et des reports (ligne budgétaire 001 et 002). Les lignes reports 001 et 002 apparaissent à la colonne 01-Non ventilables.

IV – ANNEXES	IV
ELEMENTS DU BILAN PRESENTATION CROISEE PAR FONCTION (1) – DETAIL FONCTIONNEMENT	A1.1

FONCTION 2 – Enseignement - Formation

(2)	Libellé	20 Services communs	21 Enseignement du premier degré	22 Enseignement du deuxième degré	23 Enseignement supérieur	24 Formation continue	25 Services annexes de l'enseignement	26 Plan de relance (crise sanitaire)	Total
DEPENSES		12 834,48	123 762,39	890,00	0,00	0,00	90 914,31	0,00	228 401,18
Réalizations		12 834,48	123 762,39	890,00	0,00	0,00	90 914,31	0,00	228 401,18
002	Résultat de fonctionnement reporté	0,00	0,00	0,00	0,00	0,00	0,00	0,00	0,00
011	Charges à caractère général	12 834,48	110 175,65	0,00	0,00	0,00	90 914,31	0,00	213 924,44
6042	Achats prestat° services (hors terrains)	0,00	0,00	0,00	0,00	0,00	75 457,23	0,00	75 457,23
60611	Eau et assainissement	0,00	4 735,06	0,00	0,00	0,00	0,00	0,00	4 735,06
60612	Energie - Electricité	0,00	16 789,98	0,00	0,00	0,00	0,00	0,00	16 789,98
60613	Chauffage urbain	0,00	28 772,72	0,00	0,00	0,00	0,00	0,00	28 772,72
60623	Alimentation	0,00	22,62	0,00	0,00	0,00	52,68	0,00	75,30
60628	Autres fournitures non stockées	33,50	0,00	0,00	0,00	0,00	0,00	0,00	33,50
60631	Fournitures d'entretien	0,00	33,60	0,00	0,00	0,00	25,23	0,00	58,83
60632	Fournitures de petit équipement	2 054,91	6 443,40	0,00	0,00	0,00	22,03	0,00	8 520,34
60633	Fournitures de voirie	0,00	729,85	0,00	0,00	0,00	0,00	0,00	729,85
60636	Vêtements de travail	0,00	4,95	0,00	0,00	0,00	0,00	0,00	4,95
6064	Fournitures administratives	0,00	0,00	0,00	0,00	0,00	72,94	0,00	72,94
6065	Livres, disques, ... (médiathèque)	3 736,00	272,76	0,00	0,00	0,00	69,69	0,00	4 078,45
6067	Fournitures scolaires	0,00	17 071,83	0,00	0,00	0,00	128,69	0,00	17 200,52
6068	Autres matières et fournitures	279,00	0,00	0,00	0,00	0,00	0,00	0,00	279,00
611	Contrats de prestations de services	6 731,07	7 504,63	0,00	0,00	0,00	4 147,42	0,00	18 383,12
6135	Locations mobilières	0,00	6 311,20	0,00	0,00	0,00	0,00	0,00	6 311,20
615221	Entretien, réparations bâtiments publics	0,00	8 856,94	0,00	0,00	0,00	0,00	0,00	8 856,94
61558	Entretien autres biens mobiliers	0,00	132,22	0,00	0,00	0,00	0,00	0,00	132,22
6156	Maintenance	0,00	2 965,78	0,00	0,00	0,00	0,00	0,00	2 965,78
6232	Fêtes et cérémonies	0,00	158,95	0,00	0,00	0,00	0,00	0,00	158,95
6247	Transports collectifs	0,00	6 824,00	0,00	0,00	0,00	10 938,40	0,00	17 762,40
6262	Frais de télécommunications	0,00	2 545,16	0,00	0,00	0,00	0,00	0,00	2 545,16
012	Charges de personnel, frais assimilés	0,00	0,00	0,00	0,00	0,00	0,00	0,00	0,00
014	Atténuations de produits	0,00	0,00	0,00	0,00	0,00	0,00	0,00	0,00
042	Opérat° ordre transfert entre sections	0,00	0,00	0,00	0,00	0,00	0,00	0,00	0,00
043	Opérat° ordre intérieur de la section	0,00	0,00	0,00	0,00	0,00	0,00	0,00	0,00

COMMUNE DE MANDEURE - BUDGET PRINCIPAL - CA - 2022

(2)	Libellé	20 Services communs	21 Enseignement du premier degré	22 Enseignement du deuxième degré	23 Enseignement supérieur	24 Formation continue	25 Services annexes de l'enseignement	26 Plan de relance (crise sanitaire)	Total
65	Autres charges de gestion courante	0,00	13 586,74	890,00	0,00	0,00	0,00	0,00	14 476,74
6558	Autres contributions obligatoires	0,00	7 186,74	0,00	0,00	0,00	0,00	0,00	7 186,74
6574	Subv. fonct. Associat°, personnes privée	0,00	6 400,00	890,00	0,00	0,00	0,00	0,00	7 290,00
656	Frais fonctionnement des groupes d'élus	0,00	0,00	0,00	0,00	0,00	0,00	0,00	0,00
66	Charges financières	0,00	0,00	0,00	0,00	0,00	0,00	0,00	0,00
67	Charges exceptionnelles	0,00	0,00	0,00	0,00	0,00	0,00	0,00	0,00
68	Dot. aux amortissements et provisions	0,00	0,00	0,00	0,00	0,00	0,00	0,00	0,00
	Restes à réaliser au 31/12	0,00	0,00	0,00	0,00	0,00	0,00	0,00	0,00
	RECETTES	0,00	2 802,04	0,00	0,00	0,00	121 949,44	0,00	124 751,48
	Réalisations	0,00	2 802,04	0,00	0,00	0,00	121 949,44	0,00	124 751,48
002	Résultat de fonctionnement reporté	0,00	0,00	0,00	0,00	0,00	0,00	0,00	0,00
013	Atténuations de charges	0,00	0,00	0,00	0,00	0,00	0,00	0,00	0,00
042	Opérat° ordre transfert entre sections	0,00	0,00	0,00	0,00	0,00	0,00	0,00	0,00
043	Opérat° ordre intérieur de la section	0,00	0,00	0,00	0,00	0,00	0,00	0,00	0,00
70	Produits des services, du domaine, vente	0,00	0,00	0,00	0,00	0,00	111 501,25	0,00	111 501,25
7067	Redev. services périscolaires et enseign	0,00	0,00	0,00	0,00	0,00	111 501,25	0,00	111 501,25
73	Impôts et taxes	0,00	0,00	0,00	0,00	0,00	0,00	0,00	0,00
74	Dotations et participations	0,00	0,00	0,00	0,00	0,00	10 426,61	0,00	10 426,61
7478	Participat° Autres organismes	0,00	0,00	0,00	0,00	0,00	10 426,61	0,00	10 426,61
75	Autres produits de gestion courante	0,00	0,00	0,00	0,00	0,00	21,58	0,00	21,58
7588	Autres produits div. de gestion courante	0,00	0,00	0,00	0,00	0,00	21,58	0,00	21,58
76	Produits financiers	0,00	0,00	0,00	0,00	0,00	0,00	0,00	0,00
77	Produits exceptionnels	0,00	2 802,04	0,00	0,00	0,00	0,00	0,00	2 802,04
7718	Autres produits except. opérat° gestion	0,00	2 802,04	0,00	0,00	0,00	0,00	0,00	2 802,04
78	Reprise sur amortissements et provisions	0,00	0,00	0,00	0,00	0,00	0,00	0,00	0,00
	Restes à réaliser au 31/12	0,00	0,00	0,00	0,00	0,00	0,00	0,00	0,00
	SOLDE (3)	-12 834,48	-120 960,35	-890,00	0,00	0,00	31 035,13	0,00	-103 649,70

(2)	Libellé	Sous-fonction 21			Sous-fonction 25				
		211 Ecoles maternelles	212 Ecoles primaires	213 Classes	251 Hébergement et	252 Transports	253 Sport scolaire	254 Médecine scolaire	255 Classes de

COMMUNE DE MANDEURE - BUDGET PRINCIPAL - CA - 2022

					SCOLAIRE				SERVICES
DEPENSES		44 674,69	79 087,70	0,00	90 715,93	0,00	0,00	0,00	198,38
Réalizations		44 674,69	79 087,70	0,00	90 715,93	0,00	0,00	0,00	198,38
002	Résultat de fonctionnement reporté	0,00	0,00	0,00	0,00	0,00	0,00	0,00	0,00
011	Charges à caractère général	42 474,69	67 700,96	0,00	90 715,93	0,00	0,00	0,00	198,38
6042	Achats prestat° services (hors terrains)	0,00	0,00	0,00	75 457,23	0,00	0,00	0,00	0,00
60611	Eau et assainissement	1 391,76	3 343,30	0,00	0,00	0,00	0,00	0,00	0,00
60612	Energie - Electricité	6 183,76	10 606,22	0,00	0,00	0,00	0,00	0,00	0,00
60613	Chauffage urbain	9 553,93	19 218,79	0,00	0,00	0,00	0,00	0,00	0,00
60623	Alimentation	22,62	0,00	0,00	52,68	0,00	0,00	0,00	0,00
60628	Autres fournitures non stockées	0,00	0,00	0,00	0,00	0,00	0,00	0,00	0,00
60631	Fournitures d'entretien	33,60	0,00	0,00	25,23	0,00	0,00	0,00	0,00
60632	Fournitures de petit équipement	5 574,10	869,30	0,00	22,03	0,00	0,00	0,00	0,00
60633	Fournitures de voirie	483,80	246,05	0,00	0,00	0,00	0,00	0,00	0,00
60636	Vêtements de travail	0,00	4,95	0,00	0,00	0,00	0,00	0,00	0,00
6064	Fournitures administratives	0,00	0,00	0,00	72,94	0,00	0,00	0,00	0,00
6065	Livres, disques, ... (médiathèque)	0,00	272,76	0,00	0,00	0,00	0,00	0,00	69,69
6067	Fournitures scolaires	7 870,24	9 201,59	0,00	0,00	0,00	0,00	0,00	128,69
6068	Autres matières et fournitures	0,00	0,00	0,00	0,00	0,00	0,00	0,00	0,00
611	Contrats de prestations de services	1 003,85	6 500,78	0,00	4 147,42	0,00	0,00	0,00	0,00
6135	Locations mobilières	3 155,60	3 155,60	0,00	0,00	0,00	0,00	0,00	0,00
615221	Entretien, réparations bâtiments publics	3 236,90	5 620,04	0,00	0,00	0,00	0,00	0,00	0,00
61558	Entretien autres biens mobiliers	132,22	0,00	0,00	0,00	0,00	0,00	0,00	0,00
6156	Maintenance	1 102,91	1 862,87	0,00	0,00	0,00	0,00	0,00	0,00
6232	Fêtes et cérémonies	140,65	18,30	0,00	0,00	0,00	0,00	0,00	0,00
6247	Transports collectifs	1 358,00	5 466,00	0,00	10 938,40	0,00	0,00	0,00	0,00
6262	Frais de télécommunications	1 230,75	1 314,41	0,00	0,00	0,00	0,00	0,00	0,00
012	Charges de personnel, frais assimilés	0,00	0,00	0,00	0,00	0,00	0,00	0,00	0,00
014	Atténuations de produits	0,00	0,00	0,00	0,00	0,00	0,00	0,00	0,00
042	Opérat° ordre transfert entre sections	0,00	0,00	0,00	0,00	0,00	0,00	0,00	0,00
043	Opérat° ordre intérieur de la section	0,00	0,00	0,00	0,00	0,00	0,00	0,00	0,00
65	Autres charges de gestion courante	2 200,00	11 386,74	0,00	0,00	0,00	0,00	0,00	0,00
6558	Autres contributions obligatoires	0,00	7 186,74	0,00	0,00	0,00	0,00	0,00	0,00
6574	Subv. fonct. Associat°, personnes privée	2 200,00	4 200,00	0,00	0,00	0,00	0,00	0,00	0,00
656	Frais fonctionnement des groupes d'élus	0,00	0,00	0,00	0,00	0,00	0,00	0,00	0,00
66	Charges financières	0,00	0,00	0,00	0,00	0,00	0,00	0,00	0,00
67	Charges exceptionnelles	0,00	0,00	0,00	0,00	0,00	0,00	0,00	0,00
68	Dot. aux amortissements et provisions	0,00	0,00	0,00	0,00	0,00	0,00	0,00	0,00
Restes à réaliser au 31/12		0,00	0,00	0,00	0,00	0,00	0,00	0,00	0,00
RECETTES		542,44	2 259,60	0,00	121 949,44	0,00	0,00	0,00	0,00
Réalizations		542,44	2 259,60	0,00	121 949,44	0,00	0,00	0,00	0,00
002	Résultat de fonctionnement reporté	0,00	0,00	0,00	0,00	0,00	0,00	0,00	0,00
013	Atténuations de charges	0,00	0,00	0,00	0,00	0,00	0,00	0,00	0,00
042	Opérat° ordre transfert entre sections	0,00	0,00	0,00	0,00	0,00	0,00	0,00	0,00

COMMUNE DE MANDEURE - BUDGET PRINCIPAL - CA - 2022

(2)	Libellé	Sous-fonction 21			Sous-fonction 25				
		211 Ecoles maternelles	212 Ecoles primaires	213 Classes regroupées	251 Hébergement et restauration scolaire	252 Transports scolaires	253 Sport scolaire	254 Médecine scolaire	255 Classes de découverte et autres services
043	Opérat° ordre intérieur de la section	0,00	0,00	0,00	0,00	0,00	0,00	0,00	0,00
70	Produits des services, du domaine, vente	0,00	0,00	0,00	111 501,25	0,00	0,00	0,00	0,00
7067	Redev. services périscolaires et enseign	0,00	0,00	0,00	111 501,25	0,00	0,00	0,00	0,00
73	Impôts et taxes	0,00	0,00	0,00	0,00	0,00	0,00	0,00	0,00
74	Dotations et participations	0,00	0,00	0,00	10 426,61	0,00	0,00	0,00	0,00
7478	Participat° Autres organismes	0,00	0,00	0,00	10 426,61	0,00	0,00	0,00	0,00
75	Autres produits de gestion courante	0,00	0,00	0,00	21,58	0,00	0,00	0,00	0,00
7588	Autres produits div. de gestion courante	0,00	0,00	0,00	21,58	0,00	0,00	0,00	0,00
76	Produits financiers	0,00	0,00	0,00	0,00	0,00	0,00	0,00	0,00
77	Produits exceptionnels	542,44	2 259,60	0,00	0,00	0,00	0,00	0,00	0,00
7718	Autres produits except. opérat° gestion	542,44	2 259,60	0,00	0,00	0,00	0,00	0,00	0,00
78	Reprise sur amortissements et provisions	0,00	0,00	0,00	0,00	0,00	0,00	0,00	0,00
	Restes à réaliser au 31/12	0,00	0,00	0,00	0,00	0,00	0,00	0,00	0,00
	SOLDE (3)	-44 132,25	-76 828,10	0,00	31 233,51	0,00	0,00	0,00	-198,38

(1) La production de cet état est obligatoire pour les communes de 3 500 habitants et plus, les groupements comprenant au moins une telle commune, leurs établissements et services administratifs hormis les caisses des écoles et les services à activité unique érigés en établissement public ou budget annexe (L. 2312-3, R. 2311-1 et R. 2311-10). Dans les communes de 3 500 habitants et plus, le croisement par fonction est fait à un chiffre (correspondant à la fonction). Dans les communes de 10 000 habitants et plus, le croisement par fonction est fait au niveau le plus détaillé de la nomenclature fonctionnelle (sous-fonction ou rubrique). Les groupements et leurs établissements publics suivent les règles de production et de présentation applicables à la commune membre comptant le plus grand nombre d'habitants (articles L. 5211-36 a1 et R. 5211-14 + L. 5711-1 et R. 5711-2 du CGCT).

(2) Le croisement par nature est fait au niveau de chacun des articles budgétaires.

(3) Le solde correspond à la différence entre les recettes et les dépenses. Les dépenses et les recettes correspondent à la somme des dépenses et des Réalisations ainsi que des restes à réaliser et des reports (ligne budgétaire 001 et 002). Les lignes reports 001 et 002 apparaissent à la colonne 01-Non ventilables.

IV – ANNEXES	IV
ELEMENTS DU BILAN PRESENTATION CROISEE PAR FONCTION (1) – DETAIL FONCTIONNEMENT	A1.1

FONCTION 3 – Culture

(2)	Libellé	30 Services communs	31 Expression artistique	32 Conservation et diffusion des patrimoine	33 Action culturelle	34 Plan de relance (crise sanitaire)	Total
DEPENSES		0,00	0,00	74 978,32	75 793,59	0,00	150 771,91
Réalizations		0,00	0,00	74 978,32	75 793,59	0,00	150 771,91
002	Résultat de fonctionnement reporté	0,00	0,00	0,00	0,00	0,00	0,00
011	Charges à caractère général	0,00	0,00	28 518,32	75 793,59	0,00	104 311,91
60611	Eau et assainissement	0,00	0,00	199,39	795,32	0,00	994,71
60612	Energie - Electricité	0,00	0,00	2 180,21	13 159,88	0,00	15 340,09
60613	Chauffage urbain	0,00	0,00	8 153,18	24 129,14	0,00	32 282,32
60623	Alimentation	0,00	0,00	64,50	289,01	0,00	353,51
60628	Autres fournitures non stockées	0,00	0,00	57,95	0,00	0,00	57,95
60631	Fournitures d'entretien	0,00	0,00	0,00	14 005,60	0,00	14 005,60
60632	Fournitures de petit équipement	0,00	0,00	871,24	4 270,96	0,00	5 142,20
60633	Fournitures de voirie	0,00	0,00	0,00	233,21	0,00	233,21
6065	Livres, disques, ... (médiathèque)	0,00	0,00	4 866,46	0,00	0,00	4 866,46
611	Contrats de prestations de services	0,00	0,00	935,93	6 163,99	0,00	7 099,92
6135	Locations mobilières	0,00	0,00	1 550,60	439,89	0,00	1 990,49
615221	Entretien, réparations bâtiments publics	0,00	0,00	1 108,76	5 155,69	0,00	6 264,45
615228	Entretien, réparations autres bâtiments	0,00	0,00	0,00	86,08	0,00	86,08
61558	Entretien autres biens mobiliers	0,00	0,00	0,00	1 601,28	0,00	1 601,28
6156	Maintenance	0,00	0,00	3 076,85	2 856,50	0,00	5 933,35
6182	Documentation générale et technique	0,00	0,00	1 146,51	0,00	0,00	1 146,51
6232	Fêtes et cérémonies	0,00	0,00	880,48	496,68	0,00	1 377,16
6262	Frais de télécommunications	0,00	0,00	863,76	2 110,36	0,00	2 974,12
6281	Concours divers (cotisations)	0,00	0,00	2 562,50	0,00	0,00	2 562,50
012	Charges de personnel, frais assimilés	0,00	0,00	0,00	0,00	0,00	0,00
014	Atténuations de produits	0,00	0,00	0,00	0,00	0,00	0,00
042	Opérat° ordre transfert entre sections	0,00	0,00	0,00	0,00	0,00	0,00
043	Opérat° ordre intérieur de la section	0,00	0,00	0,00	0,00	0,00	0,00
65	Autres charges de gestion courante	0,00	0,00	46 460,00	0,00	0,00	46 460,00
657358	Subv. fonct. Autres groupements	0,00	0,00	46 460,00	0,00	0,00	46 460,00
656	Frais fonctionnement des groupes d'élus	0,00	0,00	0,00	0,00	0,00	0,00
66	Charges financières	0,00	0,00	0,00	0,00	0,00	0,00
67	Charges exceptionnelles	0,00	0,00	0,00	0,00	0,00	0,00
68	Dot. aux amortissements et provisions	0,00	0,00	0,00	0,00	0,00	0,00
Restes à réaliser au 31/12		0,00	0,00	0,00	0,00	0,00	0,00
RECETTES		0,00	0,00	1 390,00	8 132,27	0,00	9 522,27
Réalizations		0,00	0,00	1 390,00	8 132,27	0,00	9 522,27

COMMUNE DE MANDEURE - BUDGET PRINCIPAL - CA - 2022

(2)	Libellé	30 Services communs	31 Expression artistique	32 Conservation et diffusion des patrimoine	33 Action culturelle	34 Plan de relance (crise sanitaire)	Total
002	Résultat de fonctionnement reporté	0,00	0,00	0,00	0,00	0,00	0,00
013	Atténuations de charges	0,00	0,00	0,00	0,00	0,00	0,00
042	Opérat° ordre transfert entre sections	0,00	0,00	0,00	0,00	0,00	0,00
043	Opérat° ordre intérieur de la section	0,00	0,00	0,00	0,00	0,00	0,00
70	Produits des services, du domaine, vente	0,00	0,00	1 365,00	0,00	0,00	1 365,00
7062	Redevances services à caractère culturel	0,00	0,00	1 365,00	0,00	0,00	1 365,00
73	Impôts et taxes	0,00	0,00	0,00	0,00	0,00	0,00
74	Dotations et participations	0,00	0,00	0,00	0,00	0,00	0,00
75	Autres produits de gestion courante	0,00	0,00	0,00	7 442,50	0,00	7 442,50
752	Revenus des immeubles	0,00	0,00	0,00	7 442,50	0,00	7 442,50
76	Produits financiers	0,00	0,00	0,00	0,00	0,00	0,00
77	Produits exceptionnels	0,00	0,00	25,00	689,77	0,00	714,77
7718	Autres produits except. opérat° gestion	0,00	0,00	25,00	689,77	0,00	714,77
78	Reprise sur amortissements et provisions	0,00	0,00	0,00	0,00	0,00	0,00
	Restes à réaliser au 31/12	0,00	0,00	0,00	0,00	0,00	0,00
	SOLDE (3)	0,00	0,00	-73 588,32	-67 661,32	0,00	-141 249,64

(2)	Libellé	Sous-fonction 31				Sous-fonction 32			
		311 Expression musicale, lyrique et choré.	312 Arts plastiques, activités artistiques	313 Théâtres	314 Cinémas et autres salles de spectacles	321 Bibliothèques et médiathèques	322 Musées	323 Archives	324 Entretien du patrimoine culturel
	DEPENSES	0,00	0,00	0,00	0,00	28 226,14	0,00	0,00	46 752,18
	Réalisations	0,00	0,00	0,00	0,00	28 226,14	0,00	0,00	46 752,18
002	Résultat de fonctionnement reporté	0,00	0,00	0,00	0,00	0,00	0,00	0,00	0,00
011	Charges à caractère général	0,00	0,00	0,00	0,00	28 226,14	0,00	0,00	292,18
60611	Eau et assainissement	0,00	0,00	0,00	0,00	199,39	0,00	0,00	0,00
60612	Energie - Electricité	0,00	0,00	0,00	0,00	2 180,21	0,00	0,00	0,00
60613	Chauffage urbain	0,00	0,00	0,00	0,00	8 153,18	0,00	0,00	0,00
60623	Alimentation	0,00	0,00	0,00	0,00	64,50	0,00	0,00	0,00
60628	Autres fournitures non stockées	0,00	0,00	0,00	0,00	57,95	0,00	0,00	0,00
60631	Fournitures d'entretien	0,00	0,00	0,00	0,00	0,00	0,00	0,00	0,00
60632	Fournitures de petit équipement	0,00	0,00	0,00	0,00	707,46	0,00	0,00	163,78
60633	Fournitures de voirie	0,00	0,00	0,00	0,00	0,00	0,00	0,00	0,00
6065	Livres, disques, ... (médiathèque)	0,00	0,00	0,00	0,00	4 866,46	0,00	0,00	0,00
611	Contrats de prestations de services	0,00	0,00	0,00	0,00	935,93	0,00	0,00	0,00
6135	Locations mobilières	0,00	0,00	0,00	0,00	1 550,60	0,00	0,00	0,00
615221	Entretien, réparations bâtiments publics	0,00	0,00	0,00	0,00	1 108,76	0,00	0,00	0,00
615228	Entretien, réparations autres bâtiments	0,00	0,00	0,00	0,00	0,00	0,00	0,00	0,00
61558	Entretien autres biens mobiliers	0,00	0,00	0,00	0,00	0,00	0,00	0,00	0,00
6156	Maintenance	0,00	0,00	0,00	0,00	2 948,45	0,00	0,00	128,40
6182	Documentation générale et technique	0,00	0,00	0,00	0,00	1 146,51	0,00	0,00	0,00
6232	Fêtes et cérémonies	0,00	0,00	0,00	0,00	880,48	0,00	0,00	0,00
6262	Frais de télécommunications	0,00	0,00	0,00	0,00	863,76	0,00	0,00	0,00
6281	Concours divers (cotisations)	0,00	0,00	0,00	0,00	2 562,50	0,00	0,00	0,00

COMMUNE DE MANDEURE - BUDGET PRINCIPAL - CA - 2022

(2)	Libellé	Sous-fonction 31				Sous-fonction 32			
		311 Expression musicale, lyrique et choré.	312 Arts plastiques, activités artistiques	313 Théâtres	314 Cinémas et autres salles de spectacles	321 Bibliothèques et médiathèques	322 Musées	323 Archives	324 Entretien du patrimoine culturel
012	Charges de personnel, frais assimilés	0,00	0,00	0,00	0,00	0,00	0,00	0,00	0,00
014	Atténuations de produits	0,00	0,00	0,00	0,00	0,00	0,00	0,00	0,00
042	Opérat° ordre transfert entre sections	0,00	0,00	0,00	0,00	0,00	0,00	0,00	0,00
043	Opérat° ordre intérieur de la section	0,00	0,00	0,00	0,00	0,00	0,00	0,00	0,00
65	Autres charges de gestion courante	0,00	0,00	0,00	0,00	0,00	0,00	0,00	46 460,00
657358	Subv. fonct. Autres groupements	0,00	0,00	0,00	0,00	0,00	0,00	0,00	46 460,00
656	Frais fonctionnement des groupes d'élus	0,00	0,00	0,00	0,00	0,00	0,00	0,00	0,00
66	Charges financières	0,00	0,00	0,00	0,00	0,00	0,00	0,00	0,00
67	Charges exceptionnelles	0,00	0,00	0,00	0,00	0,00	0,00	0,00	0,00
68	Dot. aux amortissements et provisions	0,00	0,00	0,00	0,00	0,00	0,00	0,00	0,00
Restes à réaliser au 31/12		0,00	0,00	0,00	0,00	0,00	0,00	0,00	0,00
RECETTES		0,00	0,00	0,00	0,00	1 390,00	0,00	0,00	0,00
Réalizations		0,00	0,00	0,00	0,00	1 390,00	0,00	0,00	0,00
002	Résultat de fonctionnement reporté	0,00	0,00	0,00	0,00	0,00	0,00	0,00	0,00
013	Atténuations de charges	0,00	0,00	0,00	0,00	0,00	0,00	0,00	0,00
042	Opérat° ordre transfert entre sections	0,00	0,00	0,00	0,00	0,00	0,00	0,00	0,00
043	Opérat° ordre intérieur de la section	0,00	0,00	0,00	0,00	0,00	0,00	0,00	0,00
70	Produits des services, du domaine, vente	0,00	0,00	0,00	0,00	1 365,00	0,00	0,00	0,00
7062	Redevances services à caractère culturel	0,00	0,00	0,00	0,00	1 365,00	0,00	0,00	0,00
73	Impôts et taxes	0,00	0,00	0,00	0,00	0,00	0,00	0,00	0,00
74	Dotations et participations	0,00	0,00	0,00	0,00	0,00	0,00	0,00	0,00
75	Autres produits de gestion courante	0,00	0,00	0,00	0,00	0,00	0,00	0,00	0,00
752	Revenus des immeubles	0,00	0,00	0,00	0,00	0,00	0,00	0,00	0,00
76	Produits financiers	0,00	0,00	0,00	0,00	0,00	0,00	0,00	0,00
77	Produits exceptionnels	0,00	0,00	0,00	0,00	25,00	0,00	0,00	0,00
7718	Autres produits except. opérat° gestion	0,00	0,00	0,00	0,00	25,00	0,00	0,00	0,00
78	Reprise sur amortissements et provisions	0,00	0,00	0,00	0,00	0,00	0,00	0,00	0,00
Restes à réaliser au 31/12		0,00	0,00	0,00	0,00	0,00	0,00	0,00	0,00
SOLDE (3)		0,00	0,00	0,00	0,00	-26 836,14	0,00	0,00	-46 752,18

(1) La production de cet état est obligatoire pour les communes de 3 500 habitants et plus, les groupements comprenant au moins une telle commune, leurs établissements et services administratifs hormis les caisses des écoles et les services à activité unique érigés en établissement public ou budget annexe (L. 2312-3, R. 2311-1 et R. 2311-10). Dans les communes de 3 500 habitants et plus, le croisement par fonction est fait à un chiffre (correspondant à la fonction). Dans les communes de 10 000 habitants et plus, le croisement par fonction est fait au niveau le plus détaillé de la nomenclature fonctionnelle (sous-fonction ou rubrique). Les groupements et leurs établissements publics suivent les règles de production et de présentation applicables à la commune membre comptant le plus grand nombre d'habitants (articles L. 5211-36 a1 et R. 5211-14 + L. 5711-1 et R. 5711-2 du CGCT).

(2) Le croisement par nature est fait au niveau de chacun des articles budgétaires.

(3) Le solde correspond à la différence entre les recettes et les dépenses. Les dépenses et les recettes correspondent à la somme des dépenses et des Réalisations ainsi que des restes à réaliser et des reports (ligne budgétaire 001 et 002). Les lignes reports 001 et 002 apparaissent à la colonne 01-Non ventilables.

IV – ANNEXES	IV
ELEMENTS DU BILAN PRESENTATION CROISEE PAR FONCTION (1) – DETAIL FONCTIONNEMENT	A1.1

FONCTION 4 – Sport et jeunesse

(2)	Libellé	40 Services communs	41 Sports	42 Jeunesse	43 Plan de relance (crise sanitaire)	Total
DEPENSES		0,00	94 315,69	4 854,96	0,00	99 170,65
Réalizations		0,00	94 315,69	4 854,96	0,00	99 170,65
002	Résultat de fonctionnement reporté	0,00	0,00	0,00	0,00	0,00
011	Charges à caractère général	0,00	94 315,69	4 854,96	0,00	99 170,65
6042	Achats prestat° services (hors terrains)	0,00	0,00	110,00	0,00	110,00
60611	Eau et assainissement	0,00	1 240,96	0,00	0,00	1 240,96
60612	Energie - Electricité	0,00	10 531,16	0,00	0,00	10 531,16
60613	Chauffage urbain	0,00	66 693,79	0,00	0,00	66 693,79
60623	Alimentation	0,00	0,00	193,09	0,00	193,09
60624	Produits de traitement	0,00	251,14	0,00	0,00	251,14
60631	Fournitures d'entretien	0,00	0,00	1,00	0,00	1,00
60632	Fournitures de petit équipement	0,00	2 142,85	97,27	0,00	2 240,12
60633	Fournitures de voirie	0,00	3 928,59	0,00	0,00	3 928,59
611	Contrats de prestations de services	0,00	1 649,76	3 484,25	0,00	5 134,01
6135	Locations mobilières	0,00	890,25	0,00	0,00	890,25
615221	Entretien, réparations bâtiments publics	0,00	4 902,60	0,00	0,00	4 902,60
61558	Entretien autres biens mobiliers	0,00	183,00	0,00	0,00	183,00
6156	Maintenance	0,00	666,50	0,00	0,00	666,50
6232	Fêtes et cérémonies	0,00	0,00	969,35	0,00	969,35
6262	Frais de télécommunications	0,00	1 235,09	0,00	0,00	1 235,09
012	Charges de personnel, frais assimilés	0,00	0,00	0,00	0,00	0,00
014	Atténuations de produits	0,00	0,00	0,00	0,00	0,00
042	Opérat° ordre transfert entre sections	0,00	0,00	0,00	0,00	0,00
043	Opérat° ordre intérieur de la section	0,00	0,00	0,00	0,00	0,00
65	Autres charges de gestion courante	0,00	0,00	0,00	0,00	0,00
656	Frais fonctionnement des groupes d'élus	0,00	0,00	0,00	0,00	0,00
66	Charges financières	0,00	0,00	0,00	0,00	0,00
67	Charges exceptionnelles	0,00	0,00	0,00	0,00	0,00
68	Dot. aux amortissements et provisions	0,00	0,00	0,00	0,00	0,00
Restes à réaliser au 31/12		0,00	0,00	0,00	0,00	0,00
RECETTES		0,00	30 757,71	29 612,28	0,00	60 369,99
Réalizations		0,00	30 757,71	29 612,28	0,00	60 369,99
002	Résultat de fonctionnement reporté	0,00	0,00	0,00	0,00	0,00
013	Atténuations de charges	0,00	0,00	0,00	0,00	0,00
042	Opérat° ordre transfert entre sections	0,00	0,00	0,00	0,00	0,00
043	Opérat° ordre intérieur de la section	0,00	0,00	0,00	0,00	0,00

COMMUNE DE MANDEURE - BUDGET PRINCIPAL - CA - 2022

(2)	Libellé	40 Services communs	41 Sports	42 Jeunesse	43 Plan de relance (crise sanitaire)	Total
70	Produits des services, du domaine, vente	0,00	0,00	5 691,00	0,00	5 691,00
7062	Redevances services à caractère culturel	0,00	0,00	5 691,00	0,00	5 691,00
73	Impôts et taxes	0,00	0,00	0,00	0,00	0,00
74	Dotations et participations	0,00	22 122,00	23 921,28	0,00	46 043,28
74751	Participat° GFP de rattachement	0,00	22 122,00	0,00	0,00	22 122,00
7478	Participat° Autres organismes	0,00	0,00	23 921,28	0,00	23 921,28
75	Autres produits de gestion courante	0,00	0,00	0,00	0,00	0,00
76	Produits financiers	0,00	0,00	0,00	0,00	0,00
77	Produits exceptionnels	0,00	8 635,71	0,00	0,00	8 635,71
773	Mandats annulés (exercices antérieurs)	0,00	8 635,71	0,00	0,00	8 635,71
78	Reprise sur amortissements et provisions	0,00	0,00	0,00	0,00	0,00
	Restes à réaliser au 31/12	0,00	0,00	0,00	0,00	0,00
	SOLDE (3)	0,00	-63 557,98	24 757,32	0,00	-38 800,66

(2)	Libellé	Sous-fonction 41					Sous-fonction 42		
		411 Salles de sport, gymnases	412 Stades	413 Piscines	414 Autres équipements sportifs ou de loisir	415 Manifestations sportives	421 Centres de loisirs	422 Autres activités pour les jeunes	423 Colonies de vacances
	DEPENSES	72 515,09	5 385,39	0,00	16 415,21	0,00	0,00	4 854,96	0,00
	Réalisations	72 515,09	5 385,39	0,00	16 415,21	0,00	0,00	4 854,96	0,00
002	Résultat de fonctionnement reporté	0,00	0,00	0,00	0,00	0,00	0,00	0,00	0,00
011	Charges à caractère général	72 515,09	5 385,39	0,00	16 415,21	0,00	0,00	4 854,96	0,00
6042	Achats prestat° services (hors terrains)	0,00	0,00	0,00	0,00	0,00	0,00	110,00	0,00
60611	Eau et assainissement	0,00	503,03	0,00	737,93	0,00	0,00	0,00	0,00
60612	Energie - Electricité	8 095,83	2 261,44	0,00	173,89	0,00	0,00	0,00	0,00
60613	Chauffage urbain	58 155,32	0,00	0,00	8 538,47	0,00	0,00	0,00	0,00
60623	Alimentation	0,00	0,00	0,00	0,00	0,00	0,00	193,09	0,00
60624	Produits de traitement	0,00	251,14	0,00	0,00	0,00	0,00	0,00	0,00
60631	Fournitures d'entretien	0,00	0,00	0,00	0,00	0,00	0,00	1,00	0,00
60632	Fournitures de petit équipement	511,71	1 132,36	0,00	498,78	0,00	0,00	97,27	0,00
60633	Fournitures de voirie	0,00	0,00	0,00	3 928,59	0,00	0,00	0,00	0,00
611	Contrats de prestations de services	453,60	995,32	0,00	200,84	0,00	0,00	3 484,25	0,00
6135	Locations mobilières	0,00	0,00	0,00	890,25	0,00	0,00	0,00	0,00
615221	Entretien, réparations bâtiments publics	3 952,82	0,00	0,00	949,78	0,00	0,00	0,00	0,00
61558	Entretien autres biens mobiliers	183,00	0,00	0,00	0,00	0,00	0,00	0,00	0,00
6156	Maintenance	424,40	242,10	0,00	0,00	0,00	0,00	0,00	0,00
6232	Fêtes et cérémonies	0,00	0,00	0,00	0,00	0,00	0,00	969,35	0,00
6262	Frais de télécommunications	738,41	0,00	0,00	496,68	0,00	0,00	0,00	0,00
012	Charges de personnel, frais assimilés	0,00	0,00	0,00	0,00	0,00	0,00	0,00	0,00
014	Atténuations de produits	0,00	0,00	0,00	0,00	0,00	0,00	0,00	0,00
042	Opérat° ordre transfert entre sections	0,00	0,00	0,00	0,00	0,00	0,00	0,00	0,00
043	Opérat° ordre intérieur de la section	0,00	0,00	0,00	0,00	0,00	0,00	0,00	0,00
65	Autres charges de gestion courante	0,00	0,00	0,00	0,00	0,00	0,00	0,00	0,00
656	Frais fonctionnement des groupes d'élus	0,00	0,00	0,00	0,00	0,00	0,00	0,00	0,00

COMMUNE DE MANDEURE - BUDGET PRINCIPAL - CA - 2022

(2)	Libellé	Sous-fonction 41					Sous-fonction 42		
		411 Salles de sport, gymnases	412 Stades	413 Piscines	414 Autres équipements sportifs ou de loisir	415 Manifestations sportives	421 Centres de loisirs	422 Autres activités pour les jeunes	423 Colonies de vacances
66	Charges financières	0,00	0,00	0,00	0,00	0,00	0,00	0,00	0,00
67	Charges exceptionnelles	0,00	0,00	0,00	0,00	0,00	0,00	0,00	0,00
68	Dot. aux amortissements et provisions	0,00	0,00	0,00	0,00	0,00	0,00	0,00	0,00
	Restes à réaliser au 31/12	0,00	0,00	0,00	0,00	0,00	0,00	0,00	0,00
	RECETTES	30 757,71	0,00	0,00	0,00	0,00	0,00	29 612,28	0,00
	Réalisations	30 757,71	0,00	0,00	0,00	0,00	0,00	29 612,28	0,00
002	Résultat de fonctionnement reporté	0,00	0,00	0,00	0,00	0,00	0,00	0,00	0,00
013	Atténuations de charges	0,00	0,00	0,00	0,00	0,00	0,00	0,00	0,00
042	Opérat° ordre transfert entre sections	0,00	0,00	0,00	0,00	0,00	0,00	0,00	0,00
043	Opérat° ordre intérieur de la section	0,00	0,00	0,00	0,00	0,00	0,00	0,00	0,00
70	Produits des services, du domaine, vente	0,00	0,00	0,00	0,00	0,00	0,00	5 691,00	0,00
7062	Redevances services à caractère culturel	0,00	0,00	0,00	0,00	0,00	0,00	5 691,00	0,00
73	Impôts et taxes	0,00	0,00	0,00	0,00	0,00	0,00	0,00	0,00
74	Dotations et participations	22 122,00	0,00	0,00	0,00	0,00	0,00	23 921,28	0,00
74751	Participat° GFP de rattachement	22 122,00	0,00	0,00	0,00	0,00	0,00	0,00	0,00
7478	Participat° Autres organismes	0,00	0,00	0,00	0,00	0,00	0,00	23 921,28	0,00
75	Autres produits de gestion courante	0,00	0,00	0,00	0,00	0,00	0,00	0,00	0,00
76	Produits financiers	0,00	0,00	0,00	0,00	0,00	0,00	0,00	0,00
77	Produits exceptionnels	8 635,71	0,00	0,00	0,00	0,00	0,00	0,00	0,00
773	Mandats annulés (exercices antérieurs)	8 635,71	0,00	0,00	0,00	0,00	0,00	0,00	0,00
78	Reprise sur amortissements et provisions	0,00	0,00	0,00	0,00	0,00	0,00	0,00	0,00
	Restes à réaliser au 31/12	0,00	0,00	0,00	0,00	0,00	0,00	0,00	0,00
	SOLDE (3)	-41 757,38	-5 385,39	0,00	-16 415,21	0,00	0,00	24 757,32	0,00

(1) La production de cet état est obligatoire pour les communes de 3 500 habitants et plus, les groupements comprenant au moins une telle commune, leurs établissements et services administratifs hormis les caisses des écoles et les services à activité unique érigés en établissement public ou budget annexe (L. 2312-3, R. 2311-1 et R. 2311-10). Dans les communes de 3 500 habitants et plus, le croisement par fonction est fait à un chiffre (correspondant à la fonction). Dans les communes de 10 000 habitants et plus, le croisement par fonction est fait au niveau le plus détaillé de la nomenclature fonctionnelle (sous-fonction ou rubrique). Les groupements et leurs établissements publics suivent les règles de production et de présentation applicables à la commune membre comptant le plus grand nombre d'habitants (articles L. 5211-36 a1 et R. 5211-14 + L. 5711-1 et R. 5711-2 du CGCT).

(2) Le croisement par nature est fait au niveau de chacun des articles budgétaires.

(3) Le solde correspond à la différence entre les recettes et les dépenses. Les dépenses et les recettes correspondent à la somme des dépenses et des Réalisations ainsi que des restes à réaliser et des reports (ligne budgétaire 001 et 002). Les lignes reports 001 et 002 apparaissent à la colonne 01-Non ventilables.

IV – ANNEXES	IV
ELEMENTS DU BILAN PRESENTATION CROISEE PAR FONCTION (1) – DETAIL FONCTIONNEMENT	A1.1

FONCTION 5 – Interventions sociales et santé

(2)	Libellé	51 Santé	52 Interventions sociales	53 Plan de relance (crise sanitaire)	Total
DEPENSES		1 396,29	275 576,06	0,00	276 972,35
Réalizations		1 396,29	275 576,06	0,00	276 972,35
002	Résultat de fonctionnement reporté	0,00	0,00	0,00	0,00
011	Charges à caractère général	1 396,29	5 576,06	0,00	6 972,35
60611	Eau et assainissement	0,00	119,61	0,00	119,61
60612	Energie - Electricité	0,00	1 641,61	0,00	1 641,61
60613	Chauffage urbain	0,00	2 753,43	0,00	2 753,43
60628	Autres fournitures non stockées	348,94	0,00	0,00	348,94
60632	Fournitures de petit équipement	951,35	0,00	0,00	951,35
60633	Fournitures de voirie	96,00	0,00	0,00	96,00
611	Contrats de prestations de services	0,00	94,61	0,00	94,61
615221	Entretien, réparations bâtiments publics	0,00	414,00	0,00	414,00
6156	Maintenance	0,00	552,80	0,00	552,80
012	Charges de personnel, frais assimilés	0,00	0,00	0,00	0,00
014	Atténuations de produits	0,00	0,00	0,00	0,00
042	Opérat° ordre transfert entre sections	0,00	0,00	0,00	0,00
043	Opérat° ordre intérieur de la section	0,00	0,00	0,00	0,00
65	Autres charges de gestion courante	0,00	270 000,00	0,00	270 000,00
657362	Subv. fonct. CCAS	0,00	270 000,00	0,00	270 000,00
656	Frais fonctionnement des groupes d'élus	0,00	0,00	0,00	0,00
66	Charges financières	0,00	0,00	0,00	0,00
67	Charges exceptionnelles	0,00	0,00	0,00	0,00
68	Dot. aux amortissements et provisions	0,00	0,00	0,00	0,00
Restes à réaliser au 31/12		0,00	0,00	0,00	0,00
RECETTES		0,00	1 044,13	0,00	1 044,13
Réalizations		0,00	1 044,13	0,00	1 044,13
002	Résultat de fonctionnement reporté	0,00	0,00	0,00	0,00
013	Atténuations de charges	0,00	0,00	0,00	0,00
042	Opérat° ordre transfert entre sections	0,00	0,00	0,00	0,00
043	Opérat° ordre intérieur de la section	0,00	0,00	0,00	0,00
70	Produits des services, du domaine, vente	0,00	0,00	0,00	0,00
73	Impôts et taxes	0,00	0,00	0,00	0,00
74	Dotations et participations	0,00	0,00	0,00	0,00
75	Autres produits de gestion courante	0,00	630,13	0,00	630,13
7588	Autres produits div. de gestion courante	0,00	630,13	0,00	630,13

COMMUNE DE MANDEURE - BUDGET PRINCIPAL - CA - 2022

(2)	Libellé	51 Santé	52 Interventions sociales	53 Plan de relance (crise sanitaire)	Total
76	Produits financiers	0,00	0,00	0,00	0,00
77	Produits exceptionnels	0,00	414,00	0,00	414,00
7718	Autres produits except. opérat° gestion	0,00	414,00	0,00	414,00
78	Reprise sur amortissements et provisions	0,00	0,00	0,00	0,00
	Restes à réaliser au 31/12	0,00	0,00	0,00	0,00
	SOLDE (3)	-1 396,29	-274 531,93	0,00	-275 928,22

(2)	Libellé	Sous-fonction 51			Sous-fonction 52				
		510 Services communs	511 Dispensaires, autres établist sanitaires	512 Actions de prévention sanitaire	520 Services communs	521 Services à caractère social handicapés	522 Act° pour l'enfance et l'adolescence	523 Act° pour personnes en difficulté	524 Autres services
	DEPENSES	0,00	0,00	1 396,29	275 576,06	0,00	0,00	0,00	0,00
	Réalisations	0,00	0,00	1 396,29	275 576,06	0,00	0,00	0,00	0,00
002	Résultat de fonctionnement reporté	0,00	0,00	0,00	0,00	0,00	0,00	0,00	0,00
011	Charges à caractère général	0,00	0,00	1 396,29	5 576,06	0,00	0,00	0,00	0,00
60611	Eau et assainissement	0,00	0,00	0,00	119,61	0,00	0,00	0,00	0,00
60612	Energie - Electricité	0,00	0,00	0,00	1 641,61	0,00	0,00	0,00	0,00
60613	Chauffage urbain	0,00	0,00	0,00	2 753,43	0,00	0,00	0,00	0,00
60628	Autres fournitures non stockées	0,00	0,00	348,94	0,00	0,00	0,00	0,00	0,00
60632	Fournitures de petit équipement	0,00	0,00	951,35	0,00	0,00	0,00	0,00	0,00
60633	Fournitures de voirie	0,00	0,00	96,00	0,00	0,00	0,00	0,00	0,00
611	Contrats de prestations de services	0,00	0,00	0,00	94,61	0,00	0,00	0,00	0,00
615221	Entretien, réparations bâtiments publics	0,00	0,00	0,00	414,00	0,00	0,00	0,00	0,00
6156	Maintenance	0,00	0,00	0,00	552,80	0,00	0,00	0,00	0,00
012	Charges de personnel, frais assimilés	0,00	0,00	0,00	0,00	0,00	0,00	0,00	0,00
014	Atténuations de produits	0,00	0,00	0,00	0,00	0,00	0,00	0,00	0,00
042	Opérat° ordre transfert entre sections	0,00	0,00	0,00	0,00	0,00	0,00	0,00	0,00
043	Opérat° ordre intérieur de la section	0,00	0,00	0,00	0,00	0,00	0,00	0,00	0,00
65	Autres charges de gestion courante	0,00	0,00	0,00	270 000,00	0,00	0,00	0,00	0,00
657362	Subv. fonct. CCAS	0,00	0,00	0,00	270 000,00	0,00	0,00	0,00	0,00
656	Frais fonctionnement des groupes d'élus	0,00	0,00	0,00	0,00	0,00	0,00	0,00	0,00
66	Charges financières	0,00	0,00	0,00	0,00	0,00	0,00	0,00	0,00
67	Charges exceptionnelles	0,00	0,00	0,00	0,00	0,00	0,00	0,00	0,00
68	Dot. aux amortissements et provisions	0,00	0,00	0,00	0,00	0,00	0,00	0,00	0,00
	Restes à réaliser au 31/12	0,00	0,00	0,00	0,00	0,00	0,00	0,00	0,00
	RECETTES	0,00	0,00	0,00	1 044,13	0,00	0,00	0,00	0,00
	Réalisations	0,00	0,00	0,00	1 044,13	0,00	0,00	0,00	0,00
002	Résultat de fonctionnement reporté	0,00	0,00	0,00	0,00	0,00	0,00	0,00	0,00
013	Atténuations de charges	0,00	0,00	0,00	0,00	0,00	0,00	0,00	0,00
042	Opérat° ordre transfert entre sections	0,00	0,00	0,00	0,00	0,00	0,00	0,00	0,00
043	Opérat° ordre intérieur de la section	0,00	0,00	0,00	0,00	0,00	0,00	0,00	0,00
70	Produits des services, du domaine, vente	0,00	0,00	0,00	0,00	0,00	0,00	0,00	0,00
73	Impôts et taxes	0,00	0,00	0,00	0,00	0,00	0,00	0,00	0,00

COMMUNE DE MANDEURE - BUDGET PRINCIPAL - CA - 2022

(2)	Libellé	Sous-fonction 51			Sous-fonction 52				
		510 Services communs	511 Dispensaires, autres établist sanitaires	512 Actions de prévention sanitaire	520 Services communs	521 Services à caractère social handicapés	522 Act° pour l'enfance et l'adolescence	523 Act° pour personnes en difficulté	524 Autres services
74	Dotations et participations	0,00	0,00	0,00	0,00	0,00	0,00	0,00	0,00
75	Autres produits de gestion courante	0,00	0,00	0,00	630,13	0,00	0,00	0,00	0,00
7588	Autres produits div. de gestion courante	0,00	0,00	0,00	630,13	0,00	0,00	0,00	0,00
76	Produits financiers	0,00	0,00	0,00	0,00	0,00	0,00	0,00	0,00
77	Produits exceptionnels	0,00	0,00	0,00	414,00	0,00	0,00	0,00	0,00
7718	Autres produits except. opérat° gestion	0,00	0,00	0,00	414,00	0,00	0,00	0,00	0,00
78	Reprise sur amortissements et provisions	0,00	0,00	0,00	0,00	0,00	0,00	0,00	0,00
	Restes à réaliser au 31/12	0,00	0,00	0,00	0,00	0,00	0,00	0,00	0,00
	SOLDE (3)	0,00	0,00	-1 396,29	-274 531,93	0,00	0,00	0,00	0,00

(1) La production de cet état est obligatoire pour les communes de 3 500 habitants et plus, les groupements comprenant au moins une telle commune, leurs établissements et services administratifs hormis les caisses des écoles et les services à activité unique érigés en établissement public ou budget annexe (L. 2312-3, R. 2311-1 et R. 2311-10). Dans les communes de 3 500 habitants et plus, le croisement par fonction est fait à un chiffre (correspondant à la fonction). Dans les communes de 10 000 habitants et plus, le croisement par fonction est fait au niveau le plus détaillé de la nomenclature fonctionnelle (sous-fonction ou rubrique). Les groupements et leurs établissements publics suivent les règles de production et de présentation applicables à la commune membre comptant le plus grand nombre d'habitants (articles L. 5211-36 a1 et R. 5211-14 + L. 5711-1 et R. 5711-2 du CGCT).

(2) Le croisement par nature est fait au niveau de chacun des articles budgétaires.

(3) Le solde correspond à la différence entre les recettes et les dépenses. Les dépenses et les recettes correspondent à la somme des dépenses et des Réalisations ainsi que des restes à réaliser et des reports (ligne budgétaire 001 et 002). Les lignes reports 001 et 002 apparaissent à la colonne 01-Non ventilables.

IV – ANNEXES	IV
ELEMENTS DU BILAN PRESENTATION CROISEE PAR FONCTION (1) – DETAIL FONCTIONNEMENT	A1.1

FONCTION 6 – Famille

(2)	Libellé	60 Services communs	61 Services en faveur des personnes âgées	62 Actions en faveur de la maternité	63 Aides à la famille	64 Crèches et garderies	65 Plan de relance (crise sanitaire)	Total
DEPENSES		0,00	10 773,37	0,00	0,00	28 848,49	0,00	39 621,86
Réalizations		0,00	10 773,37	0,00	0,00	28 848,49	0,00	39 621,86
002	Résultat de fonctionnement reporté	0,00	0,00	0,00	0,00	0,00	0,00	0,00
011	Charges à caractère général	0,00	10 773,37	0,00	0,00	28 848,49	0,00	39 621,86
60611	Eau et assainissement	0,00	48,66	0,00	0,00	0,00	0,00	48,66
60612	Energie - Electricité	0,00	210,82	0,00	0,00	4 097,65	0,00	4 308,47
60613	Chauffage urbain	0,00	111,42	0,00	0,00	0,00	0,00	111,42
60623	Alimentation	0,00	0,00	0,00	0,00	540,82	0,00	540,82
60628	Autres fournitures non stockées	0,00	0,00	0,00	0,00	368,30	0,00	368,30
60631	Fournitures d'entretien	0,00	0,00	0,00	0,00	1 870,17	0,00	1 870,17
60632	Fournitures de petit équipement	0,00	10 142,80	0,00	0,00	4 144,24	0,00	14 287,04
60633	Fournitures de voirie	0,00	60,43	0,00	0,00	468,00	0,00	528,43
60636	Vêtements de travail	0,00	0,00	0,00	0,00	410,60	0,00	410,60
6064	Fournitures administratives	0,00	0,00	0,00	0,00	36,89	0,00	36,89
6065	Livres, disques, ... (médiathèque)	0,00	0,00	0,00	0,00	96,58	0,00	96,58
6068	Autres matières et fournitures	0,00	0,00	0,00	0,00	286,32	0,00	286,32
611	Contrats de prestations de services	0,00	85,54	0,00	0,00	10 456,74	0,00	10 542,28
6135	Locations mobilières	0,00	0,00	0,00	0,00	1 577,80	0,00	1 577,80
61558	Entretien autres biens mobiliers	0,00	0,00	0,00	0,00	674,73	0,00	674,73
6156	Maintenance	0,00	113,70	0,00	0,00	1 116,22	0,00	1 229,92
6182	Documentation générale et technique	0,00	0,00	0,00	0,00	459,00	0,00	459,00
6184	Versements à des organismes de formation	0,00	0,00	0,00	0,00	205,00	0,00	205,00
6226	Honoraires	0,00	0,00	0,00	0,00	600,00	0,00	600,00
6232	Fêtes et cérémonies	0,00	0,00	0,00	0,00	744,52	0,00	744,52
6247	Transports collectifs	0,00	0,00	0,00	0,00	150,00	0,00	150,00
6262	Frais de télécommunications	0,00	0,00	0,00	0,00	544,91	0,00	544,91
012	Charges de personnel, frais assimilés	0,00	0,00	0,00	0,00	0,00	0,00	0,00
014	Atténuations de produits	0,00	0,00	0,00	0,00	0,00	0,00	0,00
042	Opérat° ordre transfert entre sections	0,00	0,00	0,00	0,00	0,00	0,00	0,00
043	Opérat° ordre intérieur de la section	0,00	0,00	0,00	0,00	0,00	0,00	0,00
65	Autres charges de gestion courante	0,00	0,00	0,00	0,00	0,00	0,00	0,00
656	Frais fonctionnement des groupes d'élus	0,00	0,00	0,00	0,00	0,00	0,00	0,00
66	Charges financières	0,00	0,00	0,00	0,00	0,00	0,00	0,00
67	Charges exceptionnelles	0,00	0,00	0,00	0,00	0,00	0,00	0,00

COMMUNE DE MANDEURE - BUDGET PRINCIPAL - CA - 2022

(2)	Libellé	60 Services communs	61 Services en faveur des personnes âgées	62 Actions en faveur de la maternité	63 Aides à la famille	64 Crèches et garderies	65 Plan de relance (crise sanitaire)	Total
68	Dot. aux amortissements et provisions	0,00	0,00	0,00	0,00	0,00	0,00	0,00
	Restes à réaliser au 31/12	0,00	0,00	0,00	0,00	0,00	0,00	0,00
	RECETTES	0,00	0,00	0,00	0,00	216 739,57	0,00	216 739,57
	Réalisations	0,00	0,00	0,00	0,00	216 739,57	0,00	216 739,57
002	Résultat de fonctionnement reporté	0,00	0,00	0,00	0,00	0,00	0,00	0,00
013	Atténuations de charges	0,00	0,00	0,00	0,00	0,00	0,00	0,00
042	Opérat° ordre transfert entre sections	0,00	0,00	0,00	0,00	0,00	0,00	0,00
043	Opérat° ordre intérieur de la section	0,00	0,00	0,00	0,00	0,00	0,00	0,00
70	Produits des services, du domaine, vente	0,00	0,00	0,00	0,00	61 164,03	0,00	61 164,03
7066	Redevances services à caractère social	0,00	0,00	0,00	0,00	61 164,03	0,00	61 164,03
73	Impôts et taxes	0,00	0,00	0,00	0,00	0,00	0,00	0,00
74	Dotations et participations	0,00	0,00	0,00	0,00	155 575,54	0,00	155 575,54
7478	Participat° Autres organismes	0,00	0,00	0,00	0,00	155 575,54	0,00	155 575,54
75	Autres produits de gestion courante	0,00	0,00	0,00	0,00	0,00	0,00	0,00
76	Produits financiers	0,00	0,00	0,00	0,00	0,00	0,00	0,00
77	Produits exceptionnels	0,00	0,00	0,00	0,00	0,00	0,00	0,00
78	Reprise sur amortissements et provisions	0,00	0,00	0,00	0,00	0,00	0,00	0,00
	Restes à réaliser au 31/12	0,00	0,00	0,00	0,00	0,00	0,00	0,00
	SOLDE (3)	0,00	-10 773,37	0,00	0,00	187 891,08	0,00	177 117,71

(1) La production de cet état est obligatoire pour les communes de 3 500 habitants et plus, les groupements comprenant au moins une telle commune, leurs établissements et services administratifs hormis les caisses des écoles et les services à activité unique érigés en établissement public ou budget annexe (L. 2312-3, R. 2311-1 et R. 2311-10). Dans les communes de 3 500 habitants et plus, le croisement par fonction est fait à un chiffre (correspondant à la fonction). Dans les communes de 10 000 habitants et plus, le croisement par fonction est fait au niveau le plus détaillé de la nomenclature fonctionnelle (sous-fonction ou rubrique). Les groupements et leurs établissements publics suivent les règles de production et de présentation applicables à la commune membre comptant le plus grand nombre d'habitants (articles L. 5211-36 a1 et R. 5211-14 + L. 5711-1 et R. 5711-2 du CGCT).

(2) Le croisement par nature est fait au niveau de chacun des articles budgétaires.

(3) Le solde correspond à la différence entre les recettes et les dépenses. Les dépenses et les recettes correspondent à la somme des dépenses et des Réalisations ainsi que des restes à réaliser et des reports (ligne budgétaire 001 et 002). Les lignes reports 001 et 002 apparaissent à la colonne 01-Non ventilables.

IV – ANNEXES	IV
ELEMENTS DU BILAN PRESENTATION CROISEE PAR FONCTION (1) – DETAIL FONCTIONNEMENT	A1.1

FONCTION 7 – Logement

(2)	Libellé	70 Services communs	71 Parc privé de la ville	72 Aide au secteur locatif	73 Aides à l'accession à la propriété	74 Plan de relance (crise sanitaire)	Total
DEPENSES		0,00	37 441,97	0,00	0,00	0,00	37 441,97
Réalizations		0,00	37 441,97	0,00	0,00	0,00	37 441,97
002	Résultat de fonctionnement reporté	0,00	0,00	0,00	0,00	0,00	0,00
011	Charges à caractère général	0,00	37 441,97	0,00	0,00	0,00	37 441,97
6042	Achats prestat° services (hors terrains)	0,00	1 393,55	0,00	0,00	0,00	1 393,55
60611	Eau et assainissement	0,00	1 389,78	0,00	0,00	0,00	1 389,78
60612	Energie - Electricité	0,00	9 678,84	0,00	0,00	0,00	9 678,84
60613	Chauffage urbain	0,00	777,02	0,00	0,00	0,00	777,02
60628	Autres fournitures non stockées	0,00	288,54	0,00	0,00	0,00	288,54
60632	Fournitures de petit équipement	0,00	8 665,45	0,00	0,00	0,00	8 665,45
60633	Fournitures de voirie	0,00	201,47	0,00	0,00	0,00	201,47
6064	Fournitures administratives	0,00	54,00	0,00	0,00	0,00	54,00
611	Contrats de prestations de services	0,00	2 326,50	0,00	0,00	0,00	2 326,50
615221	Entretien, réparations bâtiments publics	0,00	4 572,33	0,00	0,00	0,00	4 572,33
615228	Entretien, réparations autres bâtiments	0,00	1 816,95	0,00	0,00	0,00	1 816,95
61558	Entretien autres biens mobiliers	0,00	206,80	0,00	0,00	0,00	206,80
6156	Maintenance	0,00	3 276,29	0,00	0,00	0,00	3 276,29
6262	Frais de télécommunications	0,00	1 349,77	0,00	0,00	0,00	1 349,77
6281	Concours divers (cotisations)	0,00	1 444,68	0,00	0,00	0,00	1 444,68
012	Charges de personnel, frais assimilés	0,00	0,00	0,00	0,00	0,00	0,00
014	Atténuations de produits	0,00	0,00	0,00	0,00	0,00	0,00
042	Opérat° ordre transfert entre sections	0,00	0,00	0,00	0,00	0,00	0,00
043	Opérat° ordre intérieur de la section	0,00	0,00	0,00	0,00	0,00	0,00
65	Autres charges de gestion courante	0,00	0,00	0,00	0,00	0,00	0,00
656	Frais fonctionnement des groupes d'élus	0,00	0,00	0,00	0,00	0,00	0,00
66	Charges financières	0,00	0,00	0,00	0,00	0,00	0,00
67	Charges exceptionnelles	0,00	0,00	0,00	0,00	0,00	0,00
68	Dot. aux amortissements et provisions	0,00	0,00	0,00	0,00	0,00	0,00
Restes à réaliser au 31/12		0,00	0,00	0,00	0,00	0,00	0,00
RECETTES		0,00	7 458,75	0,00	0,00	0,00	7 458,75
Réalizations		0,00	7 458,75	0,00	0,00	0,00	7 458,75
002	Résultat de fonctionnement reporté	0,00	0,00	0,00	0,00	0,00	0,00
013	Atténuations de charges	0,00	0,00	0,00	0,00	0,00	0,00
042	Opérat° ordre transfert entre sections	0,00	0,00	0,00	0,00	0,00	0,00
043	Opérat° ordre intérieur de la section	0,00	0,00	0,00	0,00	0,00	0,00

COMMUNE DE MANDEURE - BUDGET PRINCIPAL - CA - 2022

(2)	Libellé	70 Services communs	71 Parc privé de la ville	72 Aide au secteur locatif	73 Aides à l'accession à la propriété	74 Plan de relance (crise sanitaire)	Total
70	Produits des services, du domaine, vente	0,00	0,00	0,00	0,00	0,00	0,00
73	Impôts et taxes	0,00	0,00	0,00	0,00	0,00	0,00
74	Dotations et participations	0,00	2 493,25	0,00	0,00	0,00	2 493,25
74748	Participat° Autres communes	0,00	2 493,25	0,00	0,00	0,00	2 493,25
75	Autres produits de gestion courante	0,00	683,29	0,00	0,00	0,00	683,29
7588	Autres produits div. de gestion courante	0,00	683,29	0,00	0,00	0,00	683,29
76	Produits financiers	0,00	0,00	0,00	0,00	0,00	0,00
77	Produits exceptionnels	0,00	4 282,21	0,00	0,00	0,00	4 282,21
7718	Autres produits except. opérat° gestion	0,00	4 282,21	0,00	0,00	0,00	4 282,21
78	Reprise sur amortissements et provisions	0,00	0,00	0,00	0,00	0,00	0,00
	Restes à réaliser au 31/12	0,00	0,00	0,00	0,00	0,00	0,00
	SOLDE (3)	0,00	-29 983,22	0,00	0,00	0,00	-29 983,22

(1) La production de cet état est obligatoire pour les communes de 3 500 habitants et plus, les groupements comprenant au moins une telle commune, leurs établissements et services administratifs hormis les caisses des écoles et les services à activité unique érigés en établissement public ou budget annexe (L. 2312-3, R. 2311-1 et R. 2311-10). Dans les communes de 3 500 habitants et plus, le croisement par fonction est fait à un chiffre (correspondant à la fonction). Dans les communes de 10 000 habitants et plus, le croisement par fonction est fait au niveau le plus détaillé de la nomenclature fonctionnelle (sous-fonction ou rubrique). Les groupements et leurs établissements publics suivent les règles de production et de présentation applicables à la commune membre comptant le plus grand nombre d'habitants (articles L. 5211-36 a1 et R. 5211-14 + L. 5711-1 et R. 5711-2 du CGCT).

(2) Le croisement par nature est fait au niveau de chacun des articles budgétaires.

(3) Le solde correspond à la différence entre les recettes et les dépenses. Les dépenses et les recettes correspondent à la somme des dépenses et des Réalisations ainsi que des restes à réaliser et des reports (ligne budgétaire 001 et 002). Les lignes reports 001 et 002 apparaissent à la colonne 01-Non ventilables.

IV – ANNEXES	IV
ELEMENTS DU BILAN PRESENTATION CROISEE PAR FONCTION (1) – DETAIL FONCTIONNEMENT	A1.1

FONCTION 8 – Aménagement et services urbains, environnement

(2)	Libellé	81 Services urbains	82 Aménagement urbain	83 Environnement	84 Plan de relance (crise sanitaire)	Total
DEPENSES		6 303,01	206 612,70	0,00	0,00	212 915,71
Réalizations		6 303,01	206 612,70	0,00	0,00	212 915,71
002	Résultat de fonctionnement reporté	0,00	0,00	0,00	0,00	0,00
011	Charges à caractère général	6 303,01	149 816,72	0,00	0,00	156 119,73
60611	Eau et assainissement	0,00	1 912,72	0,00	0,00	1 912,72
60612	Energie - Electricité	6 303,01	61 078,15	0,00	0,00	67 381,16
60624	Produits de traitement	0,00	3 059,89	0,00	0,00	3 059,89
60628	Autres fournitures non stockées	0,00	19 974,00	0,00	0,00	19 974,00
60631	Fournitures d'entretien	0,00	181,14	0,00	0,00	181,14
60632	Fournitures de petit équipement	0,00	9 379,40	0,00	0,00	9 379,40
60633	Fournitures de voirie	0,00	12 766,60	0,00	0,00	12 766,60
611	Contrats de prestations de services	0,00	1 391,90	0,00	0,00	1 391,90
6135	Locations mobilières	0,00	46,35	0,00	0,00	46,35
61521	Entretien terrains	0,00	11 203,82	0,00	0,00	11 203,82
615231	Entretien, réparations voiries	0,00	11 491,32	0,00	0,00	11 491,32
61524	Entretien bois et forêts	0,00	1 913,39	0,00	0,00	1 913,39
61551	Entretien matériel roulant	0,00	437,01	0,00	0,00	437,01
61558	Entretien autres biens mobiliers	0,00	763,71	0,00	0,00	763,71
6156	Maintenance	0,00	9 733,54	0,00	0,00	9 733,54
6182	Documentation générale et technique	0,00	129,00	0,00	0,00	129,00
6281	Concours divers (cotisations)	0,00	1 664,73	0,00	0,00	1 664,73
6282	Frais de gardiennage (églises, forêts, .	0,00	2 666,66	0,00	0,00	2 666,66
62878	Remb. frais à d'autres organismes	0,00	23,39	0,00	0,00	23,39
012	Charges de personnel, frais assimilés	0,00	0,00	0,00	0,00	0,00
014	Atténuations de produits	0,00	0,00	0,00	0,00	0,00
042	Opérat° ordre transfert entre sections	0,00	0,00	0,00	0,00	0,00
043	Opérat° ordre intérieur de la section	0,00	0,00	0,00	0,00	0,00
65	Autres charges de gestion courante	0,00	56 795,98	0,00	0,00	56 795,98
65548	Autres contributions	0,00	56 795,98	0,00	0,00	56 795,98
656	Frais fonctionnement des groupes d'élus	0,00	0,00	0,00	0,00	0,00
66	Charges financières	0,00	0,00	0,00	0,00	0,00
67	Charges exceptionnelles	0,00	0,00	0,00	0,00	0,00
68	Dot. aux amortissements et provisions	0,00	0,00	0,00	0,00	0,00
Restes à réaliser au 31/12		0,00	0,00	0,00	0,00	0,00
RECETTES		0,00	85 613,81	0,00	0,00	85 613,81
Réalizations		0,00	85 613,81	0,00	0,00	85 613,81
002	Résultat de fonctionnement reporté	0,00	0,00	0,00	0,00	0,00

COMMUNE DE MANDEURE - BUDGET PRINCIPAL - CA - 2022

(2)	Libellé	81 Services urbains	82 Aménagement urbain	83 Environnement	84 Plan de relance (crise sanitaire)	Total
013	Atténuations de charges	0,00	0,00	0,00	0,00	0,00
042	Opérat° ordre transfert entre sections	0,00	0,00	0,00	0,00	0,00
043	Opérat° ordre intérieur de la section	0,00	0,00	0,00	0,00	0,00
70	Produits des services, du domaine, vente	0,00	79 422,46	0,00	0,00	79 422,46
7022	Coupes de bois	0,00	67 877,09	0,00	0,00	67 877,09
7023	Menus produits forestiers	0,00	3 545,37	0,00	0,00	3 545,37
70846	Mise à dispo personnel GFP rattachement	0,00	8 000,00	0,00	0,00	8 000,00
73	Impôts et taxes	0,00	0,00	0,00	0,00	0,00
74	Dotations et participations	0,00	0,00	0,00	0,00	0,00
75	Autres produits de gestion courante	0,00	0,00	0,00	0,00	0,00
76	Produits financiers	0,00	0,00	0,00	0,00	0,00
77	Produits exceptionnels	0,00	6 191,35	0,00	0,00	6 191,35
7718	Autres produits except. opérat° gestion	0,00	6 191,35	0,00	0,00	6 191,35
78	Reprise sur amortissements et provisions	0,00	0,00	0,00	0,00	0,00
	Restes à réaliser au 31/12	0,00	0,00	0,00	0,00	0,00
	SOLDE (3)	-6 303,01	-120 998,89	0,00	0,00	-127 301,90

(2)	Libellé	Sous-fonction 81						
		810 Services communs	811 Eau et assainissement	812 Collecte et traitement ordures ménagères	813 Propreté urbaine	814 Eclairage public	815 Transports urbains	816 Autres réseaux et services divers
	DEPENSES	5 013,92	0,00	0,00	0,00	476,85	0,00	812,24
	Réalisations	5 013,92	0,00	0,00	0,00	476,85	0,00	812,24
002	Résultat de fonctionnement reporté	0,00	0,00	0,00	0,00	0,00	0,00	0,00
011	Charges à caractère général	5 013,92	0,00	0,00	0,00	476,85	0,00	812,24
60611	Eau et assainissement	0,00	0,00	0,00	0,00	0,00	0,00	0,00
60612	Energie - Electricité	5 013,92	0,00	0,00	0,00	476,85	0,00	812,24
60624	Produits de traitement	0,00	0,00	0,00	0,00	0,00	0,00	0,00
60628	Autres fournitures non stockées	0,00	0,00	0,00	0,00	0,00	0,00	0,00
60631	Fournitures d'entretien	0,00	0,00	0,00	0,00	0,00	0,00	0,00
60632	Fournitures de petit équipement	0,00	0,00	0,00	0,00	0,00	0,00	0,00
60633	Fournitures de voirie	0,00	0,00	0,00	0,00	0,00	0,00	0,00
611	Contrats de prestations de services	0,00	0,00	0,00	0,00	0,00	0,00	0,00
6135	Locations mobilières	0,00	0,00	0,00	0,00	0,00	0,00	0,00
61521	Entretien terrains	0,00	0,00	0,00	0,00	0,00	0,00	0,00
615231	Entretien, réparations voiries	0,00	0,00	0,00	0,00	0,00	0,00	0,00
61524	Entretien bois et forêts	0,00	0,00	0,00	0,00	0,00	0,00	0,00
61551	Entretien matériel roulant	0,00	0,00	0,00	0,00	0,00	0,00	0,00
61558	Entretien autres biens mobiliers	0,00	0,00	0,00	0,00	0,00	0,00	0,00
6156	Maintenance	0,00	0,00	0,00	0,00	0,00	0,00	0,00
6182	Documentation générale et technique	0,00	0,00	0,00	0,00	0,00	0,00	0,00
6281	Concours divers (cotisations)	0,00	0,00	0,00	0,00	0,00	0,00	0,00

COMMUNE DE MANDEURE - BUDGET PRINCIPAL - CA - 2022

(2)	Libellé	Sous-fonction 81						
		810 Services communs	811 Eau et assainissement	812 Collecte et traitement ordures ménagères	813 Propreté urbaine	814 Eclairage public	815 Transports urbains	816 Autres réseaux et services divers
6282	Frais de gardiennage (églises, forêts, .	0,00	0,00	0,00	0,00	0,00	0,00	0,00
62878	Remb. frais à d'autres organismes	0,00	0,00	0,00	0,00	0,00	0,00	0,00
012	Charges de personnel, frais assimilés	0,00	0,00	0,00	0,00	0,00	0,00	0,00
014	Atténuations de produits	0,00	0,00	0,00	0,00	0,00	0,00	0,00
042	Opérat° ordre transfert entre sections	0,00	0,00	0,00	0,00	0,00	0,00	0,00
043	Opérat° ordre intérieur de la section	0,00	0,00	0,00	0,00	0,00	0,00	0,00
65	Autres charges de gestion courante	0,00	0,00	0,00	0,00	0,00	0,00	0,00
65548	Autres contributions	0,00	0,00	0,00	0,00	0,00	0,00	0,00
656	Frais fonctionnement des groupes d'élus	0,00	0,00	0,00	0,00	0,00	0,00	0,00
66	Charges financières	0,00	0,00	0,00	0,00	0,00	0,00	0,00
67	Charges exceptionnelles	0,00	0,00	0,00	0,00	0,00	0,00	0,00
68	Dot. aux amortissements et provisions	0,00	0,00	0,00	0,00	0,00	0,00	0,00
Restes à réaliser au 31/12		0,00	0,00	0,00	0,00	0,00	0,00	0,00
RECETTES		0,00	0,00	0,00	0,00	0,00	0,00	0,00
Réalizations		0,00	0,00	0,00	0,00	0,00	0,00	0,00
002	Résultat de fonctionnement reporté	0,00	0,00	0,00	0,00	0,00	0,00	0,00
013	Atténuations de charges	0,00	0,00	0,00	0,00	0,00	0,00	0,00
042	Opérat° ordre transfert entre sections	0,00	0,00	0,00	0,00	0,00	0,00	0,00
043	Opérat° ordre intérieur de la section	0,00	0,00	0,00	0,00	0,00	0,00	0,00
70	Produits des services, du domaine, vente	0,00	0,00	0,00	0,00	0,00	0,00	0,00
7022	Coupes de bois	0,00	0,00	0,00	0,00	0,00	0,00	0,00
7023	Menus produits forestiers	0,00	0,00	0,00	0,00	0,00	0,00	0,00
70846	Mise à dispo personnel GFP rattachement	0,00	0,00	0,00	0,00	0,00	0,00	0,00
73	Impôts et taxes	0,00	0,00	0,00	0,00	0,00	0,00	0,00
74	Dotations et participations	0,00	0,00	0,00	0,00	0,00	0,00	0,00
75	Autres produits de gestion courante	0,00	0,00	0,00	0,00	0,00	0,00	0,00
76	Produits financiers	0,00	0,00	0,00	0,00	0,00	0,00	0,00
77	Produits exceptionnels	0,00	0,00	0,00	0,00	0,00	0,00	0,00

COMMUNE DE MANDEURE - BUDGET PRINCIPAL - CA - 2022

(2)	Libellé	Sous-fonction 81						816 Autres réseaux et services divers
		810 Services communs	811 Eau et assainissement	812 Collecte et traitement ordures ménagères	813 Propreté urbaine	814 Eclairage public	815 Transports urbains	
7718	Autres produits except. opérat° gestion	0,00	0,00	0,00	0,00	0,00	0,00	0,00
78	Reprise sur amortissements et provisions	0,00	0,00	0,00	0,00	0,00	0,00	0,00
Restes à réaliser au 31/12		0,00	0,00	0,00	0,00	0,00	0,00	0,00
SOLDE (3)		-5 013,92	0,00	0,00	0,00	-476,85	0,00	-812,24

(2)	Libellé	Sous-fonction 82				Sous fonction 83				
		820 Services communs	821 Equipements de voirie	822 Voirie communale et routes	823 Espaces verts urbains	824 Autres opérations d'aménagement urbain	830 Services communs	831 Aménagement des eaux	832 Act° spécif. lutte contre la pollution	833 Préservation du milieu naturel
DEPENSES		0,00	0,00	161 025,36	38 858,67	6 728,67	0,00	0,00	0,00	0,00
Réalisations		0,00	0,00	161 025,36	38 858,67	6 728,67	0,00	0,00	0,00	0,00
002	Résultat de fonctionnement reporté	0,00	0,00	0,00	0,00	0,00	0,00	0,00	0,00	0,00
011	Charges à caractère général	0,00	0,00	104 229,38	38 858,67	6 728,67	0,00	0,00	0,00	0,00
60611	Eau et assainissement	0,00	0,00	766,26	1 146,46	0,00	0,00	0,00	0,00	0,00
60612	Energie - Electricité	0,00	0,00	61 078,15	0,00	0,00	0,00	0,00	0,00	0,00
60624	Produits de traitement	0,00	0,00	164,22	2 895,67	0,00	0,00	0,00	0,00	0,00
60628	Autres fournitures non stockées	0,00	0,00	257,10	19 716,90	0,00	0,00	0,00	0,00	0,00
60631	Fournitures d'entretien	0,00	0,00	0,00	181,14	0,00	0,00	0,00	0,00	0,00
60632	Fournitures de petit équipement	0,00	0,00	3 168,12	6 211,28	0,00	0,00	0,00	0,00	0,00
60633	Fournitures de voirie	0,00	0,00	12 251,01	515,59	0,00	0,00	0,00	0,00	0,00
611	Contrats de prestations de services	0,00	0,00	615,66	776,24	0,00	0,00	0,00	0,00	0,00
6135	Locations mobilières	0,00	0,00	0,00	46,35	0,00	0,00	0,00	0,00	0,00
61521	Entretien terrains	0,00	0,00	4 704,00	5 814,32	685,50	0,00	0,00	0,00	0,00
615231	Entretien, réparations voiries	0,00	0,00	11 491,32	0,00	0,00	0,00	0,00	0,00	0,00
61524	Entretien bois et forêts	0,00	0,00	0,00	0,00	1 913,39	0,00	0,00	0,00	0,00
61551	Entretien matériel roulant	0,00	0,00	0,00	437,01	0,00	0,00	0,00	0,00	0,00
61558	Entretien autres biens mobiliers	0,00	0,00	0,00	763,71	0,00	0,00	0,00	0,00	0,00
6156	Maintenance	0,00	0,00	9 733,54	0,00	0,00	0,00	0,00	0,00	0,00
6182	Documentation générale et technique	0,00	0,00	0,00	129,00	0,00	0,00	0,00	0,00	0,00
6281	Concours divers (cotisations)	0,00	0,00	0,00	225,00	1 439,73	0,00	0,00	0,00	0,00
6282	Frais de gardiennage (églises, forêts, .	0,00	0,00	0,00	0,00	2 666,66	0,00	0,00	0,00	0,00
62878	Remb. frais à d'autres organismes	0,00	0,00	0,00	0,00	23,39	0,00	0,00	0,00	0,00
012	Charges de personnel, frais assimilés	0,00	0,00	0,00	0,00	0,00	0,00	0,00	0,00	0,00
014	Atténuations de produits	0,00	0,00	0,00	0,00	0,00	0,00	0,00	0,00	0,00
042	Opérat° ordre transfert entre sections	0,00	0,00	0,00	0,00	0,00	0,00	0,00	0,00	0,00
043	Opérat° ordre intérieur de la section	0,00	0,00	0,00	0,00	0,00	0,00	0,00	0,00	0,00
65	Autres charges de gestion courante	0,00	0,00	56 795,98	0,00	0,00	0,00	0,00	0,00	0,00
65548	Autres contributions	0,00	0,00	56 795,98	0,00	0,00	0,00	0,00	0,00	0,00
656	Frais fonctionnement des groupes d'élus	0,00	0,00	0,00	0,00	0,00	0,00	0,00	0,00	0,00

COMMUNE DE MANDEURE - BUDGET PRINCIPAL - CA - 2022

(2)	Libellé	Sous-fonction 82					Sous fonction 83			
		820 Services communs	821 Equipements de voirie	822 Voirie communale et routes	823 Espaces verts urbains	824 Autres opérations d'aménagement urbain	830 Services communs	831 Aménagement des eaux	832 Act° spécif. lutte contre la pollution	833 Préservation du milieu naturel
66	Charges financières	0,00	0,00	0,00	0,00	0,00	0,00	0,00	0,00	0,00
67	Charges exceptionnelles	0,00	0,00	0,00	0,00	0,00	0,00	0,00	0,00	0,00
68	Dot. aux amortissements et provisions	0,00	0,00	0,00	0,00	0,00	0,00	0,00	0,00	0,00
	Restes à réaliser au 31/12	0,00	0,00	0,00	0,00	0,00	0,00	0,00	0,00	0,00
	RECETTES	0,00	0,00	270,00	13 921,35	71 422,46	0,00	0,00	0,00	0,00
	Réalisations	0,00	0,00	270,00	13 921,35	71 422,46	0,00	0,00	0,00	0,00
002	Résultat de fonctionnement reporté	0,00	0,00	0,00	0,00	0,00	0,00	0,00	0,00	0,00
013	Atténuations de charges	0,00	0,00	0,00	0,00	0,00	0,00	0,00	0,00	0,00
042	Opérat° ordre transfert entre sections	0,00	0,00	0,00	0,00	0,00	0,00	0,00	0,00	0,00
043	Opérat° ordre intérieur de la section	0,00	0,00	0,00	0,00	0,00	0,00	0,00	0,00	0,00
70	Produits des services, du domaine, vente	0,00	0,00	0,00	8 000,00	71 422,46	0,00	0,00	0,00	0,00
7022	Coupes de bois	0,00	0,00	0,00	0,00	67 877,09	0,00	0,00	0,00	0,00
7023	Menus produits forestiers	0,00	0,00	0,00	0,00	3 545,37	0,00	0,00	0,00	0,00
70846	Mise à dispo personnel GFP rattachement	0,00	0,00	0,00	8 000,00	0,00	0,00	0,00	0,00	0,00
73	Impôts et taxes	0,00	0,00	0,00	0,00	0,00	0,00	0,00	0,00	0,00
74	Dotations et participations	0,00	0,00	0,00	0,00	0,00	0,00	0,00	0,00	0,00
75	Autres produits de gestion courante	0,00	0,00	0,00	0,00	0,00	0,00	0,00	0,00	0,00
76	Produits financiers	0,00	0,00	0,00	0,00	0,00	0,00	0,00	0,00	0,00
77	Produits exceptionnels	0,00	0,00	270,00	5 921,35	0,00	0,00	0,00	0,00	0,00
7718	Autres produits except. opérat° gestion	0,00	0,00	270,00	5 921,35	0,00	0,00	0,00	0,00	0,00
78	Reprise sur amortissements et provisions	0,00	0,00	0,00	0,00	0,00	0,00	0,00	0,00	0,00
	Restes à réaliser au 31/12	0,00	0,00	0,00	0,00	0,00	0,00	0,00	0,00	0,00
	SOLDE (3)	0,00	0,00	-160 755,36	-24 937,32	64 693,79	0,00	0,00	0,00	0,00

(1) La production de cet état est obligatoire pour les communes de 3 500 habitants et plus, les groupements comprenant au moins une telle commune, leurs établissements et services administratifs hormis les caisses des écoles et les services à activité unique érigés en établissement public ou budget annexe (L. 2312-3, R. 2311-1 et R. 2311-10). Dans les communes de 3 500 habitants et plus, le croisement par fonction est fait à un chiffre (correspondant à la fonction). Dans les communes de 10 000 habitants et plus, le croisement par fonction est fait au niveau le plus détaillé de la nomenclature fonctionnelle (sous-fonction ou rubrique). Les groupements et leurs établissements publics suivent les règles de production et de présentation applicables à la commune membre comptant le plus grand nombre d'habitants (articles L. 5211-36 a1 et R. 5211-14 + L. 5711-1 et R. 5711-2 du CGCT).

(2) Le croisement par nature est fait au niveau de chacun des articles budgétaires.

(3) Le solde correspond à la différence entre les recettes et les dépenses. Les dépenses et les recettes correspondent à la somme des dépenses et des Réalisations ainsi que des restes à réaliser et des reports (ligne budgétaire 001 et 002). Les lignes reports 001 et 002 apparaissent à la colonne 01-Non ventilables.

IV – ANNEXES	IV
ELEMENTS DU BILAN PRESENTATION CROISEE PAR FONCTION (1) – DETAIL FONCTIONNEMENT	A1.1

FONCTION 9 – Action économique

(2)	Libellé	90 Interventions économiques	91 Foires et marchés	92 Aides à l'agriculture et aux industries	93 Aides à l'énergie, indus. manufact., BTP	94 Aides commerce et services marchands	95 Aides au tourisme	96 Aides aux services publics	97 Plan de relance (crise sanitaire)	Total
DEPENSES		0,00	0,00	0,00	0,00	0,00	79 944,70	0,00	0,00	79 944,70
Réalizations		0,00	0,00	0,00	0,00	0,00	79 944,70	0,00	0,00	79 944,70
002	Résultat de fonctionnement reporté	0,00	0,00	0,00	0,00	0,00	0,00	0,00	0,00	0,00
011	Charges à caractère général	0,00	0,00	0,00	0,00	0,00	79 944,70	0,00	0,00	79 944,70
60611	Eau et assainissement	0,00	0,00	0,00	0,00	0,00	1 395,01	0,00	0,00	1 395,01
60632	Fournitures de petit équipement	0,00	0,00	0,00	0,00	0,00	3 903,13	0,00	0,00	3 903,13
60633	Fournitures de voirie	0,00	0,00	0,00	0,00	0,00	2 568,52	0,00	0,00	2 568,52
611	Contrats de prestations de services	0,00	0,00	0,00	0,00	0,00	69 666,62	0,00	0,00	69 666,62
61558	Entretien autres biens mobilier	0,00	0,00	0,00	0,00	0,00	1 191,76	0,00	0,00	1 191,76
6156	Maintenance	0,00	0,00	0,00	0,00	0,00	267,62	0,00	0,00	267,62
6231	Annonces et insertions	0,00	0,00	0,00	0,00	0,00	664,12	0,00	0,00	664,12
6262	Frais de télécommunications	0,00	0,00	0,00	0,00	0,00	287,92	0,00	0,00	287,92
012	Charges de personnel, frais assimilés	0,00	0,00	0,00	0,00	0,00	0,00	0,00	0,00	0,00
014	Atténuations de produits	0,00	0,00	0,00	0,00	0,00	0,00	0,00	0,00	0,00
042	Opérat° ordre transfert entre sections	0,00	0,00	0,00	0,00	0,00	0,00	0,00	0,00	0,00
043	Opérat° ordre intérieur de la section	0,00	0,00	0,00	0,00	0,00	0,00	0,00	0,00	0,00
65	Autres charges de gestion courante	0,00	0,00	0,00	0,00	0,00	0,00	0,00	0,00	0,00
656	Frais fonctionnement des groupes d'élus	0,00	0,00	0,00	0,00	0,00	0,00	0,00	0,00	0,00
66	Charges financières	0,00	0,00	0,00	0,00	0,00	0,00	0,00	0,00	0,00
67	Charges exceptionnelles	0,00	0,00	0,00	0,00	0,00	0,00	0,00	0,00	0,00
68	Dot. aux amortissements et provisions	0,00	0,00	0,00	0,00	0,00	0,00	0,00	0,00	0,00
Restes à réaliser au 31/12		0,00	0,00	0,00	0,00	0,00	0,00	0,00	0,00	0,00
RECETTES		0,00	0,00	0,00	0,00	0,00	16 063,10	0,00	0,00	16 063,10
Réalizations		0,00	0,00	0,00	0,00	0,00	16 063,10	0,00	0,00	16 063,10

COMMUNE DE MANDEURE - BUDGET PRINCIPAL - CA - 2022

(2)	Libellé	90 Interventions économiques	91 Foire et marchés	92 Aides à l'agriculture et aux industries	93 Aides à l'énergie, indus. manufact., BTP	94 Aides commerce et services marchands	95 Aides au tourisme	96 Aides aux services publics	97 Plan de relance (crise sanitaire)	Total
002	Résultat de fonctionnement reporté	0,00	0,00	0,00	0,00	0,00	0,00	0,00	0,00	0,00
013	Atténuations de charges	0,00	0,00	0,00	0,00	0,00	0,00	0,00	0,00	0,00
042	Opérat° ordre transfert entre sections	0,00	0,00	0,00	0,00	0,00	0,00	0,00	0,00	0,00
043	Opérat° ordre intérieur de la section	0,00	0,00	0,00	0,00	0,00	0,00	0,00	0,00	0,00
70	Produits des services, du domaine, vente	0,00	0,00	0,00	0,00	0,00	16 041,10	0,00	0,00	16 041,10
70632	Redevances services à caractère loisir	0,00	0,00	0,00	0,00	0,00	16 041,10	0,00	0,00	16 041,10
73	Impôts et taxes	0,00	0,00	0,00	0,00	0,00	0,00	0,00	0,00	0,00
74	Dotations et participations	0,00	0,00	0,00	0,00	0,00	0,00	0,00	0,00	0,00
75	Autres produits de gestion courante	0,00	0,00	0,00	0,00	0,00	0,00	0,00	0,00	0,00
76	Produits financiers	0,00	0,00	0,00	0,00	0,00	0,00	0,00	0,00	0,00
77	Produits exceptionnels	0,00	0,00	0,00	0,00	0,00	22,00	0,00	0,00	22,00
7718	Autres produits except. opérat° gestion	0,00	0,00	0,00	0,00	0,00	22,00	0,00	0,00	22,00
78	Reprise sur amortissements et provisions	0,00	0,00	0,00	0,00	0,00	0,00	0,00	0,00	0,00
Restes à réaliser au 31/12		0,00	0,00	0,00	0,00	0,00	0,00	0,00	0,00	0,00
SOLDE (3)		0,00	0,00	0,00	0,00	0,00	-63 881,60	0,00	0,00	-63 881,60

(1) La production de cet état est obligatoire pour les communes de 3 500 habitants et plus, les groupements comprenant au moins une telle commune, leurs établissements et services administratifs hormis les caisses des écoles et les services à activité unique érigés en établissement public ou budget annexe (L. 2312-3, R. 2311-1 et R. 2311-10). Dans les communes de 3 500 habitants et plus, le croisement par fonction est fait à un chiffre (correspondant à la fonction). Dans les communes de 10 000 habitants et plus, le croisement par fonction est fait au niveau le plus détaillé de la nomenclature fonctionnelle (sous-fonction ou rubrique). Les groupements et leurs établissements publics suivent les règles de production et de présentation applicables à la commune membre comptant le plus grand nombre d'habitants (articles L. 5211-36 a1 et R. 5211-14 + L. 5711-1 et R. 5711-2 du CGCT).

(2) Le croisement par nature est fait au niveau de chacun des articles budgétaires.

(3) Le solde correspond à la différence entre les recettes et les dépenses. Les dépenses et les recettes correspondent à la somme des dépenses et des Réalisations ainsi que des restes à réaliser et des reports (ligne budgétaire 001 et 002). Les lignes reports 001 et 002 apparaissent à la colonne 01-Non ventilables.

IV – ANNEXES	IV
ELEMENTS DU BILAN	
PRESENTATION CROISEE PAR FONCTION – DETAIL INVESTISSEMENT	A1.2

FONCTION 0 – Services généraux des administrations publiques locales

(1)	Libellé	01 Opérations non ventilables	02 Administration générale	03 Justice	04 Coopérat° décentralisée, act° européen.	05 Plan de relance (crise sanitaire)	Total
DEPENSES (2)		223 631,95	86 639,22	0,00	0,00	0,00	310 271,17
Réalizations		223 631,95	41 316,46	0,00	0,00	0,00	264 948,41
001	Solde d'exécution sect° d'investissement	0,00	0,00	0,00	0,00	0,00	0,00
010	Stocks	0,00	0,00	0,00	0,00	0,00	0,00
040	Opérat° ordre transfert entre sections	0,00	0,00	0,00	0,00	0,00	0,00
041	Opérations patrimoniales	0,00	0,00	0,00	0,00	0,00	0,00
10	Dotations, fonds divers et réserves	19 559,16	0,00	0,00	0,00	0,00	19 559,16
10226	Taxe d'aménagement	19 559,16	0,00	0,00	0,00	0,00	19 559,16
13	Subventions d'investissement	0,00	0,00	0,00	0,00	0,00	0,00
16	Emprunts et dettes assimilées	204 072,79	0,00	0,00	0,00	0,00	204 072,79
1641	Emprunts en euros	198 875,13	0,00	0,00	0,00	0,00	198 875,13
165	Dépôts et cautionnements reçus	1 035,56	0,00	0,00	0,00	0,00	1 035,56
1678	Autres emprunts et dettes	4 162,10	0,00	0,00	0,00	0,00	4 162,10
18	Compte de liaison : affectat° (BA,régie)	0,00	0,00	0,00	0,00	0,00	0,00
20	Immobilisations incorporelles	0,00	12 831,24	0,00	0,00	0,00	12 831,24
2051	Concessions, droits similaires	0,00	12 831,24	0,00	0,00	0,00	12 831,24
204	Subventions d'équipement versées	0,00	0,00	0,00	0,00	0,00	0,00
21	Immobilisations corporelles	0,00	17 985,99	0,00	0,00	0,00	17 985,99
21318	Autres bâtiments publics	0,00	0,00	0,00	0,00	0,00	0,00
2135	Installations générales, agencements	0,00	0,00	0,00	0,00	0,00	0,00
21538	Autres réseaux	0,00	2 726,31	0,00	0,00	0,00	2 726,31
21568	Autres matériels, outillages incendie	0,00	1 620,00	0,00	0,00	0,00	1 620,00
2158	Autres inst.,matériel,outil. techniques	0,00	6 083,76	0,00	0,00	0,00	6 083,76
2183	Matériel de bureau et informatique	0,00	3 238,80	0,00	0,00	0,00	3 238,80
2184	Mobilier	0,00	3 057,12	0,00	0,00	0,00	3 057,12
2188	Autres immobilisations corporelles	0,00	1 260,00	0,00	0,00	0,00	1 260,00
22	Immobilisations reçues en affectation	0,00	0,00	0,00	0,00	0,00	0,00
23	Immobilisations en cours	0,00	10 499,23	0,00	0,00	0,00	10 499,23
2313	Constructions	0,00	882,37	0,00	0,00	0,00	882,37
2315	Installat°, matériel et outillage techni	0,00	9 616,86	0,00	0,00	0,00	9 616,86
26	Participat° et créances rattachées	0,00	0,00	0,00	0,00	0,00	0,00

COMMUNE DE MANDEURE - BUDGET PRINCIPAL - CA - 2022

(1)	Libellé	01 Opérations non ventilables	02 Administration générale	03 Justice	04 Coopérat° décentralisée, act° européen.	05 Plan de relance (crise sanitaire)	Total
27	Autres immobilisations financières	0,00	0,00	0,00	0,00	0,00	0,00
Opérations d'équipement		0,00	0,00	0,00	0,00	0,00	0,00
Opérations pour compte de tiers		0,00	0,00	0,00	0,00	0,00	0,00
Restes à réaliser au 31/12		0,00	45 322,76	0,00	0,00	0,00	45 322,76
RECETTES (2)		1 165 019,28	0,00	0,00	0,00	0,00	1 165 019,28
Réalizations		1 085 668,28	0,00	0,00	0,00	0,00	1 085 668,28
001	Solde d'exécution sect° d'investissement	129 047,49	0,00	0,00	0,00	0,00	129 047,49
010	Stocks	0,00	0,00	0,00	0,00	0,00	0,00
040	Opérat° ordre transfert entre sections	153 364,13	0,00	0,00	0,00	0,00	153 364,13
192	Plus ou moins-values sur cession immo.	300,00	0,00	0,00	0,00	0,00	300,00
2802	Frais liés à la réalisation des document	5 195,08	0,00	0,00	0,00	0,00	5 195,08
28031	Frais d'études	10 760,40	0,00	0,00	0,00	0,00	10 760,40
28033	Frais d'insertion	810,00	0,00	0,00	0,00	0,00	810,00
28051	Concessions et droits similaires	7 953,73	0,00	0,00	0,00	0,00	7 953,73
28135	Installations générales, agencements, ..	908,61	0,00	0,00	0,00	0,00	908,61
28138	Autres constructions	750,60	0,00	0,00	0,00	0,00	750,60
28152	Installations de voirie	7 635,08	0,00	0,00	0,00	0,00	7 635,08
281538	Autres réseaux	1 430,00	0,00	0,00	0,00	0,00	1 430,00
281568	Autres matériels, outillages incendie	2 366,14	0,00	0,00	0,00	0,00	2 366,14
281578	Autre matériel et outillage de voirie	5 711,22	0,00	0,00	0,00	0,00	5 711,22
28158	Autres installat°, matériel et outillage	4 304,68	0,00	0,00	0,00	0,00	4 304,68
28182	Matériel de transport	28 659,26	0,00	0,00	0,00	0,00	28 659,26
28183	Matériel de bureau et informatique	33 297,36	0,00	0,00	0,00	0,00	33 297,36
28184	Mobilier	7 147,70	0,00	0,00	0,00	0,00	7 147,70
28188	Autres immo. corporelles	36 134,27	0,00	0,00	0,00	0,00	36 134,27
041	Opérations patrimoniales	0,00	0,00	0,00	0,00	0,00	0,00
10	Dotations, fonds divers et réserves	786 801,08	0,00	0,00	0,00	0,00	786 801,08
10222	FCTVA	188 221,06	0,00	0,00	0,00	0,00	188 221,06
10226	Taxe d'aménagement	27 964,35	0,00	0,00	0,00	0,00	27 964,35
1068	Excédents de fonctionnement capitalisés	570 615,67	0,00	0,00	0,00	0,00	570 615,67
13	Subventions d'investissement	14 685,10	0,00	0,00	0,00	0,00	14 685,10
1381	Subv non transf Etat et établ. nationaux	6 919,10	0,00	0,00	0,00	0,00	6 919,10
1383	Subv non transf Départements	3 266,00	0,00	0,00	0,00	0,00	3 266,00
1388	Autres subventions non transférables	4 500,00	0,00	0,00	0,00	0,00	4 500,00
16	Emprunts et dettes assimilées	1 770,48	0,00	0,00	0,00	0,00	1 770,48
165	Dépôts et cautionnements reçus	1 770,48	0,00	0,00	0,00	0,00	1 770,48
18	Compte de liaison : affectat° (BA,régie)	0,00	0,00	0,00	0,00	0,00	0,00
20	Immobilisations incorporelles	0,00	0,00	0,00	0,00	0,00	0,00
204	Subventions d'équipement versées	0,00	0,00	0,00	0,00	0,00	0,00

COMMUNE DE MANDEURE - BUDGET PRINCIPAL - CA - 2022

(1)	Libellé	01 Opérations non ventilables	02 Administration générale	03 Justice	04 Coopérat° décentralisée, act° européen.	05 Plan de relance (crise sanitaire)	Total
21	Immobilisations corporelles	0,00	0,00	0,00	0,00	0,00	0,00
22	Immobilisations reçues en affectation	0,00	0,00	0,00	0,00	0,00	0,00
23	Immobilisations en cours	0,00	0,00	0,00	0,00	0,00	0,00
26	Participat° et créances rattachées	0,00	0,00	0,00	0,00	0,00	0,00
27	Autres immobilisations financières	0,00	0,00	0,00	0,00	0,00	0,00
Opérations pour compte de tiers		0,00	0,00	0,00	0,00	0,00	0,00
Restes à réaliser au 31/12		79 351,00	0,00	0,00	0,00	0,00	79 351,00
SOLDE (2)		941 387,33	-86 639,22	0,00	0,00	0,00	854 748,11

(1)	Libellé	Sous-fonction 02						Sous-fonction 04		
		020 Administrat°générale collectivité	021 Assemblée locale	022 Administration générale de l'état	023 Information, communication, publicité	024 Fêtes et cérémonies	025 Aides aux assoc. (non classées ailleurs)	026 Cimetières et pompes funèbres	041 Subvention globale	048 Autres act° de coopérat° décentralisée
DEPENSES (2)		85 379,22	0,00	0,00	0,00	1 260,00	0,00	0,00	0,00	0,00
Réalizations		40 056,46	0,00	0,00	0,00	1 260,00	0,00	0,00	0,00	0,00
001	Solde d'exécution sect° d'investissement	0,00	0,00	0,00	0,00	0,00	0,00	0,00	0,00	0,00
010	Stocks	0,00	0,00	0,00	0,00	0,00	0,00	0,00	0,00	0,00
040	Opérat° ordre transfert entre sections	0,00	0,00	0,00	0,00	0,00	0,00	0,00	0,00	0,00
041	Opérations patrimoniales	0,00	0,00	0,00	0,00	0,00	0,00	0,00	0,00	0,00
10	Dotations, fonds divers et réserves	0,00	0,00	0,00	0,00	0,00	0,00	0,00	0,00	0,00
10226	Taxe d'aménagement	0,00	0,00	0,00	0,00	0,00	0,00	0,00	0,00	0,00
13	Subventions d'investissement	0,00	0,00	0,00	0,00	0,00	0,00	0,00	0,00	0,00
16	Emprunts et dettes assimilées	0,00	0,00	0,00	0,00	0,00	0,00	0,00	0,00	0,00
1641	Emprunts en euros	0,00	0,00	0,00	0,00	0,00	0,00	0,00	0,00	0,00
165	Dépôts et cautionnements reçus	0,00	0,00	0,00	0,00	0,00	0,00	0,00	0,00	0,00
1678	Autres emprunts et dettes	0,00	0,00	0,00	0,00	0,00	0,00	0,00	0,00	0,00
18	Compte de liaison : affectat° (BA,régie)	0,00	0,00	0,00	0,00	0,00	0,00	0,00	0,00	0,00
20	Immobilisations incorporelles	12 831,24	0,00	0,00	0,00	0,00	0,00	0,00	0,00	0,00
2051	Concessions, droits similaires	12 831,24	0,00	0,00	0,00	0,00	0,00	0,00	0,00	0,00

COMMUNE DE MANDEURE - BUDGET PRINCIPAL - CA - 2022

(1)	Libellé	Sous-fonction 02							Sous-fonction 04	
		020 Administrat°générale collectivité	021 Assemblée locale	022 Administration générale de l'état	023 Information, communication, publicité	024 Fêtes et cérémonies	025 Aides aux assoc. (non classées ailleurs)	026 Cimetières et pompes funèbres	041 Subvention globale	048 Autres act° de coopérat° décentralisée
204	Subventions d'équipement versées	0,00	0,00	0,00	0,00	0,00	0,00	0,00	0,00	0,00
21	Immobilisations corporelles	16 725,99	0,00	0,00	0,00	1 260,00	0,00	0,00	0,00	0,00
21318	Autres bâtiments publics	0,00	0,00	0,00	0,00	0,00	0,00	0,00	0,00	0,00
2135	Installations générales, agencements	0,00	0,00	0,00	0,00	0,00	0,00	0,00	0,00	0,00
21538	Autres réseaux	2 726,31	0,00	0,00	0,00	0,00	0,00	0,00	0,00	0,00
21568	Autres matériels, outillages incendie	1 620,00	0,00	0,00	0,00	0,00	0,00	0,00	0,00	0,00
2158	Autres inst.,matériel,outil. techniques	6 083,76	0,00	0,00	0,00	0,00	0,00	0,00	0,00	0,00
2183	Matériel de bureau et informatique	3 238,80	0,00	0,00	0,00	0,00	0,00	0,00	0,00	0,00
2184	Mobilier	3 057,12	0,00	0,00	0,00	0,00	0,00	0,00	0,00	0,00
2188	Autres immobilisations corporelles	0,00	0,00	0,00	0,00	1 260,00	0,00	0,00	0,00	0,00
22	Immobilisations reçues en affectation	0,00	0,00	0,00	0,00	0,00	0,00	0,00	0,00	0,00
23	Immobilisations en cours	10 499,23	0,00	0,00	0,00	0,00	0,00	0,00	0,00	0,00
2313	Constructions	882,37	0,00	0,00	0,00	0,00	0,00	0,00	0,00	0,00
2315	Installat°, matériel et outillage techni	9 616,86	0,00	0,00	0,00	0,00	0,00	0,00	0,00	0,00
26	Participat° et créances rattachées	0,00	0,00	0,00	0,00	0,00	0,00	0,00	0,00	0,00
27	Autres immobilisations financières	0,00	0,00	0,00	0,00	0,00	0,00	0,00	0,00	0,00
Opérations d'équipement		0,00	0,00	0,00	0,00	0,00	0,00	0,00	0,00	0,00
Opérations pour compte de tiers		0,00	0,00	0,00	0,00	0,00	0,00	0,00	0,00	0,00
Restes à réaliser au 31/12		45 322,76	0,00	0,00	0,00	0,00	0,00	0,00	0,00	0,00
RECETTES (2)		0,00	0,00	0,00	0,00	0,00	0,00	0,00	0,00	0,00
Réalizations		0,00	0,00	0,00	0,00	0,00	0,00	0,00	0,00	0,00
001	Solde d'exécution sect° d'investissement	0,00	0,00	0,00	0,00	0,00	0,00	0,00	0,00	0,00
010	Stocks	0,00	0,00	0,00	0,00	0,00	0,00	0,00	0,00	0,00
040	Opérat° ordre transfert entre sections	0,00	0,00	0,00	0,00	0,00	0,00	0,00	0,00	0,00
192	Plus ou moins-values sur cession immo.	0,00	0,00	0,00	0,00	0,00	0,00	0,00	0,00	0,00

COMMUNE DE MANDEURE - BUDGET PRINCIPAL - CA - 2022

(1)	Libellé	Sous-fonction 02							Sous-fonction 04	
		020 Administrat°générale collectivité	021 Assemblée locale	022 Administration générale de l'état	023 Information, communication, publicité	024 Fêtes et cérémonies	025 Aides aux assoc. (non classées ailleurs)	026 Cimetières et pompes funèbres	041 Subvention globale	048 Autres act° de coopérat° décentralisée
2802	Frais liés à la réalisation des document	0,00	0,00	0,00	0,00	0,00	0,00	0,00	0,00	0,00
28031	Frais d'études	0,00	0,00	0,00	0,00	0,00	0,00	0,00	0,00	0,00
28033	Frais d'insertion	0,00	0,00	0,00	0,00	0,00	0,00	0,00	0,00	0,00
28051	Concessions et droits similaires	0,00	0,00	0,00	0,00	0,00	0,00	0,00	0,00	0,00
28135	Installations générales, agencements, ..	0,00	0,00	0,00	0,00	0,00	0,00	0,00	0,00	0,00
28138	Autres constructions	0,00	0,00	0,00	0,00	0,00	0,00	0,00	0,00	0,00
28152	Installations de voirie	0,00	0,00	0,00	0,00	0,00	0,00	0,00	0,00	0,00
281538	Autres réseaux	0,00	0,00	0,00	0,00	0,00	0,00	0,00	0,00	0,00
281568	Autres matériels, outillages incendie	0,00	0,00	0,00	0,00	0,00	0,00	0,00	0,00	0,00
281578	Autre matériel et outillage de voirie	0,00	0,00	0,00	0,00	0,00	0,00	0,00	0,00	0,00
28158	Autres installat°, matériel et outillage	0,00	0,00	0,00	0,00	0,00	0,00	0,00	0,00	0,00
28182	Matériel de transport	0,00	0,00	0,00	0,00	0,00	0,00	0,00	0,00	0,00
28183	Matériel de bureau et informatique	0,00	0,00	0,00	0,00	0,00	0,00	0,00	0,00	0,00
28184	Mobilier	0,00	0,00	0,00	0,00	0,00	0,00	0,00	0,00	0,00
28188	Autres immo. corporelles	0,00	0,00	0,00	0,00	0,00	0,00	0,00	0,00	0,00
041	Opérations patrimoniales	0,00	0,00	0,00	0,00	0,00	0,00	0,00	0,00	0,00
10	Dotations, fonds divers et réserves	0,00	0,00	0,00	0,00	0,00	0,00	0,00	0,00	0,00
10222	FCTVA	0,00	0,00	0,00	0,00	0,00	0,00	0,00	0,00	0,00
10226	Taxe d'aménagement	0,00	0,00	0,00	0,00	0,00	0,00	0,00	0,00	0,00
1068	Excédents de fonctionnement capitalisés	0,00	0,00	0,00	0,00	0,00	0,00	0,00	0,00	0,00
13	Subventions d'investissement	0,00	0,00	0,00	0,00	0,00	0,00	0,00	0,00	0,00
1381	Subv non transf Etat et étab. nationaux	0,00	0,00	0,00	0,00	0,00	0,00	0,00	0,00	0,00
1383	Subv non transf Départements	0,00	0,00	0,00	0,00	0,00	0,00	0,00	0,00	0,00
1388	Autres subventions non transférables	0,00	0,00	0,00	0,00	0,00	0,00	0,00	0,00	0,00
16	Emprunts et dettes assimilées	0,00	0,00	0,00	0,00	0,00	0,00	0,00	0,00	0,00

COMMUNE DE MANDEURE - BUDGET PRINCIPAL - CA - 2022

(1)	Libellé	Sous-fonction 02							Sous-fonction 04	
		020 Administrat°générale collectivité	021 Assemblée locale	022 Administration générale de l'état	023 Information, communication, publicité	024 Fêtes et cérémonies	025 Aides aux assoc. (non classées ailleurs)	026 Cimetières et pompes funèbres	041 Subvention globale	048 Autres act° de coopérat° décentralisée
165	Dépôts et cautionnements reçus	0,00	0,00	0,00	0,00	0,00	0,00	0,00	0,00	0,00
18	Compte de liaison : affectat° (BA,régie)	0,00	0,00	0,00	0,00	0,00	0,00	0,00	0,00	0,00
20	Immobilisations incorporelles	0,00	0,00	0,00	0,00	0,00	0,00	0,00	0,00	0,00
204	Subventions d'équipement versées	0,00	0,00	0,00	0,00	0,00	0,00	0,00	0,00	0,00
21	Immobilisations corporelles	0,00	0,00	0,00	0,00	0,00	0,00	0,00	0,00	0,00
22	Immobilisations reçues en affectation	0,00	0,00	0,00	0,00	0,00	0,00	0,00	0,00	0,00
23	Immobilisations en cours	0,00	0,00	0,00	0,00	0,00	0,00	0,00	0,00	0,00
26	Participat° et créances rattachées	0,00	0,00	0,00	0,00	0,00	0,00	0,00	0,00	0,00
27	Autres immobilisations financières	0,00	0,00	0,00	0,00	0,00	0,00	0,00	0,00	0,00
Opérations pour compte de tiers		0,00	0,00	0,00	0,00	0,00	0,00	0,00	0,00	0,00
Restes à réaliser au 31/12		0,00	0,00	0,00	0,00	0,00	0,00	0,00	0,00	0,00
SOLDE (2)		-85 379,22	0,00	0,00	0,00	-1 260,00	0,00	0,00	0,00	0,00

(1) Pour le croisement par nature, le détail est fait selon le niveau de vote choisi par l'assemblée délibérante (chapitre, article ou article spécialisé).

(2) Le solde correspond à la différence entre les recettes et les dépenses. Les dépenses et les recettes correspondent à la somme des dépenses et des recettes de l'exercice ainsi que des restes à réaliser et des reports (lignes budgétaires 001 et 002). Les lignes reports 001 et 002 apparaissent à la colonne 01-Non ventilables.

IV – ANNEXES	IV
ELEMENTS DU BILAN PRESENTATION CROISEE PAR FONCTION – DETAIL INVESTISSEMENT	A1.2

FONCTION 1 – Sécurité et salubrité publiques

(1)	Libellé	11 Sécurité intérieure	12 Hygiène et salubrité publique	13 Plan de relance (crise sanitaire)	Total
DEPENSES (2)		3 939,20	0,00	0,00	3 939,20
Réalizations		3 939,20	0,00	0,00	3 939,20
001	Solde d'exécution sect° d'investissement	0,00	0,00	0,00	0,00
010	Stocks	0,00	0,00	0,00	0,00
040	Opérat° ordre transfert entre sections	0,00	0,00	0,00	0,00
041	Opérations patrimoniales	0,00	0,00	0,00	0,00
10	Dotations, fonds divers et réserves	0,00	0,00	0,00	0,00
13	Subventions d'investissement	0,00	0,00	0,00	0,00
16	Emprunts et dettes assimilées	0,00	0,00	0,00	0,00
18	Compte de liaison : affectat° (BA,régie)	0,00	0,00	0,00	0,00
20	Immobilisations incorporelles	324,00	0,00	0,00	324,00
2051	Concessions, droits similaires	324,00	0,00	0,00	324,00
204	Subventions d'équipement versées	0,00	0,00	0,00	0,00
21	Immobilisations corporelles	3 615,20	0,00	0,00	3 615,20
2183	Matériel de bureau et informatique	3 403,20	0,00	0,00	3 403,20
2188	Autres immobilisations corporelles	212,00	0,00	0,00	212,00
22	Immobilisations reçues en affectation	0,00	0,00	0,00	0,00
23	Immobilisations en cours	0,00	0,00	0,00	0,00
26	Participat° et créances rattachées	0,00	0,00	0,00	0,00
27	Autres immobilisations financières	0,00	0,00	0,00	0,00
Opérations d'équipement		0,00	0,00	0,00	0,00
Opérations pour compte de tiers		0,00	0,00	0,00	0,00
Restes à réaliser au 31/12		0,00	0,00	0,00	0,00
RECETTES (2)		0,00	0,00	0,00	0,00
Réalizations		0,00	0,00	0,00	0,00
001	Solde d'exécution sect° d'investissement	0,00	0,00	0,00	0,00
010	Stocks	0,00	0,00	0,00	0,00
040	Opérat° ordre transfert entre sections	0,00	0,00	0,00	0,00
041	Opérations patrimoniales	0,00	0,00	0,00	0,00
10	Dotations, fonds divers et réserves	0,00	0,00	0,00	0,00

COMMUNE DE MANDEURE - BUDGET PRINCIPAL - CA - 2022

(1)	Libellé	11 Sécurité intérieure	12 Hygiène et salubrité publique	13 Plan de relance (crise sanitaire)	Total
13	Subventions d'investissement	0,00	0,00	0,00	0,00
16	Emprunts et dettes assimilées	0,00	0,00	0,00	0,00
18	Compte de liaison : affectat° (BA,régie)	0,00	0,00	0,00	0,00
20	Immobilisations incorporelles	0,00	0,00	0,00	0,00
204	Subventions d'équipement versées	0,00	0,00	0,00	0,00
21	Immobilisations corporelles	0,00	0,00	0,00	0,00
22	Immobilisations reçues en affectation	0,00	0,00	0,00	0,00
23	Immobilisations en cours	0,00	0,00	0,00	0,00
26	Participat° et créances rattachées	0,00	0,00	0,00	0,00
27	Autres immobilisations financières	0,00	0,00	0,00	0,00
Opérations pour compte de tiers		0,00	0,00	0,00	0,00
Restes à réaliser au 31/12		0,00	0,00	0,00	0,00
SOLDE (2)		-3 939,20	0,00	0,00	-3 939,20

(1)	Libellé	Sous-fonction 11				
		110 Services communs	111 Police nationale	112 Police municipale	113 Pompiers, incendies et secours	114 Autres services de protection civile
DEPENSES (2)		0,00	0,00	3 939,20	0,00	0,00
Réalizations		0,00	0,00	3 939,20	0,00	0,00
001	Solde d'exécution sect° d'investissement	0,00	0,00	0,00	0,00	0,00
010	Stocks	0,00	0,00	0,00	0,00	0,00
040	Opérat° ordre transfert entre sections	0,00	0,00	0,00	0,00	0,00
041	Opérations patrimoniales	0,00	0,00	0,00	0,00	0,00
10	Dotations, fonds divers et réserves	0,00	0,00	0,00	0,00	0,00
13	Subventions d'investissement	0,00	0,00	0,00	0,00	0,00
16	Emprunts et dettes assimilées	0,00	0,00	0,00	0,00	0,00
18	Compte de liaison : affectat° (BA,régie)	0,00	0,00	0,00	0,00	0,00
20	Immobilisations incorporelles	0,00	0,00	324,00	0,00	0,00
2051	Concessions, droits similaires	0,00	0,00	324,00	0,00	0,00
204	Subventions d'équipement versées	0,00	0,00	0,00	0,00	0,00
21	Immobilisations corporelles	0,00	0,00	3 615,20	0,00	0,00
2183	Matériel de bureau et informatique	0,00	0,00	3 403,20	0,00	0,00
2188	Autres immobilisations corporelles	0,00	0,00	212,00	0,00	0,00
22	Immobilisations reçues en affectation	0,00	0,00	0,00	0,00	0,00
23	Immobilisations en cours	0,00	0,00	0,00	0,00	0,00
26	Participat° et créances rattachées	0,00	0,00	0,00	0,00	0,00
27	Autres immobilisations financières	0,00	0,00	0,00	0,00	0,00

COMMUNE DE MANDEURE - BUDGET PRINCIPAL - CA - 2022

(1)	Libellé	Sous-fonction 11				
		110 Services communs	111 Police nationale	112 Police municipale	113 Pompiers, incendies et secours	114 Autres services de protection civile
	Opérations d'équipement	0,00	0,00	0,00	0,00	0,00
	Opérations pour compte de tiers	0,00	0,00	0,00	0,00	0,00
	Restes à réaliser au 31/12	0,00	0,00	0,00	0,00	0,00
	RECETTES (2)	0,00	0,00	0,00	0,00	0,00
	Réalizations	0,00	0,00	0,00	0,00	0,00
001	Solde d'exécution sect° d'investissement	0,00	0,00	0,00	0,00	0,00
010	Stocks	0,00	0,00	0,00	0,00	0,00
040	Opérat° ordre transfert entre sections	0,00	0,00	0,00	0,00	0,00
041	Opérations patrimoniales	0,00	0,00	0,00	0,00	0,00
10	Dotations, fonds divers et réserves	0,00	0,00	0,00	0,00	0,00
13	Subventions d'investissement	0,00	0,00	0,00	0,00	0,00
16	Emprunts et dettes assimilées	0,00	0,00	0,00	0,00	0,00
18	Compte de liaison : affectat° (BA,régie)	0,00	0,00	0,00	0,00	0,00
20	Immobilisations incorporelles	0,00	0,00	0,00	0,00	0,00
204	Subventions d'équipement versées	0,00	0,00	0,00	0,00	0,00
21	Immobilisations corporelles	0,00	0,00	0,00	0,00	0,00
22	Immobilisations reçues en affectation	0,00	0,00	0,00	0,00	0,00
23	Immobilisations en cours	0,00	0,00	0,00	0,00	0,00
26	Participat° et créances rattachées	0,00	0,00	0,00	0,00	0,00
27	Autres immobilisations financières	0,00	0,00	0,00	0,00	0,00
	Opérations pour compte de tiers	0,00	0,00	0,00	0,00	0,00
	Restes à réaliser au 31/12	0,00	0,00	0,00	0,00	0,00
	SOLDE (2)	0,00	0,00	-3 939,20	0,00	0,00

(1) Pour le croisement par nature, le détail est fait selon le niveau de vote choisi par l'assemblée délibérante (chapitre, article ou article spécialisé).

(2) Le solde correspond à la différence entre les recettes et les dépenses. Les dépenses et les recettes correspondent à la somme des dépenses et des recettes de l'exercice ainsi que des restes à réaliser et des reports (lignes budgétaires 001 et 002). Les lignes reports 001 et 002 apparaissent à la colonne 01-Non ventilables.

IV – ANNEXES	IV
ELEMENTS DU BILAN PRESENTATION CROISEE PAR FONCTION – DETAIL INVESTISSEMENT	A1.2

FONCTION 2 – Enseignement - Formation

(1)	Libellé	20 Services communs	21 Enseignement du premier degré	22 Enseignement du deuxième degré	23 Enseignement supérieur	24 Formation continue	25 Services annexes de l'enseignement	26 Plan de relance (crise sanitaire)	Total
DEPENSES (2)		0,00	84 822,88	0,00	0,00	0,00	0,00	0,00	84 822,88
Réalizations		0,00	65 242,15	0,00	0,00	0,00	0,00	0,00	65 242,15
001	Solde d'exécution sect° d'investissement	0,00	0,00	0,00	0,00	0,00	0,00	0,00	0,00
010	Stocks	0,00	0,00	0,00	0,00	0,00	0,00	0,00	0,00
040	Opérat° ordre transfert entre sections	0,00	0,00	0,00	0,00	0,00	0,00	0,00	0,00
041	Opérations patrimoniales	0,00	0,00	0,00	0,00	0,00	0,00	0,00	0,00
10	Dotations, fonds divers et réserves	0,00	0,00	0,00	0,00	0,00	0,00	0,00	0,00
13	Subventions d'investissement	0,00	0,00	0,00	0,00	0,00	0,00	0,00	0,00
16	Emprunts et dettes assimilées	0,00	0,00	0,00	0,00	0,00	0,00	0,00	0,00
18	Compte de liaison : affectat° (BA,régie)	0,00	0,00	0,00	0,00	0,00	0,00	0,00	0,00
20	Immobilisations incorporelles	0,00	0,00	0,00	0,00	0,00	0,00	0,00	0,00
204	Subventions d'équipement versées	0,00	0,00	0,00	0,00	0,00	0,00	0,00	0,00
21	Immobilisations corporelles	0,00	55 748,62	0,00	0,00	0,00	0,00	0,00	55 748,62
2113	Terrains aménagés autres que voirie	0,00	0,00	0,00	0,00	0,00	0,00	0,00	0,00
21312	Bâtiments scolaires	0,00	14 258,17	0,00	0,00	0,00	0,00	0,00	14 258,17
2135	Installations générales, agencements	0,00	22 446,32	0,00	0,00	0,00	0,00	0,00	22 446,32
21538	Autres réseaux	0,00	2 518,95	0,00	0,00	0,00	0,00	0,00	2 518,95
21568	Autres matériels, outillages incendie	0,00	4 860,00	0,00	0,00	0,00	0,00	0,00	4 860,00
2158	Autres inst.,matériel,outil. techniques	0,00	741,00	0,00	0,00	0,00	0,00	0,00	741,00
2183	Matériel de bureau et informatique	0,00	8 029,45	0,00	0,00	0,00	0,00	0,00	8 029,45
2184	Mobilier	0,00	319,90	0,00	0,00	0,00	0,00	0,00	319,90
2188	Autres immobilisations corporelles	0,00	2 574,83	0,00	0,00	0,00	0,00	0,00	2 574,83

COMMUNE DE MANDEURE - BUDGET PRINCIPAL - CA - 2022

(1)	Libellé	20 Services communs	21 Enseignement du premier degré	22 Enseignement du deuxième degré	23 Enseignement supérieur	24 Formation continue	25 Services annexes de l'enseignement	26 Plan de relance (crise sanitaire)	Total
22	Immobilisations reçues en affectation	0,00	0,00	0,00	0,00	0,00	0,00	0,00	0,00
23	Immobilisations en cours	0,00	9 493,53	0,00	0,00	0,00	0,00	0,00	9 493,53
2313	Constructions	0,00	9 493,53	0,00	0,00	0,00	0,00	0,00	9 493,53
26	Participat° et créances rattachées	0,00	0,00	0,00	0,00	0,00	0,00	0,00	0,00
27	Autres immobilisations financières	0,00	0,00	0,00	0,00	0,00	0,00	0,00	0,00
Opérations d'équipement		0,00	0,00	0,00	0,00	0,00	0,00	0,00	0,00
Opérations pour compte de tiers		0,00	0,00	0,00	0,00	0,00	0,00	0,00	0,00
Restes à réaliser au 31/12		0,00	19 580,73	0,00	0,00	0,00	0,00	0,00	19 580,73
RECETTES (2)		0,00	4 186,00	0,00	0,00	0,00	0,00	0,00	4 186,00
Réalizations		0,00	4 186,00	0,00	0,00	0,00	0,00	0,00	4 186,00
001	Solde d'exécution sect° d'investissement	0,00	0,00	0,00	0,00	0,00	0,00	0,00	0,00
010	Stocks	0,00	0,00	0,00	0,00	0,00	0,00	0,00	0,00
040	Opérat° ordre transfert entre sections	0,00	0,00	0,00	0,00	0,00	0,00	0,00	0,00
041	Opérations patrimoniales	0,00	0,00	0,00	0,00	0,00	0,00	0,00	0,00
10	Dotations, fonds divers et réserves	0,00	0,00	0,00	0,00	0,00	0,00	0,00	0,00
13	Subventions d'investissement	0,00	4 186,00	0,00	0,00	0,00	0,00	0,00	4 186,00
1381	Subv non transf Etat et établ. nationaux	0,00	4 186,00	0,00	0,00	0,00	0,00	0,00	4 186,00
16	Emprunts et dettes assimilées	0,00	0,00	0,00	0,00	0,00	0,00	0,00	0,00
18	Compte de liaison : affectat° (BA,régie)	0,00	0,00	0,00	0,00	0,00	0,00	0,00	0,00
20	Immobilisations incorporelles	0,00	0,00	0,00	0,00	0,00	0,00	0,00	0,00
204	Subventions d'équipement versées	0,00	0,00	0,00	0,00	0,00	0,00	0,00	0,00
21	Immobilisations corporelles	0,00	0,00	0,00	0,00	0,00	0,00	0,00	0,00
22	Immobilisations reçues en affectation	0,00	0,00	0,00	0,00	0,00	0,00	0,00	0,00
23	Immobilisations en cours	0,00	0,00	0,00	0,00	0,00	0,00	0,00	0,00
26	Participat° et créances rattachées	0,00	0,00	0,00	0,00	0,00	0,00	0,00	0,00
27	Autres immobilisations financières	0,00	0,00	0,00	0,00	0,00	0,00	0,00	0,00

COMMUNE DE MANDEURE - BUDGET PRINCIPAL - CA - 2022

(1)	Libellé	20 Services communs	21 Enseignement du premier degré	22 Enseignement du deuxième degré	23 Enseignement supérieur	24 Formation continue	25 Services annexes de l'enseignement	26 Plan de relance (crise sanitaire)	Total
	Opérations pour compte de tiers	0,00	0,00	0,00	0,00	0,00	0,00	0,00	0,00
	Restes à réaliser au 31/12	0,00	0,00	0,00	0,00	0,00	0,00	0,00	0,00
	SOLDE (2)	0,00	-80 636,88	0,00	0,00	0,00	0,00	0,00	-80 636,88

(1)	Libellé	Sous-fonction 21			Sous-fonction 25				
		211 Ecoles maternelles	212 Ecoles primaires	213 Classes regroupées	251 Hébergement et restauration scolaire	252 Transports scolaires	253 Sport scolaire	254 Médecine scolaire	255 Classes de découverte et autres services
	DEPENSES (2)	47 875,74	36 947,14	0,00	0,00	0,00	0,00	0,00	0,00
	Réalisations	29 738,69	35 503,46	0,00	0,00	0,00	0,00	0,00	0,00
001	Solde d'exécution sect° d'investissement	0,00	0,00	0,00	0,00	0,00	0,00	0,00	0,00
010	Stocks	0,00	0,00	0,00	0,00	0,00	0,00	0,00	0,00
040	Opérat° ordre transfert entre sections	0,00	0,00	0,00	0,00	0,00	0,00	0,00	0,00
041	Opérations patrimoniales	0,00	0,00	0,00	0,00	0,00	0,00	0,00	0,00
10	Dotations, fonds divers et réserves	0,00	0,00	0,00	0,00	0,00	0,00	0,00	0,00
13	Subventions d'investissement	0,00	0,00	0,00	0,00	0,00	0,00	0,00	0,00
16	Emprunts et dettes assimilées	0,00	0,00	0,00	0,00	0,00	0,00	0,00	0,00
18	Compte de liaison : affectat° (BA,régie)	0,00	0,00	0,00	0,00	0,00	0,00	0,00	0,00
20	Immobilisations incorporelles	0,00	0,00	0,00	0,00	0,00	0,00	0,00	0,00
204	Subventions d'équipement versées	0,00	0,00	0,00	0,00	0,00	0,00	0,00	0,00
21	Immobilisations corporelles	20 938,24	34 810,38	0,00	0,00	0,00	0,00	0,00	0,00
2113	Terrains aménagés autres que voirie	0,00	0,00	0,00	0,00	0,00	0,00	0,00	0,00
21312	Bâtiments scolaires	14 258,17	0,00	0,00	0,00	0,00	0,00	0,00	0,00
2135	Installations générales, agencements	0,00	22 446,32	0,00	0,00	0,00	0,00	0,00	0,00
21538	Autres réseaux	377,49	2 141,46	0,00	0,00	0,00	0,00	0,00	0,00
21568	Autres matériels, outillages incendie	1 620,00	3 240,00	0,00	0,00	0,00	0,00	0,00	0,00
2158	Autres inst.,matériel,outil. techniques	741,00	0,00	0,00	0,00	0,00	0,00	0,00	0,00
2183	Matériel de bureau et informatique	3 621,68	4 407,77	0,00	0,00	0,00	0,00	0,00	0,00
2184	Mobilier	319,90	0,00	0,00	0,00	0,00	0,00	0,00	0,00
2188	Autres immobilisations corporelles	0,00	2 574,83	0,00	0,00	0,00	0,00	0,00	0,00
22	Immobilisations reçues en affectation	0,00	0,00	0,00	0,00	0,00	0,00	0,00	0,00
23	Immobilisations en cours	8 800,45	693,08	0,00	0,00	0,00	0,00	0,00	0,00
2313	Constructions	8 800,45	693,08	0,00	0,00	0,00	0,00	0,00	0,00
26	Participat° et créances rattachées	0,00	0,00	0,00	0,00	0,00	0,00	0,00	0,00
27	Autres immobilisations financières	0,00	0,00	0,00	0,00	0,00	0,00	0,00	0,00
	Opérations d'équipement	0,00	0,00	0,00	0,00	0,00	0,00	0,00	0,00
	Opérations pour compte de tiers	0,00	0,00	0,00	0,00	0,00	0,00	0,00	0,00

COMMUNE DE MANDEURE - BUDGET PRINCIPAL - CA - 2022

(1)	Libellé	Sous-fonction 21			Sous-fonction 25				
		211 Ecoles maternelles	212 Ecoles primaires	213 Classes regroupées	251 Hébergement et restauration scolaire	252 Transports scolaires	253 Sport scolaire	254 Médecine scolaire	255 Classes de découverte et autres services
	Restes à réaliser au 31/12	18 137,05	1 443,68	0,00	0,00	0,00	0,00	0,00	0,00
	RECETTES (2)	0,00	4 186,00	0,00	0,00	0,00	0,00	0,00	0,00
	Réalisations	0,00	4 186,00	0,00	0,00	0,00	0,00	0,00	0,00
001	Solde d'exécution sect° d'investissement	0,00	0,00	0,00	0,00	0,00	0,00	0,00	0,00
010	Stocks	0,00	0,00	0,00	0,00	0,00	0,00	0,00	0,00
040	Opérat° ordre transfert entre sections	0,00	0,00	0,00	0,00	0,00	0,00	0,00	0,00
041	Opérations patrimoniales	0,00	0,00	0,00	0,00	0,00	0,00	0,00	0,00
10	Dotations, fonds divers et réserves	0,00	0,00	0,00	0,00	0,00	0,00	0,00	0,00
13	Subventions d'investissement	0,00	4 186,00	0,00	0,00	0,00	0,00	0,00	0,00
1381	Subv non transf Etat et établ. nationaux	0,00	4 186,00	0,00	0,00	0,00	0,00	0,00	0,00
16	Emprunts et dettes assimilées	0,00	0,00	0,00	0,00	0,00	0,00	0,00	0,00
18	Compte de liaison : affectat° (BA,régie)	0,00	0,00	0,00	0,00	0,00	0,00	0,00	0,00
20	Immobilisations incorporelles	0,00	0,00	0,00	0,00	0,00	0,00	0,00	0,00
204	Subventions d'équipement versées	0,00	0,00	0,00	0,00	0,00	0,00	0,00	0,00
21	Immobilisations corporelles	0,00	0,00	0,00	0,00	0,00	0,00	0,00	0,00
22	Immobilisations reçues en affectation	0,00	0,00	0,00	0,00	0,00	0,00	0,00	0,00
23	Immobilisations en cours	0,00	0,00	0,00	0,00	0,00	0,00	0,00	0,00
26	Participat° et créances rattachées	0,00	0,00	0,00	0,00	0,00	0,00	0,00	0,00
27	Autres immobilisations financières	0,00	0,00	0,00	0,00	0,00	0,00	0,00	0,00
	Opérations pour compte de tiers	0,00	0,00	0,00	0,00	0,00	0,00	0,00	0,00
	Restes à réaliser au 31/12	0,00	0,00	0,00	0,00	0,00	0,00	0,00	0,00
	SOLDE (2)	-47 875,74	-32 761,14	0,00	0,00	0,00	0,00	0,00	0,00

(1) Pour le croisement par nature, le détail est fait selon le niveau de vote choisi par l'assemblée délibérante (chapitre, article ou article spécialisé).

(2) Le solde correspond à la différence entre les recettes et les dépenses. Les dépenses et les recettes correspondent à la somme des dépenses et des recettes de l'exercice ainsi que des restes à réaliser et des reports (lignes budgétaires 001 et 002). Les lignes reports 001 et 002 apparaissent à la colonne 01-Non ventilables.

IV – ANNEXES	IV
ELEMENTS DU BILAN PRESENTATION CROISEE PAR FONCTION – DETAIL INVESTISSEMENT	A1.2

FONCTION 3 – Culture

(1)	Libellé	30 Services communs	31 Expression artistique	32 Conservation et diffusion des patrimoine	33 Action culturelle	34 Plan de relance (crise sanitaire)	Total
DEPENSES (2)		0,00	0,00	9 920,83	426 551,89	0,00	436 472,72
Réalizations		0,00	0,00	7 900,11	424 687,18	0,00	432 587,29
001	Solde d'exécution sect° d'investissement	0,00	0,00	0,00	0,00	0,00	0,00
010	Stocks	0,00	0,00	0,00	0,00	0,00	0,00
040	Opérat° ordre transfert entre sections	0,00	0,00	0,00	0,00	0,00	0,00
041	Opérations patrimoniales	0,00	0,00	0,00	0,00	0,00	0,00
10	Dotations, fonds divers et réserves	0,00	0,00	0,00	0,00	0,00	0,00
13	Subventions d'investissement	0,00	0,00	0,00	0,00	0,00	0,00
16	Emprunts et dettes assimilées	0,00	0,00	0,00	0,00	0,00	0,00
18	Compte de liaison : affectat° (BA,régie)	0,00	0,00	0,00	0,00	0,00	0,00
20	Immobilisations incorporelles	0,00	0,00	0,00	0,00	0,00	0,00
204	Subventions d'équipement versées	0,00	0,00	0,00	0,00	0,00	0,00
21	Immobilisations corporelles	0,00	0,00	2 927,01	40 521,79	0,00	43 448,80
21318	Autres bâtiments publics	0,00	0,00	0,00	27 580,80	0,00	27 580,80
2135	Installations générales, agencements	0,00	0,00	0,00	0,00	0,00	0,00
21538	Autres réseaux	0,00	0,00	187,41	7 818,63	0,00	8 006,04
21568	Autres matériels, outillages incendie	0,00	0,00	1 620,00	0,00	0,00	1 620,00
2158	Autres inst.,matériel,outil. techniques	0,00	0,00	0,00	1 418,38	0,00	1 418,38
2183	Matériel de bureau et informatique	0,00	0,00	1 119,60	934,80	0,00	2 054,40
2188	Autres immobilisations corporelles	0,00	0,00	0,00	2 769,18	0,00	2 769,18
22	Immobilisations reçues en affectation	0,00	0,00	0,00	0,00	0,00	0,00
23	Immobilisations en cours	0,00	0,00	4 973,10	384 165,39	0,00	389 138,49
2313	Constructions	0,00	0,00	4 973,10	384 165,39	0,00	389 138,49
26	Participat° et créances rattachées	0,00	0,00	0,00	0,00	0,00	0,00
27	Autres immobilisations financières	0,00	0,00	0,00	0,00	0,00	0,00
Opérations d'équipement		0,00	0,00	0,00	0,00	0,00	0,00
Opérations pour compte de tiers		0,00	0,00	0,00	0,00	0,00	0,00
Restes à réaliser au 31/12		0,00	0,00	2 020,72	1 864,71	0,00	3 885,43
RECETTES (2)		0,00	0,00	0,00	0,00	0,00	0,00
Réalizations		0,00	0,00	0,00	0,00	0,00	0,00

COMMUNE DE MANDEURE - BUDGET PRINCIPAL - CA - 2022

(1)	Libellé	30 Services communs	31 Expression artistique	32 Conservation et diffusion des patrimoine	33 Action culturelle	34 Plan de relance (crise sanitaire)	Total
001	Solde d'exécution sect° d'investissement	0,00	0,00	0,00	0,00	0,00	0,00
010	Stocks	0,00	0,00	0,00	0,00	0,00	0,00
040	Opérat° ordre transfert entre sections	0,00	0,00	0,00	0,00	0,00	0,00
041	Opérations patrimoniales	0,00	0,00	0,00	0,00	0,00	0,00
10	Dotations, fonds divers et réserves	0,00	0,00	0,00	0,00	0,00	0,00
13	Subventions d'investissement	0,00	0,00	0,00	0,00	0,00	0,00
16	Emprunts et dettes assimilées	0,00	0,00	0,00	0,00	0,00	0,00
18	Compte de liaison : affectat° (BA,régie)	0,00	0,00	0,00	0,00	0,00	0,00
20	Immobilisations incorporelles	0,00	0,00	0,00	0,00	0,00	0,00
204	Subventions d'équipement versées	0,00	0,00	0,00	0,00	0,00	0,00
21	Immobilisations corporelles	0,00	0,00	0,00	0,00	0,00	0,00
22	Immobilisations reçues en affectation	0,00	0,00	0,00	0,00	0,00	0,00
23	Immobilisations en cours	0,00	0,00	0,00	0,00	0,00	0,00
26	Participat° et créances rattachées	0,00	0,00	0,00	0,00	0,00	0,00
27	Autres immobilisations financières	0,00	0,00	0,00	0,00	0,00	0,00
Opérations pour compte de tiers		0,00	0,00	0,00	0,00	0,00	0,00
Restes à réaliser au 31/12		0,00	0,00	0,00	0,00	0,00	0,00
SOLDE (2)		0,00	0,00	-9 920,83	-426 551,89	0,00	-436 472,72

(1)	Libellé	Sous-fonction 31				Sous-fonction 32			
		311 Expression musicale, lyrique et choré.	312 Arts plastiques, activités artistiques	313 Théâtres	314 Cinémas et autres salles de spectacles	321 Bibliothèques et médiathèques	322 Musées	323 Archives	324 Entretien du patrimoine culturel
DEPENSES (2)		0,00	0,00	0,00	0,00	9 920,83	0,00	0,00	0,00
Réalizations		0,00	0,00	0,00	0,00	7 900,11	0,00	0,00	0,00
001	Solde d'exécution sect° d'investissement	0,00	0,00	0,00	0,00	0,00	0,00	0,00	0,00
010	Stocks	0,00	0,00	0,00	0,00	0,00	0,00	0,00	0,00
040	Opérat° ordre transfert entre sections	0,00	0,00	0,00	0,00	0,00	0,00	0,00	0,00
041	Opérations patrimoniales	0,00	0,00	0,00	0,00	0,00	0,00	0,00	0,00
10	Dotations, fonds divers et réserves	0,00	0,00	0,00	0,00	0,00	0,00	0,00	0,00
13	Subventions d'investissement	0,00	0,00	0,00	0,00	0,00	0,00	0,00	0,00
16	Emprunts et dettes assimilées	0,00	0,00	0,00	0,00	0,00	0,00	0,00	0,00
18	Compte de liaison : affectat° (BA,régie)	0,00	0,00	0,00	0,00	0,00	0,00	0,00	0,00
20	Immobilisations incorporelles	0,00	0,00	0,00	0,00	0,00	0,00	0,00	0,00
204	Subventions d'équipement versées	0,00	0,00	0,00	0,00	0,00	0,00	0,00	0,00
21	Immobilisations corporelles	0,00	0,00	0,00	0,00	2 927,01	0,00	0,00	0,00

COMMUNE DE MANDEURE - BUDGET PRINCIPAL - CA - 2022

(1)	Libellé	Sous-fonction 31				Sous-fonction 32			
		311 Expression musicale, lyrique et choré.	312 Arts plastiques, activités artistiques	313 Théâtres	314 Cinémas et autres salles de spectacles	321 Bibliothèques et médiathèques	322 Musées	323 Archives	324 Entretien du patrimoine culturel
21318	Autres bâtiments publics	0,00	0,00	0,00	0,00	0,00	0,00	0,00	0,00
2135	Installations générales, agencements	0,00	0,00	0,00	0,00	0,00	0,00	0,00	0,00
21538	Autres réseaux	0,00	0,00	0,00	0,00	187,41	0,00	0,00	0,00
21568	Autres matériels, outillages incendie	0,00	0,00	0,00	0,00	1 620,00	0,00	0,00	0,00
2158	Autres inst.,matériel,outil. techniques	0,00	0,00	0,00	0,00	0,00	0,00	0,00	0,00
2183	Matériel de bureau et informatique	0,00	0,00	0,00	0,00	1 119,60	0,00	0,00	0,00
2188	Autres immobilisations corporelles	0,00	0,00	0,00	0,00	0,00	0,00	0,00	0,00
22	Immobilisations reçues en affectation	0,00	0,00	0,00	0,00	0,00	0,00	0,00	0,00
23	Immobilisations en cours	0,00	0,00	0,00	0,00	4 973,10	0,00	0,00	0,00
2313	Constructions	0,00	0,00	0,00	0,00	4 973,10	0,00	0,00	0,00
26	Participat° et créances rattachées	0,00	0,00	0,00	0,00	0,00	0,00	0,00	0,00
27	Autres immobilisations financières	0,00	0,00	0,00	0,00	0,00	0,00	0,00	0,00
Opérations d'équipement		0,00	0,00	0,00	0,00	0,00	0,00	0,00	0,00
Opérations pour compte de tiers		0,00	0,00	0,00	0,00	0,00	0,00	0,00	0,00
Restes à réaliser au 31/12		0,00	0,00	0,00	0,00	2 020,72	0,00	0,00	0,00
RECETTES (2)		0,00	0,00	0,00	0,00	0,00	0,00	0,00	0,00
Réalizations		0,00	0,00	0,00	0,00	0,00	0,00	0,00	0,00
001	Solde d'exécution sect° d'investissement	0,00	0,00	0,00	0,00	0,00	0,00	0,00	0,00
010	Stocks	0,00	0,00	0,00	0,00	0,00	0,00	0,00	0,00
040	Opérat° ordre transfert entre sections	0,00	0,00	0,00	0,00	0,00	0,00	0,00	0,00
041	Opérations patrimoniales	0,00	0,00	0,00	0,00	0,00	0,00	0,00	0,00
10	Dotations, fonds divers et réserves	0,00	0,00	0,00	0,00	0,00	0,00	0,00	0,00
13	Subventions d'investissement	0,00	0,00	0,00	0,00	0,00	0,00	0,00	0,00
16	Emprunts et dettes assimilées	0,00	0,00	0,00	0,00	0,00	0,00	0,00	0,00
18	Compte de liaison : affectat° (BA,régie)	0,00	0,00	0,00	0,00	0,00	0,00	0,00	0,00
20	Immobilisations incorporelles	0,00	0,00	0,00	0,00	0,00	0,00	0,00	0,00
204	Subventions d'équipement versées	0,00	0,00	0,00	0,00	0,00	0,00	0,00	0,00
21	Immobilisations corporelles	0,00	0,00	0,00	0,00	0,00	0,00	0,00	0,00
22	Immobilisations reçues en affectation	0,00	0,00	0,00	0,00	0,00	0,00	0,00	0,00
23	Immobilisations en cours	0,00	0,00	0,00	0,00	0,00	0,00	0,00	0,00
26	Participat° et créances rattachées	0,00	0,00	0,00	0,00	0,00	0,00	0,00	0,00
27	Autres immobilisations financières	0,00	0,00	0,00	0,00	0,00	0,00	0,00	0,00
Opérations pour compte de tiers		0,00	0,00	0,00	0,00	0,00	0,00	0,00	0,00
Restes à réaliser au 31/12		0,00	0,00	0,00	0,00	0,00	0,00	0,00	0,00
SOLDE (2)		0,00	0,00	0,00	0,00	-9 920,83	0,00	0,00	0,00

COMMUNE DE MANDEURE - BUDGET PRINCIPAL - CA - 2022

(1) Pour le croisement par nature, le détail est fait selon le niveau de vote choisi par l'assemblée délibérante (chapitre, article ou article spécialisé).

(2) Le solde correspond à la différence entre les recettes et les dépenses. Les dépenses et les recettes correspondent à la somme des dépenses et des recettes de l'exercice ainsi que des restes à réaliser et des reports (lignes budgétaires 001 et 002). Les lignes reports 001 et 002 apparaissent à la colonne 01-Non ventilables.

IV – ANNEXES	IV
ELEMENTS DU BILAN PRESENTATION CROISEE PAR FONCTION – DETAIL INVESTISSEMENT	A1.2

FONCTION 4 – Sport et jeunesse

(1)	Libellé	40 Services communs	41 Sports	42 Jeunesse	43 Plan de relance (crise sanitaire)	Total
DEPENSES (2)		0,00	3 934,26	0,00	0,00	3 934,26
Réalizations		0,00	3 934,26	0,00	0,00	3 934,26
001	Solde d'exécution sect° d'investissement	0,00	0,00	0,00	0,00	0,00
010	Stocks	0,00	0,00	0,00	0,00	0,00
040	Opérat° ordre transfert entre sections	0,00	3 934,26	0,00	0,00	3 934,26
2315	Installat°, matériel et outillage techni	0,00	3 934,26	0,00	0,00	3 934,26
041	Opérations patrimoniales	0,00	0,00	0,00	0,00	0,00
10	Dotations, fonds divers et réserves	0,00	0,00	0,00	0,00	0,00
13	Subventions d'investissement	0,00	0,00	0,00	0,00	0,00
16	Emprunts et dettes assimilées	0,00	0,00	0,00	0,00	0,00
18	Compte de liaison : affectat° (BA,régie)	0,00	0,00	0,00	0,00	0,00
20	Immobilisations incorporelles	0,00	0,00	0,00	0,00	0,00
204	Subventions d'équipement versées	0,00	0,00	0,00	0,00	0,00
21	Immobilisations corporelles	0,00	0,00	0,00	0,00	0,00
22	Immobilisations reçues en affectation	0,00	0,00	0,00	0,00	0,00
23	Immobilisations en cours	0,00	0,00	0,00	0,00	0,00
26	Participat° et créances rattachées	0,00	0,00	0,00	0,00	0,00
27	Autres immobilisations financières	0,00	0,00	0,00	0,00	0,00
Opérations d'équipement		0,00	0,00	0,00	0,00	0,00
Opérations pour compte de tiers		0,00	0,00	0,00	0,00	0,00
Restes à réaliser au 31/12		0,00	0,00	0,00	0,00	0,00
RECETTES (2)		0,00	0,00	0,00	0,00	0,00
Réalizations		0,00	0,00	0,00	0,00	0,00
001	Solde d'exécution sect° d'investissement	0,00	0,00	0,00	0,00	0,00
010	Stocks	0,00	0,00	0,00	0,00	0,00
040	Opérat° ordre transfert entre sections	0,00	0,00	0,00	0,00	0,00
041	Opérations patrimoniales	0,00	0,00	0,00	0,00	0,00
10	Dotations, fonds divers et réserves	0,00	0,00	0,00	0,00	0,00
13	Subventions d'investissement	0,00	0,00	0,00	0,00	0,00

COMMUNE DE MANDEURE - BUDGET PRINCIPAL - CA - 2022

(1)	Libellé	40 Services communs	41 Sports	42 Jeunesse	43 Plan de relance (crise sanitaire)	Total
16	Emprunts et dettes assimilées	0,00	0,00	0,00	0,00	0,00
18	Compte de liaison : affectat° (BA,régie)	0,00	0,00	0,00	0,00	0,00
20	Immobilisations incorporelles	0,00	0,00	0,00	0,00	0,00
204	Subventions d'équipement versées	0,00	0,00	0,00	0,00	0,00
21	Immobilisations corporelles	0,00	0,00	0,00	0,00	0,00
22	Immobilisations reçues en affectation	0,00	0,00	0,00	0,00	0,00
23	Immobilisations en cours	0,00	0,00	0,00	0,00	0,00
26	Participat° et créances rattachées	0,00	0,00	0,00	0,00	0,00
27	Autres immobilisations financières	0,00	0,00	0,00	0,00	0,00
Opérations pour compte de tiers		0,00	0,00	0,00	0,00	0,00
Restes à réaliser au 31/12		0,00	0,00	0,00	0,00	0,00
SOLDE (2)		0,00	-3 934,26	0,00	0,00	-3 934,26

(1)	Libellé	Sous-fonction 41					Sous-fonction 42		
		411 Salles de sport, gymnases	412 Stades	413 Piscines	414 Autres équipements sportifs ou de loisir	415 Manifestations sportives	421 Centres de loisirs	422 Autres activités pour les jeunes	423 Colonies de vacances
DEPENSES (2)		0,00	0,00	0,00	3 934,26	0,00	0,00	0,00	0,00
Réalizations		0,00	0,00	0,00	3 934,26	0,00	0,00	0,00	0,00
001	Solde d'exécution sect° d'investissement	0,00	0,00	0,00	0,00	0,00	0,00	0,00	0,00
010	Stocks	0,00	0,00	0,00	0,00	0,00	0,00	0,00	0,00
040	Opérat° ordre transfert entre sections	0,00	0,00	0,00	3 934,26	0,00	0,00	0,00	0,00
2315	Installat°, matériel et outillage techni	0,00	0,00	0,00	3 934,26	0,00	0,00	0,00	0,00
041	Opérations patrimoniales	0,00	0,00	0,00	0,00	0,00	0,00	0,00	0,00
10	Dotations, fonds divers et réserves	0,00	0,00	0,00	0,00	0,00	0,00	0,00	0,00
13	Subventions d'investissement	0,00	0,00	0,00	0,00	0,00	0,00	0,00	0,00
16	Emprunts et dettes assimilées	0,00	0,00	0,00	0,00	0,00	0,00	0,00	0,00
18	Compte de liaison : affectat° (BA,régie)	0,00	0,00	0,00	0,00	0,00	0,00	0,00	0,00
20	Immobilisations incorporelles	0,00	0,00	0,00	0,00	0,00	0,00	0,00	0,00
204	Subventions d'équipement versées	0,00	0,00	0,00	0,00	0,00	0,00	0,00	0,00
21	Immobilisations corporelles	0,00	0,00	0,00	0,00	0,00	0,00	0,00	0,00
22	Immobilisations reçues en affectation	0,00	0,00	0,00	0,00	0,00	0,00	0,00	0,00
23	Immobilisations en cours	0,00	0,00	0,00	0,00	0,00	0,00	0,00	0,00
26	Participat° et créances rattachées	0,00	0,00	0,00	0,00	0,00	0,00	0,00	0,00
27	Autres immobilisations financières	0,00	0,00	0,00	0,00	0,00	0,00	0,00	0,00
Opérations d'équipement		0,00	0,00	0,00	0,00	0,00	0,00	0,00	0,00
Opérations pour compte de tiers		0,00	0,00	0,00	0,00	0,00	0,00	0,00	0,00

COMMUNE DE MANDEURE - BUDGET PRINCIPAL - CA - 2022

(1)	Libellé	Sous-fonction 41					Sous-fonction 42		
		411 Salles de sport, gymnases	412 Stades	413 Piscines	414 Autres équipements sportifs ou de loisir	415 Manifestations sportives	421 Centres de loisirs	422 Autres activités pour les jeunes	423 Colonies de vacances
	Restes à réaliser au 31/12	0,00	0,00	0,00	0,00	0,00	0,00	0,00	0,00
	RECETTES (2)	0,00	0,00	0,00	0,00	0,00	0,00	0,00	0,00
	Réalisations	0,00	0,00	0,00	0,00	0,00	0,00	0,00	0,00
001	Solde d'exécution sect° d'investissement	0,00	0,00	0,00	0,00	0,00	0,00	0,00	0,00
010	Stocks	0,00	0,00	0,00	0,00	0,00	0,00	0,00	0,00
040	Opérat° ordre transfert entre sections	0,00	0,00	0,00	0,00	0,00	0,00	0,00	0,00
041	Opérations patrimoniales	0,00	0,00	0,00	0,00	0,00	0,00	0,00	0,00
10	Dotations, fonds divers et réserves	0,00	0,00	0,00	0,00	0,00	0,00	0,00	0,00
13	Subventions d'investissement	0,00	0,00	0,00	0,00	0,00	0,00	0,00	0,00
16	Emprunts et dettes assimilées	0,00	0,00	0,00	0,00	0,00	0,00	0,00	0,00
18	Compte de liaison : affectat° (BA,régie)	0,00	0,00	0,00	0,00	0,00	0,00	0,00	0,00
20	Immobilisations incorporelles	0,00	0,00	0,00	0,00	0,00	0,00	0,00	0,00
204	Subventions d'équipement versées	0,00	0,00	0,00	0,00	0,00	0,00	0,00	0,00
21	Immobilisations corporelles	0,00	0,00	0,00	0,00	0,00	0,00	0,00	0,00
22	Immobilisations reçues en affectation	0,00	0,00	0,00	0,00	0,00	0,00	0,00	0,00
23	Immobilisations en cours	0,00	0,00	0,00	0,00	0,00	0,00	0,00	0,00
26	Participat° et créances rattachées	0,00	0,00	0,00	0,00	0,00	0,00	0,00	0,00
27	Autres immobilisations financières	0,00	0,00	0,00	0,00	0,00	0,00	0,00	0,00
	Opérations pour compte de tiers	0,00	0,00	0,00	0,00	0,00	0,00	0,00	0,00
	Restes à réaliser au 31/12	0,00	0,00	0,00	0,00	0,00	0,00	0,00	0,00
	SOLDE (2)	0,00	0,00	0,00	-3 934,26	0,00	0,00	0,00	0,00

(1) Pour le croisement par nature, le détail est fait selon le niveau de vote choisi par l'assemblée délibérante (chapitre, article ou article spécialisé).

(2) Le solde correspond à la différence entre les recettes et les dépenses. Les dépenses et les recettes correspondent à la somme des dépenses et des recettes de l'exercice ainsi que des restes à réaliser et des reports (lignes budgétaires 001 et 002). Les lignes reports 001 et 002 apparaissent à la colonne 01-Non ventilables.

IV – ANNEXES	IV
ELEMENTS DU BILAN PRESENTATION CROISEE PAR FONCTION – DETAIL INVESTISSEMENT	A1.2

FONCTION 5 – Interventions sociales et santé

(1)	Libellé	51 Santé	52 Interventions sociales	53 Plan de relance (crise sanitaire)	Total
DEPENSES (2)		0,00	5 576,82	0,00	5 576,82
Réalizations		0,00	0,00	0,00	0,00
001	Solde d'exécution sect° d'investissement	0,00	0,00	0,00	0,00
010	Stocks	0,00	0,00	0,00	0,00
040	Opérat° ordre transfert entre sections	0,00	0,00	0,00	0,00
041	Opérations patrimoniales	0,00	0,00	0,00	0,00
10	Dotations, fonds divers et réserves	0,00	0,00	0,00	0,00
13	Subventions d'investissement	0,00	0,00	0,00	0,00
16	Emprunts et dettes assimilées	0,00	0,00	0,00	0,00
18	Compte de liaison : affectat° (BA,régie)	0,00	0,00	0,00	0,00
20	Immobilisations incorporelles	0,00	0,00	0,00	0,00
204	Subventions d'équipement versées	0,00	0,00	0,00	0,00
21	Immobilisations corporelles	0,00	0,00	0,00	0,00
2138	Autres constructions	0,00	0,00	0,00	0,00
22	Immobilisations reçues en affectation	0,00	0,00	0,00	0,00
23	Immobilisations en cours	0,00	0,00	0,00	0,00
26	Participat° et créances rattachées	0,00	0,00	0,00	0,00
27	Autres immobilisations financières	0,00	0,00	0,00	0,00
Opérations d'équipement		0,00	0,00	0,00	0,00
Opérations pour compte de tiers		0,00	0,00	0,00	0,00
Restes à réaliser au 31/12		0,00	5 576,82	0,00	5 576,82
RECETTES (2)		0,00	0,00	0,00	0,00
Réalizations		0,00	0,00	0,00	0,00
001	Solde d'exécution sect° d'investissement	0,00	0,00	0,00	0,00
010	Stocks	0,00	0,00	0,00	0,00
040	Opérat° ordre transfert entre sections	0,00	0,00	0,00	0,00
041	Opérations patrimoniales	0,00	0,00	0,00	0,00
10	Dotations, fonds divers et réserves	0,00	0,00	0,00	0,00
13	Subventions d'investissement	0,00	0,00	0,00	0,00

COMMUNE DE MANDEURE - BUDGET PRINCIPAL - CA - 2022

(1)	Libellé	51 Santé	52 Interventions sociales	53 Plan de relance (crise sanitaire)	Total
16	Emprunts et dettes assimilées	0,00	0,00	0,00	0,00
18	Compte de liaison : affectat° (BA,régie)	0,00	0,00	0,00	0,00
20	Immobilisations incorporelles	0,00	0,00	0,00	0,00
204	Subventions d'équipement versées	0,00	0,00	0,00	0,00
21	Immobilisations corporelles	0,00	0,00	0,00	0,00
22	Immobilisations reçues en affectation	0,00	0,00	0,00	0,00
23	Immobilisations en cours	0,00	0,00	0,00	0,00
26	Participat° et créances rattachées	0,00	0,00	0,00	0,00
27	Autres immobilisations financières	0,00	0,00	0,00	0,00
Opérations pour compte de tiers		0,00	0,00	0,00	0,00
Restes à réaliser au 31/12		0,00	0,00	0,00	0,00
SOLDE (2)		0,00	-5 576,82	0,00	-5 576,82

(1)	Libellé	Sous-fonction 51			Sous-fonction 52				
		510 Services communs	511 Dispensaires, autres établist sanitaires	512 Actions de prévention sanitaire	520 Services communs	521 Services à caractère social handicapés	522 Act° pour l'enfance et l'adolescence	523 Act° pour personnes en difficulté	524 Autres services
DEPENSES (2)		0,00	0,00	0,00	5 576,82	0,00	0,00	0,00	0,00
Réalizations		0,00	0,00	0,00	0,00	0,00	0,00	0,00	0,00
001	Solde d'exécution sect° d'investissement	0,00	0,00	0,00	0,00	0,00	0,00	0,00	0,00
010	Stocks	0,00	0,00	0,00	0,00	0,00	0,00	0,00	0,00
040	Opérat° ordre transfert entre sections	0,00	0,00	0,00	0,00	0,00	0,00	0,00	0,00
041	Opérations patrimoniales	0,00	0,00	0,00	0,00	0,00	0,00	0,00	0,00
10	Dotations, fonds divers et réserves	0,00	0,00	0,00	0,00	0,00	0,00	0,00	0,00
13	Subventions d'investissement	0,00	0,00	0,00	0,00	0,00	0,00	0,00	0,00
16	Emprunts et dettes assimilées	0,00	0,00	0,00	0,00	0,00	0,00	0,00	0,00
18	Compte de liaison : affectat° (BA,régie)	0,00	0,00	0,00	0,00	0,00	0,00	0,00	0,00
20	Immobilisations incorporelles	0,00	0,00	0,00	0,00	0,00	0,00	0,00	0,00
204	Subventions d'équipement versées	0,00	0,00	0,00	0,00	0,00	0,00	0,00	0,00
21	Immobilisations corporelles	0,00	0,00	0,00	0,00	0,00	0,00	0,00	0,00
2138	Autres constructions	0,00	0,00	0,00	0,00	0,00	0,00	0,00	0,00
22	Immobilisations reçues en affectation	0,00	0,00	0,00	0,00	0,00	0,00	0,00	0,00
23	Immobilisations en cours	0,00	0,00	0,00	0,00	0,00	0,00	0,00	0,00
26	Participat° et créances rattachées	0,00	0,00	0,00	0,00	0,00	0,00	0,00	0,00
27	Autres immobilisations financières	0,00	0,00	0,00	0,00	0,00	0,00	0,00	0,00
Opérations d'équipement		0,00	0,00	0,00	0,00	0,00	0,00	0,00	0,00
Opérations pour compte de tiers		0,00	0,00	0,00	0,00	0,00	0,00	0,00	0,00

COMMUNE DE MANDEURE - BUDGET PRINCIPAL - CA - 2022

(1)	Libellé	Sous-fonction 51			Sous-fonction 52				
		510 Services communs	511 Dispensaires, autres établist sanitaires	512 Actions de prévention sanitaire	520 Services communs	521 Services à caractère social handicapés	522 Act° pour l'enfance et l'adolescence	523 Act° pour personnes en difficulté	524 Autres services
	Restes à réaliser au 31/12	0,00	0,00	0,00	5 576,82	0,00	0,00	0,00	0,00
	RECETTES (2)	0,00	0,00	0,00	0,00	0,00	0,00	0,00	0,00
	Réalisations	0,00	0,00	0,00	0,00	0,00	0,00	0,00	0,00
001	Solde d'exécution sect° d'investissement	0,00	0,00	0,00	0,00	0,00	0,00	0,00	0,00
010	Stocks	0,00	0,00	0,00	0,00	0,00	0,00	0,00	0,00
040	Opérat° ordre transfert entre sections	0,00	0,00	0,00	0,00	0,00	0,00	0,00	0,00
041	Opérations patrimoniales	0,00	0,00	0,00	0,00	0,00	0,00	0,00	0,00
10	Dotations, fonds divers et réserves	0,00	0,00	0,00	0,00	0,00	0,00	0,00	0,00
13	Subventions d'investissement	0,00	0,00	0,00	0,00	0,00	0,00	0,00	0,00
16	Emprunts et dettes assimilées	0,00	0,00	0,00	0,00	0,00	0,00	0,00	0,00
18	Compte de liaison : affectat° (BA,régie)	0,00	0,00	0,00	0,00	0,00	0,00	0,00	0,00
20	Immobilisations incorporelles	0,00	0,00	0,00	0,00	0,00	0,00	0,00	0,00
204	Subventions d'équipement versées	0,00	0,00	0,00	0,00	0,00	0,00	0,00	0,00
21	Immobilisations corporelles	0,00	0,00	0,00	0,00	0,00	0,00	0,00	0,00
22	Immobilisations reçues en affectation	0,00	0,00	0,00	0,00	0,00	0,00	0,00	0,00
23	Immobilisations en cours	0,00	0,00	0,00	0,00	0,00	0,00	0,00	0,00
26	Participat° et créances rattachées	0,00	0,00	0,00	0,00	0,00	0,00	0,00	0,00
27	Autres immobilisations financières	0,00	0,00	0,00	0,00	0,00	0,00	0,00	0,00
	Opérations pour compte de tiers	0,00	0,00	0,00	0,00	0,00	0,00	0,00	0,00
	Restes à réaliser au 31/12	0,00	0,00	0,00	0,00	0,00	0,00	0,00	0,00
	SOLDE (2)	0,00	0,00	0,00	-5 576,82	0,00	0,00	0,00	0,00

(1) Pour le croisement par nature, le détail est fait selon le niveau de vote choisi par l'assemblée délibérante (chapitre, article ou article spécialisé).

(2) Le solde correspond à la différence entre les recettes et les dépenses. Les dépenses et les recettes correspondent à la somme des dépenses et des recettes de l'exercice ainsi que des restes à réaliser et des reports (lignes budgétaires 001 et 002). Les lignes reports 001 et 002 apparaissent à la colonne 01-Non ventilables.

IV – ANNEXES	IV
ELEMENTS DU BILAN PRESENTATION CROISEE PAR FONCTION – DETAIL INVESTISSEMENT	A1.2

FONCTION 6 – Famille

(1)	Libellé	60 Services communs	61 Services en faveur des personnes âgées	62 Actions en faveur de la maternité	63 Aides à la famille	64 Crèches et garderies	65 Plan de relance (crise sanitaire)	Total
	DEPENSES (2)	0,00	40 924,35	0,00	0,00	2 125,84	0,00	43 050,19
	Réalisations	0,00	40 924,35	0,00	0,00	2 125,84	0,00	43 050,19
001	Solde d'exécution sect° d'investissement	0,00	0,00	0,00	0,00	0,00	0,00	0,00
010	Stocks	0,00	0,00	0,00	0,00	0,00	0,00	0,00
040	Opérat° ordre transfert entre sections	0,00	25 390,30	0,00	0,00	0,00	0,00	25 390,30
2313	Constructions	0,00	25 390,30	0,00	0,00	0,00	0,00	25 390,30
041	Opérations patrimoniales	0,00	0,00	0,00	0,00	0,00	0,00	0,00
10	Dotations, fonds divers et réserves	0,00	0,00	0,00	0,00	0,00	0,00	0,00
13	Subventions d'investissement	0,00	0,00	0,00	0,00	0,00	0,00	0,00
16	Emprunts et dettes assimilées	0,00	0,00	0,00	0,00	0,00	0,00	0,00
18	Compte de liaison : affectat° (BA,régie)	0,00	0,00	0,00	0,00	0,00	0,00	0,00
20	Immobilisations incorporelles	0,00	0,00	0,00	0,00	0,00	0,00	0,00
204	Subventions d'équipement versées	0,00	0,00	0,00	0,00	0,00	0,00	0,00
21	Immobilisations corporelles	0,00	15 534,05	0,00	0,00	2 125,84	0,00	17 659,89
2135	Installations générales, agencements	0,00	13 914,05	0,00	0,00	0,00	0,00	13 914,05
21568	Autres matériels, outillages incendie	0,00	1 620,00	0,00	0,00	0,00	0,00	1 620,00
2183	Matériel de bureau et informatique	0,00	0,00	0,00	0,00	1 309,79	0,00	1 309,79
2184	Mobilier	0,00	0,00	0,00	0,00	451,66	0,00	451,66
2188	Autres immobilisations corporelles	0,00	0,00	0,00	0,00	364,39	0,00	364,39
22	Immobilisations reçues en affectation	0,00	0,00	0,00	0,00	0,00	0,00	0,00
23	Immobilisations en cours	0,00	0,00	0,00	0,00	0,00	0,00	0,00
26	Participat° et créances rattachées	0,00	0,00	0,00	0,00	0,00	0,00	0,00
27	Autres immobilisations financières	0,00	0,00	0,00	0,00	0,00	0,00	0,00
	Opérations d'équipement	0,00	0,00	0,00	0,00	0,00	0,00	0,00
	Opérations pour compte de tiers	0,00	0,00	0,00	0,00	0,00	0,00	0,00
	Restes à réaliser au 31/12	0,00	0,00	0,00	0,00	0,00	0,00	0,00
	RECETTES (2)	0,00	0,00	0,00	0,00	0,00	0,00	0,00
	Réalisations	0,00	0,00	0,00	0,00	0,00	0,00	0,00

COMMUNE DE MANDEURE - BUDGET PRINCIPAL - CA - 2022

(1)	Libellé	60 Services communs	61 Services en faveur des personnes âgées	62 Actions en faveur de la maternité	63 Aides à la famille	64 Crèches et garderies	65 Plan de relance (crise sanitaire)	Total
001	Solde d'exécution sect° d'investissement	0,00	0,00	0,00	0,00	0,00	0,00	0,00
010	Stocks	0,00	0,00	0,00	0,00	0,00	0,00	0,00
040	Opérat° ordre transfert entre sections	0,00	0,00	0,00	0,00	0,00	0,00	0,00
041	Opérations patrimoniales	0,00	0,00	0,00	0,00	0,00	0,00	0,00
10	Dotations, fonds divers et réserves	0,00	0,00	0,00	0,00	0,00	0,00	0,00
13	Subventions d'investissement	0,00	0,00	0,00	0,00	0,00	0,00	0,00
16	Emprunts et dettes assimilées	0,00	0,00	0,00	0,00	0,00	0,00	0,00
18	Compte de liaison : affectat° (BA,régie)	0,00	0,00	0,00	0,00	0,00	0,00	0,00
20	Immobilisations incorporelles	0,00	0,00	0,00	0,00	0,00	0,00	0,00
204	Subventions d'équipement versées	0,00	0,00	0,00	0,00	0,00	0,00	0,00
21	Immobilisations corporelles	0,00	0,00	0,00	0,00	0,00	0,00	0,00
22	Immobilisations reçues en affectation	0,00	0,00	0,00	0,00	0,00	0,00	0,00
23	Immobilisations en cours	0,00	0,00	0,00	0,00	0,00	0,00	0,00
26	Participat° et créances rattachées	0,00	0,00	0,00	0,00	0,00	0,00	0,00
27	Autres immobilisations financières	0,00	0,00	0,00	0,00	0,00	0,00	0,00
	Opérations pour compte de tiers	0,00	0,00	0,00	0,00	0,00	0,00	0,00
	Restes à réaliser au 31/12	0,00	0,00	0,00	0,00	0,00	0,00	0,00
	SOLDE (2)	0,00	-40 924,35	0,00	0,00	-2 125,84	0,00	-43 050,19

(1) Pour le croisement par nature, le détail est fait selon le niveau de vote choisi par l'assemblée délibérante (chapitre, article ou article spécialisé).

(2) Le solde correspond à la différence entre les recettes et les dépenses. Les dépenses et les recettes correspondent à la somme des dépenses et des recettes de l'exercice ainsi que des restes à réaliser et des reports (lignes budgétaires 001 et 002). Les lignes reports 001 et 002 apparaissent à la colonne 01-Non ventilables.

IV – ANNEXES	IV
ELEMENTS DU BILAN PRESENTATION CROISEE PAR FONCTION – DETAIL INVESTISSEMENT	A1.2

FONCTION 7 – Logement

(1)	Libellé	70 Services communs	71 Parc privé de la ville	72 Aide au secteur locatif	73 Aides à l'accession à la propriété	74 Plan de relance (crise sanitaire)	Total
DEPENSES (2)		0,00	73 187,46	0,00	0,00	0,00	73 187,46
Réalizations		0,00	70 964,42	0,00	0,00	0,00	70 964,42
001	Solde d'exécution sect° d'investissement	0,00	0,00	0,00	0,00	0,00	0,00
010	Stocks	0,00	0,00	0,00	0,00	0,00	0,00
040	Opérat° ordre transfert entre sections	0,00	12 953,89	0,00	0,00	0,00	12 953,89
2313	Constructions	0,00	12 953,89	0,00	0,00	0,00	12 953,89
041	Opérations patrimoniales	0,00	0,00	0,00	0,00	0,00	0,00
10	Dotations, fonds divers et réserves	0,00	0,00	0,00	0,00	0,00	0,00
13	Subventions d'investissement	0,00	0,00	0,00	0,00	0,00	0,00
16	Emprunts et dettes assimilées	0,00	0,00	0,00	0,00	0,00	0,00
18	Compte de liaison : affectat° (BA,régie)	0,00	0,00	0,00	0,00	0,00	0,00
20	Immobilisations incorporelles	0,00	0,00	0,00	0,00	0,00	0,00
204	Subventions d'équipement versées	0,00	0,00	0,00	0,00	0,00	0,00
21	Immobilisations corporelles	0,00	40 355,29	0,00	0,00	0,00	40 355,29
2135	Installations générales, agencements	0,00	4 725,57	0,00	0,00	0,00	4 725,57
2152	Installations de voirie	0,00	32 418,00	0,00	0,00	0,00	32 418,00
21538	Autres réseaux	0,00	0,00	0,00	0,00	0,00	0,00
21568	Autres matériels, outillages incendie	0,00	3 211,72	0,00	0,00	0,00	3 211,72
22	Immobilisations reçues en affectation	0,00	0,00	0,00	0,00	0,00	0,00
23	Immobilisations en cours	0,00	17 655,24	0,00	0,00	0,00	17 655,24
2313	Constructions	0,00	17 655,24	0,00	0,00	0,00	17 655,24
26	Participat° et créances rattachées	0,00	0,00	0,00	0,00	0,00	0,00
27	Autres immobilisations financières	0,00	0,00	0,00	0,00	0,00	0,00
Opérations d'équipement		0,00	0,00	0,00	0,00	0,00	0,00
Opérations pour compte de tiers		0,00	0,00	0,00	0,00	0,00	0,00
Restes à réaliser au 31/12		0,00	2 223,04	0,00	0,00	0,00	2 223,04
RECETTES (2)		0,00	10 318,00	0,00	0,00	0,00	10 318,00
Réalizations		0,00	0,00	0,00	0,00	0,00	0,00
001	Solde d'exécution sect° d'investissement	0,00	0,00	0,00	0,00	0,00	0,00
010	Stocks	0,00	0,00	0,00	0,00	0,00	0,00

COMMUNE DE MANDEURE - BUDGET PRINCIPAL - CA - 2022

(1)	Libellé	70 Services communs	71 Parc privé de la ville	72 Aide au secteur locatif	73 Aides à l'accession à la propriété	74 Plan de relance (crise sanitaire)	Total
040	Opérat° ordre transfert entre sections	0,00	0,00	0,00	0,00	0,00	0,00
041	Opérations patrimoniales	0,00	0,00	0,00	0,00	0,00	0,00
10	Dotations, fonds divers et réserves	0,00	0,00	0,00	0,00	0,00	0,00
13	Subventions d'investissement	0,00	0,00	0,00	0,00	0,00	0,00
1381	Subv non transf Etat et établ. nationaux	0,00	0,00	0,00	0,00	0,00	0,00
16	Emprunts et dettes assimilées	0,00	0,00	0,00	0,00	0,00	0,00
18	Compte de liaison : affectat° (BA,régie)	0,00	0,00	0,00	0,00	0,00	0,00
20	Immobilisations incorporelles	0,00	0,00	0,00	0,00	0,00	0,00
204	Subventions d'équipement versées	0,00	0,00	0,00	0,00	0,00	0,00
21	Immobilisations corporelles	0,00	0,00	0,00	0,00	0,00	0,00
22	Immobilisations reçues en affectation	0,00	0,00	0,00	0,00	0,00	0,00
23	Immobilisations en cours	0,00	0,00	0,00	0,00	0,00	0,00
26	Participat° et créances rattachées	0,00	0,00	0,00	0,00	0,00	0,00
27	Autres immobilisations financières	0,00	0,00	0,00	0,00	0,00	0,00
	Opérations pour compte de tiers	0,00	0,00	0,00	0,00	0,00	0,00
	Restes à réaliser au 31/12	0,00	10 318,00	0,00	0,00	0,00	10 318,00
	SOLDE (2)	0,00	-62 869,46	0,00	0,00	0,00	-62 869,46

(1) Pour le croisement par nature, le détail est fait selon le niveau de vote choisi par l'assemblée délibérante (chapitre, article ou article spécialisé).

(2) Le solde correspond à la différence entre les recettes et les dépenses. Les dépenses et les recettes correspondent à la somme des dépenses et des recettes de l'exercice ainsi que des restes à réaliser et des reports (lignes budgétaires 001 et 002). Les lignes reports 001 et 002 apparaissent à la colonne 01-Non ventilables.

IV – ANNEXES	IV
ELEMENTS DU BILAN PRESENTATION CROISEE PAR FONCTION – DETAIL INVESTISSEMENT	A1.2

FONCTION 8 – Aménagement et services urbains, environnement

(1)	Libellé	81 Services urbains	82 Aménagement urbain	83 Environnement	84 Plan de relance (crise sanitaire)	Total
DEPENSES (2)		33 120,00	630 291,04	0,00	0,00	663 411,04
Réalizations		33 120,00	106 802,94	0,00	0,00	139 922,94
001	Solde d'exécution sect° d'investissement	0,00	0,00	0,00	0,00	0,00
010	Stocks	0,00	0,00	0,00	0,00	0,00
040	Opérat° ordre transfert entre sections	0,00	0,00	0,00	0,00	0,00
041	Opérations patrimoniales	0,00	0,00	0,00	0,00	0,00
10	Dotations, fonds divers et réserves	0,00	0,00	0,00	0,00	0,00
13	Subventions d'investissement	0,00	0,00	0,00	0,00	0,00
16	Emprunts et dettes assimilées	0,00	0,00	0,00	0,00	0,00
18	Compte de liaison : affectat° (BA,régie)	0,00	0,00	0,00	0,00	0,00
20	Immobilisations incorporelles	0,00	8 779,20	0,00	0,00	8 779,20
2031	Frais d'études	0,00	8 779,20	0,00	0,00	8 779,20
204	Subventions d'équipement versées	0,00	0,00	0,00	0,00	0,00
21	Immobilisations corporelles	0,00	76 682,30	0,00	0,00	76 682,30
2111	Terrains nus	0,00	0,00	0,00	0,00	0,00
2117	Bois et forêts	0,00	16 879,25	0,00	0,00	16 879,25
2152	Installations de voirie	0,00	7 079,52	0,00	0,00	7 079,52
21538	Autres réseaux	0,00	49 185,10	0,00	0,00	49 185,10
2158	Autres inst.,matériel,outil. techniques	0,00	3 538,43	0,00	0,00	3 538,43
2183	Matériel de bureau et informatique	0,00	0,00	0,00	0,00	0,00
22	Immobilisations reçues en affectation	0,00	0,00	0,00	0,00	0,00
23	Immobilisations en cours	33 120,00	21 341,44	0,00	0,00	54 461,44
2312	Agencements et aménagements de terrains	0,00	15 726,64	0,00	0,00	15 726,64
2315	Installat°, matériel et outillage techni	33 120,00	5 614,80	0,00	0,00	38 734,80
26	Participat° et créances rattachées	0,00	0,00	0,00	0,00	0,00
27	Autres immobilisations financières	0,00	0,00	0,00	0,00	0,00
Opérations d'équipement		0,00	0,00	0,00	0,00	0,00
Opérations pour compte de tiers		0,00	0,00	0,00	0,00	0,00
Restes à réaliser au 31/12		0,00	523 488,10	0,00	0,00	523 488,10
RECETTES (2)		0,00	24 785,00	0,00	0,00	24 785,00
Réalizations		0,00	8 875,00	0,00	0,00	8 875,00

COMMUNE DE MANDEURE - BUDGET PRINCIPAL - CA - 2022

(1)	Libellé	81 Services urbains	82 Aménagement urbain	83 Environnement	84 Plan de relance (crise sanitaire)	Total
001	Solde d'exécution sect° d'investissement	0,00	0,00	0,00	0,00	0,00
010	Stocks	0,00	0,00	0,00	0,00	0,00
040	Opérat° ordre transfert entre sections	0,00	0,00	0,00	0,00	0,00
041	Opérations patrimoniales	0,00	0,00	0,00	0,00	0,00
10	Dotations, fonds divers et réserves	0,00	0,00	0,00	0,00	0,00
13	Subventions d'investissement	0,00	8 875,00	0,00	0,00	8 875,00
1381	Subv non transf Etat et établ. nationaux	0,00	0,00	0,00	0,00	0,00
1388	Autres subventions non transférables	0,00	8 875,00	0,00	0,00	8 875,00
16	Emprunts et dettes assimilées	0,00	0,00	0,00	0,00	0,00
18	Compte de liaison : affectat° (BA,régie)	0,00	0,00	0,00	0,00	0,00
20	Immobilisations incorporelles	0,00	0,00	0,00	0,00	0,00
204	Subventions d'équipement versées	0,00	0,00	0,00	0,00	0,00
21	Immobilisations corporelles	0,00	0,00	0,00	0,00	0,00
22	Immobilisations reçues en affectation	0,00	0,00	0,00	0,00	0,00
23	Immobilisations en cours	0,00	0,00	0,00	0,00	0,00
26	Participat° et créances rattachées	0,00	0,00	0,00	0,00	0,00
27	Autres immobilisations financières	0,00	0,00	0,00	0,00	0,00
	Opérations pour compte de tiers	0,00	0,00	0,00	0,00	0,00
	Restes à réaliser au 31/12	0,00	15 910,00	0,00	0,00	15 910,00
	SOLDE (2)	-33 120,00	-605 506,04	0,00	0,00	-638 626,04

(1)	Libellé	Sous-fonction 81						816 Autres réseaux et services divers
		810 Services communs	811 Eau et assainissement	812 Collecte et traitement ordures ménagères	813 Propreté urbaine	814 Eclairage public	815 Transports urbains	
	DEPENSES (2)	0,00	0,00	33 120,00	0,00	0,00	0,00	0,00
	Réalisations	0,00	0,00	33 120,00	0,00	0,00	0,00	0,00
001	Solde d'exécution sect° d'investissement	0,00	0,00	0,00	0,00	0,00	0,00	0,00
010	Stocks	0,00	0,00	0,00	0,00	0,00	0,00	0,00
040	Opérat° ordre transfert entre sections	0,00	0,00	0,00	0,00	0,00	0,00	0,00
041	Opérations patrimoniales	0,00	0,00	0,00	0,00	0,00	0,00	0,00
10	Dotations, fonds divers et réserves	0,00	0,00	0,00	0,00	0,00	0,00	0,00
13	Subventions d'investissement	0,00	0,00	0,00	0,00	0,00	0,00	0,00

COMMUNE DE MANDEURE - BUDGET PRINCIPAL - CA - 2022

(1)	Libellé	Sous-fonction 81						
		810 Services communs	811 Eau et assainissement	812 Collecte et traitement ordures ménagères	813 Propreté urbaine	814 Eclairage public	815 Transports urbains	816 Autres réseaux et services divers
16	Emprunts et dettes assimilées	0,00	0,00	0,00	0,00	0,00	0,00	0,00
18	Compte de liaison : affectat° (BA,régie)	0,00	0,00	0,00	0,00	0,00	0,00	0,00
20	Immobilisations incorporelles	0,00	0,00	0,00	0,00	0,00	0,00	0,00
2031	Frais d'études	0,00	0,00	0,00	0,00	0,00	0,00	0,00
204	Subventions d'équipement versées	0,00	0,00	0,00	0,00	0,00	0,00	0,00
21	Immobilisations corporelles	0,00	0,00	0,00	0,00	0,00	0,00	0,00
2111	Terrains nus	0,00	0,00	0,00	0,00	0,00	0,00	0,00
2117	Bois et forêts	0,00	0,00	0,00	0,00	0,00	0,00	0,00
2152	Installations de voirie	0,00	0,00	0,00	0,00	0,00	0,00	0,00
21538	Autres réseaux	0,00	0,00	0,00	0,00	0,00	0,00	0,00
2158	Autres inst.,matériel,outil. techniques	0,00	0,00	0,00	0,00	0,00	0,00	0,00
2183	Matériel de bureau et informatique	0,00	0,00	0,00	0,00	0,00	0,00	0,00
22	Immobilisations reçues en affectation	0,00	0,00	0,00	0,00	0,00	0,00	0,00
23	Immobilisations en cours	0,00	0,00	33 120,00	0,00	0,00	0,00	0,00
2312	Agencements et aménagements de terrains	0,00	0,00	0,00	0,00	0,00	0,00	0,00
2315	Installat°, matériel et outillage techni	0,00	0,00	33 120,00	0,00	0,00	0,00	0,00
26	Participat° et créances rattachées	0,00	0,00	0,00	0,00	0,00	0,00	0,00
27	Autres immobilisations financières	0,00	0,00	0,00	0,00	0,00	0,00	0,00
Opérations d'équipement		0,00	0,00	0,00	0,00	0,00	0,00	0,00
Opérations pour compte de tiers		0,00	0,00	0,00	0,00	0,00	0,00	0,00
Restes à réaliser au 31/12		0,00	0,00	0,00	0,00	0,00	0,00	0,00
RECETTES (2)		0,00	0,00	0,00	0,00	0,00	0,00	0,00
Réalisations		0,00	0,00	0,00	0,00	0,00	0,00	0,00
001	Solde d'exécution sect° d'investissement	0,00	0,00	0,00	0,00	0,00	0,00	0,00
010	Stocks	0,00	0,00	0,00	0,00	0,00	0,00	0,00
040	Opérat° ordre transfert entre sections	0,00	0,00	0,00	0,00	0,00	0,00	0,00

COMMUNE DE MANDEURE - BUDGET PRINCIPAL - CA - 2022

(1)	Libellé	Sous-fonction 81							
		810 Services communs	811 Eau et assainissement	812 Collecte et traitement ordures ménagères	813 Propreté urbaine	814 Eclairage public	815 Transports urbains	816 Autres réseaux et services divers	
041	Opérations patrimoniales	0,00	0,00	0,00	0,00	0,00	0,00	0,00	0,00
10	Dotations, fonds divers et réserves	0,00	0,00	0,00	0,00	0,00	0,00	0,00	0,00
13	Subventions d'investissement	0,00	0,00	0,00	0,00	0,00	0,00	0,00	0,00
1381	Subv non transf Etat et établi. nationaux	0,00	0,00	0,00	0,00	0,00	0,00	0,00	0,00
1388	Autres subventions non transférables	0,00	0,00	0,00	0,00	0,00	0,00	0,00	0,00
16	Emprunts et dettes assimilées	0,00	0,00	0,00	0,00	0,00	0,00	0,00	0,00
18	Compte de liaison : affectat° (BA,régie)	0,00	0,00	0,00	0,00	0,00	0,00	0,00	0,00
20	Immobilisations incorporelles	0,00	0,00	0,00	0,00	0,00	0,00	0,00	0,00
204	Subventions d'équipement versées	0,00	0,00	0,00	0,00	0,00	0,00	0,00	0,00
21	Immobilisations corporelles	0,00	0,00	0,00	0,00	0,00	0,00	0,00	0,00
22	Immobilisations reçues en affectation	0,00	0,00	0,00	0,00	0,00	0,00	0,00	0,00
23	Immobilisations en cours	0,00	0,00	0,00	0,00	0,00	0,00	0,00	0,00
26	Participat° et créances rattachées	0,00	0,00	0,00	0,00	0,00	0,00	0,00	0,00
27	Autres immobilisations financières	0,00	0,00	0,00	0,00	0,00	0,00	0,00	0,00
Opérations pour compte de tiers		0,00	0,00	0,00	0,00	0,00	0,00	0,00	0,00
Restes à réaliser au 31/12		0,00	0,00	0,00	0,00	0,00	0,00	0,00	0,00
SOLDE (2)		0,00	0,00	-33 120,00	0,00	0,00	0,00	0,00	0,00

(1)	Libellé	Sous-fonction 82				Sous fonction 83				
		820 Services communs	821 Equipements de voirie	822 Voirie communale et routes	823 Espaces verts urbains	824 Autres opérations d'aménagement urbain	830 Services communs	831 Aménagement des eaux	832 Act° spécif. lutte contre la pollution	833 Préservation du milieu naturel
DEPENSES (2)		430,44	0,00	568 526,22	3 107,99	58 226,39	0,00	0,00	0,00	0,00
Réalizations		430,44	0,00	70 658,62	3 107,99	32 605,89	0,00	0,00	0,00	0,00
001	Solde d'exécution sect° d'investissement	0,00	0,00	0,00	0,00	0,00	0,00	0,00	0,00	0,00
010	Stocks	0,00	0,00	0,00	0,00	0,00	0,00	0,00	0,00	0,00

COMMUNE DE MANDEURE - BUDGET PRINCIPAL - CA - 2022

(1)	Libellé	Sous-fonction 82					Sous fonction 83			
		820 Services communs	821 Equipements de voirie	822 Voirie communale et routes	823 Espaces verts urbains	824 Autres opérations d'aménagement urbain	830 Services communs	831 Aménagement des eaux	832 Act° spécif. lutte contre la pollution	833 Préservation du milieu naturel
040	Opérat° ordre transfert entre sections	0,00	0,00	0,00	0,00	0,00	0,00	0,00	0,00	0,00
041	Opérations patrimoniales	0,00	0,00	0,00	0,00	0,00	0,00	0,00	0,00	0,00
10	Dotations, fonds divers et réserves	0,00	0,00	0,00	0,00	0,00	0,00	0,00	0,00	0,00
13	Subventions d'investissement	0,00	0,00	0,00	0,00	0,00	0,00	0,00	0,00	0,00
16	Emprunts et dettes assimilées	0,00	0,00	0,00	0,00	0,00	0,00	0,00	0,00	0,00
18	Compte de liaison : affectat° (BA,régie)	0,00	0,00	0,00	0,00	0,00	0,00	0,00	0,00	0,00
20	Immobilisations incorporelles	0,00	0,00	8 779,20	0,00	0,00	0,00	0,00	0,00	0,00
2031	Frais d'études	0,00	0,00	8 779,20	0,00	0,00	0,00	0,00	0,00	0,00
204	Subventions d'équipement versées	0,00	0,00	0,00	0,00	0,00	0,00	0,00	0,00	0,00
21	Immobilisations corporelles	430,44	0,00	56 264,62	3 107,99	16 879,25	0,00	0,00	0,00	0,00
2111	Terrains nus	0,00	0,00	0,00	0,00	0,00	0,00	0,00	0,00	0,00
2117	Bois et forêts	0,00	0,00	0,00	0,00	16 879,25	0,00	0,00	0,00	0,00
2152	Installations de voirie	0,00	0,00	7 079,52	0,00	0,00	0,00	0,00	0,00	0,00
21538	Autres réseaux	0,00	0,00	49 185,10	0,00	0,00	0,00	0,00	0,00	0,00
2158	Autres inst.,matériel,outil. techniques	430,44	0,00	0,00	3 107,99	0,00	0,00	0,00	0,00	0,00
2183	Matériel de bureau et informatique	0,00	0,00	0,00	0,00	0,00	0,00	0,00	0,00	0,00
22	Immobilisations reçues en affectation	0,00	0,00	0,00	0,00	0,00	0,00	0,00	0,00	0,00
23	Immobilisations en cours	0,00	0,00	5 614,80	0,00	15 726,64	0,00	0,00	0,00	0,00
2312	Agencements et aménagements de terrains	0,00	0,00	0,00	0,00	15 726,64	0,00	0,00	0,00	0,00
2315	Installat°, matériel et outillage techni	0,00	0,00	5 614,80	0,00	0,00	0,00	0,00	0,00	0,00
26	Participat° et créances rattachées	0,00	0,00	0,00	0,00	0,00	0,00	0,00	0,00	0,00
27	Autres immobilisations financières	0,00	0,00	0,00	0,00	0,00	0,00	0,00	0,00	0,00
Opérations d'équipement		0,00	0,00	0,00	0,00	0,00	0,00	0,00	0,00	0,00
Opérations pour compte de tiers		0,00	0,00	0,00	0,00	0,00	0,00	0,00	0,00	0,00
Restes à réaliser au 31/12		0,00	0,00	497 867,60	0,00	25 620,50	0,00	0,00	0,00	0,00
RECETTES (2)		0,00	0,00	8 875,00	0,00	15 910,00	0,00	0,00	0,00	0,00
Réalizations		0,00	0,00	8 875,00	0,00	0,00	0,00	0,00	0,00	0,00
001	Solde d'exécution sect° d'investissement	0,00	0,00	0,00	0,00	0,00	0,00	0,00	0,00	0,00
010	Stocks	0,00	0,00	0,00	0,00	0,00	0,00	0,00	0,00	0,00
040	Opérat° ordre transfert entre sections	0,00	0,00	0,00	0,00	0,00	0,00	0,00	0,00	0,00
041	Opérations patrimoniales	0,00	0,00	0,00	0,00	0,00	0,00	0,00	0,00	0,00
10	Dotations, fonds divers et réserves	0,00	0,00	0,00	0,00	0,00	0,00	0,00	0,00	0,00

COMMUNE DE MANDEURE - BUDGET PRINCIPAL - CA - 2022

(1)	Libellé	Sous-fonction 82					Sous fonction 83			
		820 Services communs	821 Equipements de voirie	822 Voirie communale et routes	823 Espaces verts urbains	824 Autres opérations d'aménagement urbain	830 Services communs	831 Aménagement des eaux	832 Act° spécif. lutte contre la pollution	833 Préservation du milieu naturel
13	Subventions d'investissement	0,00	0,00	8 875,00	0,00	0,00	0,00	0,00	0,00	0,00
1381	Subv non transf Etat et établ. nationaux	0,00	0,00	0,00	0,00	0,00	0,00	0,00	0,00	0,00
1388	Autres subventions non transférables	0,00	0,00	8 875,00	0,00	0,00	0,00	0,00	0,00	0,00
16	Emprunts et dettes assimilées	0,00	0,00	0,00	0,00	0,00	0,00	0,00	0,00	0,00
18	Compte de liaison : affectat° (BA,régie)	0,00	0,00	0,00	0,00	0,00	0,00	0,00	0,00	0,00
20	Immobilisations incorporelles	0,00	0,00	0,00	0,00	0,00	0,00	0,00	0,00	0,00
204	Subventions d'équipement versées	0,00	0,00	0,00	0,00	0,00	0,00	0,00	0,00	0,00
21	Immobilisations corporelles	0,00	0,00	0,00	0,00	0,00	0,00	0,00	0,00	0,00
22	Immobilisations reçues en affectation	0,00	0,00	0,00	0,00	0,00	0,00	0,00	0,00	0,00
23	Immobilisations en cours	0,00	0,00	0,00	0,00	0,00	0,00	0,00	0,00	0,00
26	Participat° et créances rattachées	0,00	0,00	0,00	0,00	0,00	0,00	0,00	0,00	0,00
27	Autres immobilisations financières	0,00	0,00	0,00	0,00	0,00	0,00	0,00	0,00	0,00
Opérations pour compte de tiers		0,00	0,00	0,00	0,00	0,00	0,00	0,00	0,00	0,00
Restes à réaliser au 31/12		0,00	0,00	0,00	0,00	15 910,00	0,00	0,00	0,00	0,00
SOLDE (2)		-430,44	0,00	-559 651,22	-3 107,99	-42 316,39	0,00	0,00	0,00	0,00

(1) Pour le croisement par nature, le détail est fait selon le niveau de vote choisi par l'assemblée délibérante (chapitre, article ou article spécialisé).

(2) Le solde correspond à la différence entre les recettes et les dépenses. Les dépenses et les recettes correspondent à la somme des dépenses et des recettes de l'exercice ainsi que des restes à réaliser et des reports (lignes budgétaires 001 et 002). Les lignes reports 001 et 002 apparaissent à la colonne 01-Non ventilables.

IV – ANNEXES	IV
ELEMENTS DU BILAN PRESENTATION CROISEE PAR FONCTION – DETAIL INVESTISSEMENT	A1.2

FONCTION 9 – Action économique

(1)	Libellé	90 Interventions économiques	91 Foires et marchés	92 Aides à l'agriculture et aux industries	93 Aides à l'énergie, indus. manufact., BTP	94 Aides commerce et services marchands	95 Aides au tourisme	96 Aides aux services publics	97 Plan de relance (crise sanitaire)	Total
DEPENSES (2)		0,00	0,00	0,00	0,00	0,00	6 517,68	0,00	0,00	6 517,68
Réalizations		0,00	0,00	0,00	0,00	0,00	6 517,68	0,00	0,00	6 517,68
001	Solde d'exécution sect* d'investissement	0,00	0,00	0,00	0,00	0,00	0,00	0,00	0,00	0,00
010	Stocks	0,00	0,00	0,00	0,00	0,00	0,00	0,00	0,00	0,00
040	Opérat° ordre transfert entre sections	0,00	0,00	0,00	0,00	0,00	0,00	0,00	0,00	0,00
041	Opérations patrimoniales	0,00	0,00	0,00	0,00	0,00	0,00	0,00	0,00	0,00
10	Dotations, fonds divers et réserves	0,00	0,00	0,00	0,00	0,00	0,00	0,00	0,00	0,00
13	Subventions d'investissement	0,00	0,00	0,00	0,00	0,00	0,00	0,00	0,00	0,00
16	Emprunts et dettes assimilées	0,00	0,00	0,00	0,00	0,00	0,00	0,00	0,00	0,00
18	Compte de liaison : affectat° (BA,régie)	0,00	0,00	0,00	0,00	0,00	0,00	0,00	0,00	0,00
20	Immobilisations incorporelles	0,00	0,00	0,00	0,00	0,00	0,00	0,00	0,00	0,00
204	Subventions d'équipement versées	0,00	0,00	0,00	0,00	0,00	0,00	0,00	0,00	0,00
21	Immobilisations corporelles	0,00	0,00	0,00	0,00	0,00	1 620,00	0,00	0,00	1 620,00
21568	Autres matériels, outillages incendie	0,00	0,00	0,00	0,00	0,00	1 620,00	0,00	0,00	1 620,00
22	Immobilisations reçues en affectation	0,00	0,00	0,00	0,00	0,00	0,00	0,00	0,00	0,00
23	Immobilisations en cours	0,00	0,00	0,00	0,00	0,00	4 897,68	0,00	0,00	4 897,68
2315	Installat°, matériel et outillage techni	0,00	0,00	0,00	0,00	0,00	4 897,68	0,00	0,00	4 897,68

COMMUNE DE MANDEURE - BUDGET PRINCIPAL - CA - 2022

(1)	Libellé	90 Interventions économiques	91 Foire et marchés	92 Aides à l'agriculture et aux industries	93 Aides à l'énergie, indus. manufact., BTP	94 Aides commerce et services marchands	95 Aides au tourisme	96 Aides aux services publics	97 Plan de relance (crise sanitaire)	Total
26	Participat° et créances rattachées	0,00	0,00	0,00	0,00	0,00	0,00	0,00	0,00	0,00
27	Autres immobilisations financières	0,00	0,00	0,00	0,00	0,00	0,00	0,00	0,00	0,00
Opérations d'équipement		0,00	0,00	0,00	0,00	0,00	0,00	0,00	0,00	0,00
Opérations pour compte de tiers		0,00	0,00	0,00	0,00	0,00	0,00	0,00	0,00	0,00
Restes à réaliser au 31/12		0,00	0,00	0,00	0,00	0,00	0,00	0,00	0,00	0,00
RECETTES (2)		0,00	0,00	0,00	0,00	0,00	24 142,00	0,00	0,00	24 142,00
Réalizations		0,00	0,00	0,00	0,00	0,00	0,00	0,00	0,00	0,00
001	Solde d'exécution sect° d'investissement	0,00	0,00	0,00	0,00	0,00	0,00	0,00	0,00	0,00
010	Stocks	0,00	0,00	0,00	0,00	0,00	0,00	0,00	0,00	0,00
040	Opérat° ordre transfert entre sections	0,00	0,00	0,00	0,00	0,00	0,00	0,00	0,00	0,00
041	Opérations patrimoniales	0,00	0,00	0,00	0,00	0,00	0,00	0,00	0,00	0,00
10	Dotations, fonds divers et réserves	0,00	0,00	0,00	0,00	0,00	0,00	0,00	0,00	0,00
13	Subventions d'investissement	0,00	0,00	0,00	0,00	0,00	0,00	0,00	0,00	0,00
1382	Subv non transf Régions	0,00	0,00	0,00	0,00	0,00	0,00	0,00	0,00	0,00
1388	Autres subventions non transférables	0,00	0,00	0,00	0,00	0,00	0,00	0,00	0,00	0,00
16	Emprunts et dettes assimilées	0,00	0,00	0,00	0,00	0,00	0,00	0,00	0,00	0,00
18	Compte de liaison : affectat° (BA,régie)	0,00	0,00	0,00	0,00	0,00	0,00	0,00	0,00	0,00
20	Immobilisations incorporelles	0,00	0,00	0,00	0,00	0,00	0,00	0,00	0,00	0,00
204	Subventions d'équipement versées	0,00	0,00	0,00	0,00	0,00	0,00	0,00	0,00	0,00
21	Immobilisations corporelles	0,00	0,00	0,00	0,00	0,00	0,00	0,00	0,00	0,00
22	Immobilisations reçues en affectation	0,00	0,00	0,00	0,00	0,00	0,00	0,00	0,00	0,00
23	Immobilisations en cours	0,00	0,00	0,00	0,00	0,00	0,00	0,00	0,00	0,00
26	Participat° et créances rattachées	0,00	0,00	0,00	0,00	0,00	0,00	0,00	0,00	0,00

COMMUNE DE MANDEURE - BUDGET PRINCIPAL - CA - 2022

(1)	Libellé	90 Interventions économiques	91 Foire et marchés	92 Aides à l'agriculture et aux industries	93 Aides à l'énergie, indus. manufact., BTP	94 Aides commerce et services marchands	95 Aides au tourisme	96 Aides aux services publics	97 Plan de relance (crise sanitaire)	Total
27	Autres immobilisations financières	0,00	0,00	0,00	0,00	0,00	0,00	0,00	0,00	0,00
	Opérations pour compte de tiers	0,00	0,00	0,00	0,00	0,00	0,00	0,00	0,00	0,00
	Restes à réaliser au 31/12	0,00	0,00	0,00	0,00	0,00	24 142,00	0,00	0,00	24 142,00
	SOLDE (2)	0,00	0,00	0,00	0,00	0,00	17 624,32	0,00	0,00	17 624,32

(1) Pour le croisement par nature, le détail est fait selon le niveau de vote choisi par l'assemblée délibérante (chapitre, article ou article spécialisé).

(2) Le solde correspond à la différence entre les recettes et les dépenses. Les dépenses et les recettes correspondent à la somme des dépenses et des recettes de l'exercice ainsi que des restes à réaliser et des reports (lignes budgétaires 001 et 002). Les lignes reports 001 et 002 apparaissent à la colonne 01-Non ventilables.

IV – ANNEXES	IV
ELEMENTS DU BILAN – ETAT DE LA DETTE – DETAIL DES CREDITS DE TRESORERIE	A2.1

A2.1 – DETAIL DES CREDITS DE TRESORERIE (1)

Nature (Pour chaque ligne, indiquer le numéro de contrat)	Date de la décision de réaliser la ligne de trésorerie (2)	Montant maximum autorisé au 01/01/N	Montant des tirages N	Montant des remboursements N		Encours restant dû au 31/12/N
				Intérêts (3)	Remboursement du tirage	
5191 Avances du Trésor						
5192 Avances de trésorerie						
51931 Lignes de trésorerie						
51932 Lignes de trésorerie liées à un emprunt						
5194 Billets de trésorerie						
5198 Autres crédits de trésorerie						
519 Crédits de trésorerie (Total)		0,00	0,00	0,00	0,00	0,00

(1) Circulaire n° NOR : INTB8900071C du 22/02/1989.

(2) Indiquer la date de la délibération de l'assemblée autorisant la ligne de trésorerie ou la date de la décision de l'ordonnateur de réaliser la ligne de trésorerie sur la base d'un montant maximum autorisé par l'organe délibérant (article L. 2122-22 du CGCT).

(3) Il s'agit des intérêts comptabilisés au compte 6615 sauf pour les emprunts assortis d'une option de tirage sur ligne de trésorerie pour lesquels les intérêts sont comptabilisés au compte 66111 et sauf pour les billets de trésorerie pour lesquels les intérêts sont comptabilisés au compte 6618.

IV – ANNEXES	IV
ELEMENTS DU BILAN – ETAT DE LA DETTE – REPARTITION PAR NATURE DE DETTE	A2.2

A2.2 – REPARTITION PAR NATURE DE DETTE (hors 16449 et 166)

Nature (Pour chaque ligne, indiquer le numéro de contrat)	Emprunts et dettes à l'origine du contrat													
	Organisme prêteur ou chef de file	Date de signature	Date d'émission ou date de mobilisation (1)	Date du premier remboursement	Nominal (2)	Type de taux d'intérêt (3)	Index (4)	Taux initial		Devise	Périodicité des remboursements (6)	Profil d'amortissement (7)	Possibilité de remboursement anticipé O/N	Catégorie d'emprunt (8)
								Niveau de taux (5)	Taux actuariel					
163 Emprunts obligataires (Total)					0,00									
164 Emprunts auprès des établissements financiers (Total)					0,00									
1641 Emprunts en euros (total)					0,00									
1643 Emprunts en devises (total)					0,00									
16441 Emprunts assortis d'une option de tirage sur ligne de trésorerie (total)					0,00									
165 Dépôts et cautionnements reçus (Total)					0,00									
167 Emprunts et dettes assortis de conditions particulières (Total)					0,00									
1671 Avances consolidées du Trésor (total)					0,00									
1672 Emprunts sur comptes spéciaux du Trésor (total)					0,00									
1675 Dettes pour METP et PPP (total)					0,00									
1676 Dettes envers locataires-acquéreurs (total)					0,00									
1678 Autres emprunts et dettes (total)					0,00									
168 Emprunts et dettes assimilés (Total)					0,00									
1681 Autres emprunts (total)					0,00									

COMMUNE DE MANDEURE - BUDGET PRINCIPAL - CA - 2022

Nature (Pour chaque ligne, indiquer le numéro de contrat)	Emprunts et dettes à l'origine du contrat													
	Organisme prêteur ou chef de file	Date de signature	Date d'émission ou date de mobilisation (1)	Date du premier remboursement	Nominal (2)	Type de taux d'intérêt (3)	Index (4)	Taux initial		Devise	Périodicité des remboursements (6)	Profil d'amortissement (7)	Possibilité de remboursement anticipé O/N	Catégorie d'emprunt (8)
								Niveau de taux (5)	Taux actuariel					
1682 Bons à moyen terme négociables (total)					0,00									
1687 Autres dettes (total)					0,00									
Total général					0,00									

(1) Si un emprunt donne lieu à plusieurs mobilisations, indiquer la date de la première mobilisation.

(2) Nominal : montant emprunté à l'origine.

(3) Type de taux d'intérêt : F : fixe ; V : variable simple ; C : complexe (c'est-à-dire un taux variable qui n'est pas seulement défini comme la simple addition d'un taux usuel de référence et d'une marge exprimée en point de pourcentage).

(4) Mentionner le ou les types d'index (ex : Euribor 3 mois).

(5) Indiquer le niveau de taux à l'origine du contrat.

(6) Indiquer la périodicité des remboursements : A : annuelle ; M : mensuelle, B : bimestrielle, S : semestrielle, T : trimestrielle, X autre.

(7) Indiquer C pour amortissement constant, P pour amortissement progressif, F pour *in fine*, X pour autres à préciser.

(8) Catégorie d'emprunt à l'origine. Exemple A-1 (cf. la classification des emprunts suivant la typologie de la circulaire IOCB1015077C du 25 juin 2010 sur les produits financiers offerts aux collectivités territoriales).

IV – ANNEXES	IV
ELEMENTS DU BILAN – ETAT DE LA DETTE – REPARTITION PAR NATURE DE DETTE	A2.2

A2.2 – REPARTITION PAR NATURE DE DETTE (hors 16449 et 166) (suite)

Nature (Pour chaque ligne, indiquer le numéro de contrat)	Emprunts et dettes au 31/12/N											
	Couverture ? O/N (10)	Montant couvert	Catégorie d'emprunt après couverture éventuelle (11)	Capital restant dû au 31/12/N	Durée résiduelle (en années)	Taux d'intérêt			Annuité de l'exercice			ICNE de l'exercice
						Type de taux (12)	Index (13)	Niveau de taux d'intérêt au 31/12/N (14)	Capital	Charges d'intérêt (15)	Intérêts perçus (le cas échéant) (16)	
163 Emprunts obligataires (Total)		0,00		0,00					0,00	0,00	0,00	0,00
164 Emprunts auprès des établissements financiers (Total)		0,00		0,00					0,00	0,00	0,00	0,00
1641 Emprunts en euros (total)		0,00		0,00					0,00	0,00	0,00	0,00
1643 Emprunts en devises (total)		0,00		0,00					0,00	0,00	0,00	0,00
16441 Emprunts assortis d'une option de tirage sur ligne de trésorerie (total) (9)		0,00		0,00					0,00	0,00	0,00	0,00
165 Dépôts et cautionnements reçus (Total)		0,00		0,00					0,00	0,00	0,00	0,00
167 Emprunts et dettes assortis de conditions particulières (Total)		0,00		0,00					0,00	0,00	0,00	0,00
1671 Avances consolidées du Trésor (total)		0,00		0,00					0,00	0,00	0,00	0,00
1672 Emprunts sur comptes spéciaux (total)		0,00		0,00					0,00	0,00	0,00	0,00
1675 Dettes pour METP et PPP (total)		0,00		0,00					0,00	0,00	0,00	0,00
1676 Dettes envers locataires-acquéreurs (total)		0,00		0,00					0,00	0,00	0,00	0,00
1678 Autres emprunts et dettes (total)		0,00		0,00					0,00	0,00	0,00	0,00
168 Emprunts et dettes assimilés (Total)		0,00		0,00					0,00	0,00	0,00	0,00
1681 Autres emprunts (total)		0,00		0,00					0,00	0,00	0,00	0,00
1682 Bons à moyen terme négociables (total)		0,00		0,00					0,00	0,00	0,00	0,00
1687 Autres dettes (total)		0,00		0,00					0,00	0,00	0,00	0,00
Total général		0,00		0,00					0,00	0,00	0,00	0,00

(9) S'agissant des emprunts assortis d'une ligne de trésorerie, il faut faire ressortir le remboursement du capital de la dette prévue pour l'exercice correspondant au véritable endettement.

(10) Si l'emprunt est soumis à couverture, il convient de compléter le tableau « détail des opérations de couverture ».

COMMUNE DE MANDEURE - BUDGET PRINCIPAL - CA - 2022

- (11) Catégorie d'emprunt. Exemple A-1 (cf. la classification des emprunts suivant la typologie de la circulaire IOCB1015077C du 25 juin 2010 sur les produits financiers offerts aux collectivités territoriales).
- (12) Type de taux d'intérêt après opérations de couverture : F : fixe ; V : variable simple ; C : complexe (c'est-à-dire un taux variable qui n'est pas seulement défini comme la simple addition d'un taux usuel de référence et d'une marge exprimée en point de pourcentage).
- (13) Mentionner l'index en cours au 31/12/N après opérations de couverture.
- (14) Taux après opérations de couverture éventuelles. Pour les emprunts à taux variable, indiquer le niveau moyen du taux constaté sur l'année.
- (15) Il s'agit des intérêts dus au titre du contrat initial et comptabilisés à l'article 66111 « Intérêts réglés à l'échéance » (intérêts décaissés) et intérêts éventuels dus au titre du contrat d'échange éventuel et comptabilisés à l'article 668.
- (16) Indiquer les intérêts éventuellement reçus au titre du contrat d'échange éventuel et comptabilisés au 768.

IV – ANNEXES

ELEMENTS DU BILAN – ETAT DE LA DETTE – REPARTITION DES EMPRUNTS PAR STRUCTURE DE TAUX

**IV
A2.3**

A2.3 – REPARTITION DES EMPRUNTS PAR STRUCTURE DE TAUX (HORS A1)

Emprunts ventilés par structure de taux selon le risque le plus élevé (Pour chaque ligne, indiquer le numéro de contrat) (1)	Organisme prêteur ou chef de file	Nominal (2)	Capital restant dû au 31/12/N (3)	Type d'indices (4)	Durée du contrat	Dates des périodes bonifiées	Taux minimal (5)	Taux maximal (6)	Coût de sortie (7)	Taux maximal après couverture éventuelle (8)	Niveau du taux au 31/12/N (9)	Intérêts payés au cours de l'exercice (10)	Intérêts perçus au cours de l'exercice (le cas échéant) (11)	% par type de taux selon le capital restant dû
Echange de taux, taux variable simple plafonné (cap) ou encadré (tunnel) (A)														
TOTAL (A)		0,00	0,00						0,00			0,00	0,00	0,00
Barrière simple (B)														
TOTAL (B)		0,00	0,00						0,00			0,00	0,00	0,00
Option d'échange (C)														
TOTAL (C)		0,00	0,00						0,00			0,00	0,00	0,00
Multiplicateur jusqu'à 3 ou multiplicateur jusqu'à 5 capé (D)														
TOTAL (D)		0,00	0,00						0,00			0,00	0,00	0,00
Multiplicateur jusqu'à 5 (E)														
TOTAL (E)		0,00	0,00						0,00			0,00	0,00	0,00
Autres types de structures (F)														
TOTAL (F)		0,00	0,00						0,00			0,00	0,00	0,00
TOTAL GENERAL		0,00	0,00						0,00			0,00	0,00	0,00

(1) Répartir les emprunts selon le type de structure de taux (de A à F selon la classification de la charte de bonne conduite) en fonction du risque le plus élevé à courir sur toute la durée de vie du contrat de prêt et après opérations de couverture éventuelles.

(2) Nominal : montant emprunté à l'origine. En cas de couverture partielle d'un emprunt, indiquer séparément sur deux lignes la part du nominal couvert et la part non couverte.

(3) En cas de couverture partielle d'un emprunt, indiquer séparément sur deux lignes la part du capital restant dû couvert et la part non couverte.

(4) Indiquer la classification de l'indice sous-jacent suivant la typologie de la circulaire du 25 juin 2010 sur les produits financiers (de 1 à 6). 1 : Indice zone euro / 2 : Indices inflation française ou zone euro ou écart entre ces indices / 3 : Ecart indice zone euro / 4 : Indices hors zone euro ou écart d'indices dont l'un est hors zone euro / 5 : écarts d'indices hors zone euro / 6 : autres indices.

(5) Taux hors opération de couverture. Indiquer le montant, l'index ou la formule correspondant au taux minimal du contrat de prêt sur toute la durée du contrat.

(6) Taux hors opération de couverture. Indiquer le montant, l'index ou la formule correspondant au taux maximal du contrat de prêt sur toute la durée du contrat.

(7) Coût de sortie : indiquer le montant de l'indemnité contractuelle de remboursement définitif de l'emprunt au 31/12/N ou le cas échéant, à la prochaine date d'échéance.

(8) Montant, index ou formule.

(9) Indiquer le niveau de taux après opérations de couverture éventuelles. Pour les emprunts à taux variables, indiquer le niveau moyen du taux constaté sur l'année.

(10) Indiquer les intérêts dus au titre du contrat initial et comptabilisés à l'article 66111 et des intérêts éventuels dus au titre du contrat d'échange et comptabilisés à l'article 668.

(11) Indiquer les intérêts reçus au titre du contrat d'échange et comptabilisés au 768.

IV – ANNEXES	IV
ELEMENTS DU BILAN – ETAT DE LA DETTE – TYPOLOGIE DE LA REPARTITION DE L'ENCOURS	A2.4

A2.4 – TYPOLOGIE DE LA REPARTITION DE L'ENCOURS (1)

Indices sous-jacents	(1) Indices zone euro	(2) Indices inflation française ou zone euro ou écart entre ces indices	(3) Ecart d'indices zone euro	(4) Indices hors zone euro et écarts d'indices dont l'un est un indice hors zone euro	(5) Ecart d'indices hors zone euro	(6) Autres indices
Structure						
(A) Taux fixe simple. Taux variable simple. Echange de taux fixe contre taux variable ou inversement. Echange de taux structuré contre taux variable ou taux fixe (sens unique). Taux variable simple plafonné (cap) ou encadré (tunnel)	Nombre de produits	0	0	0	0	0
	% de l'encours	0,00	0,00	0,00	0,00	0,00
	Montant en euros	0,00	0,00	0,00	0,00	0,00
(B) Barrière simple. Pas d'effet de levier	Nombre de produits	0	0	0	0	0
	% de l'encours	0,00	0,00	0,00	0,00	0,00
	Montant en euros	0,00	0,00	0,00	0,00	0,00
(C) Option d'échange (swaption)	Nombre de produits	0	0	0	0	0
	% de l'encours	0,00	0,00	0,00	0,00	0,00
	Montant en euros	0,00	0,00	0,00	0,00	0,00
(D) Multiplicateur jusqu'à 3 ; multiplicateur jusqu'à 5 capé	Nombre de produits	0	0	0	0	0
	% de l'encours	0,00	0,00	0,00	0,00	0,00
	Montant en euros	0,00	0,00	0,00	0,00	0,00
(E) Multiplicateur jusqu'à 5	Nombre de produits	0	0	0	0	0
	% de l'encours	0,00	0,00	0,00	0,00	0,00
	Montant en euros	0,00	0,00	0,00	0,00	0,00
(F) Autres types de structures	Nombre de produits					0
	% de l'encours					0,00
	Montant en euros					0,00

(1) Cette annexe retrace le stock de dette au 31/12/N après opérations de couverture éventuelles.

IV – ANNEXES	IV
ELEMENTS DU BILAN – ETAT DE LA DETTE – DETAIL DES OPERATIONS DE COUVERTURE	A2.5

A2.5 – DETAIL DES OPERATIONS DE COUVERTURE (1)

Instruments de couverture (Pour chaque ligne, indiquer le numéro de contrat)	Emprunt couvert			Instrument de couverture									
	Référence de l'emprunt couvert	Capital restant dû au 31/12/N	Date de fin du contrat	Organisme co-contractant	Type de couverture (3)	Nature de la couverture (change ou taux)	Notionnel de l'instrument de couverture	Date de début du contrat	Date de fin du contrat	Périodicité de règlement des intérêts (4)	Montant des commissions diverses	Primes éventuelles	
												Primes payées pour l'achat d'option	Primes reçues pour la vente d'option
Taux fixe (total)		0,00					0,00				0,00	0,00	0,00
Taux variable simple (total)		0,00					0,00				0,00	0,00	0,00
Taux complexe (total) (2)		0,00					0,00				0,00	0,00	0,00
Total		0,00					0,00				0,00	0,00	0,00

(1) Si un instrument couvre plusieurs emprunts, distinguer une ligne par emprunt couvert.

(2) Il s'agit d'un taux variable qui n'est pas défini comme la simple addition d'un taux usuel de référence et d'une marge exprimée en point de pourcentage.

(3) Indiquer s'il s'agit d'un *swap*, d'une option (*cap*, *floor*, *tunnel*, *swaption*).

(4) Indiquer la périodicité de règlement des intérêts : A : annuelle, M : mensuelle, B : bimestrielle, S : semestrielle, T : trimestrielle, X : autre.

IV – ANNEXES	IV
ELEMENTS DU BILAN – ETAT DE LA DETTE – DETAIL DES OPERATIONS DE COUVERTURE	A2.5

A2.5 – DETAIL DES OPERATIONS DE COUVERTURE (1) (suite)

Instruments de couverture (Pour chaque ligne, indiquer le numéro de contrat)	Référence de l'emprunt couvert	Effet de l'instrument de couverture							
		Taux payé		Taux reçu (7)		Charges et produits constatés depuis l'origine du contrat		Catégorie d'emprunt (8)	
		Index (5)	Niveau de taux (6)	Index	Niveau de taux	Charges c/668	Produits c/768	Avant opération de couverture	Après opération de couverture
Taux fixe (total)						0,00	0,00		
Taux variable simple (total)						0,00	0,00		
Taux complexe (total) (2)						0,00	0,00		
Total						0,00	0,00		

(5) Indiquer l'index utilisé ou la formule de taux.

(6) Pour les emprunts à taux variable, indiquer le niveau moyen du taux constaté sur l'année.

(7) A compléter si l'instrument de couverture est un *swap*.

(8) Catégorie d'emprunt. Exemple A-1 (cf. la classification des emprunts suivant la typologie de la circulaire IOCB1015077C du 25 juin 2010 sur les produits financiers offerts aux collectivités territoriales).

IV – ANNEXES	IV
ELEMENTS DU BILAN – ETAT DE LA DETTE – REMBOURSEMENT ANTICIPE D’UN EMPRUNT AVEC REFINANCEMENT	A2.6

A2.6 – REMBOURSEMENT ANTICIPE D’UN EMPRUNT AVEC REFINANCEMENT (1)

Emprunts (2) (Pour chaque ligne, indiquer le numéro de contrat)	Année de mobilisation et profil d'amort. de l'emprunt		Date du refinancement	Organisme prêteur ou chef de file	Capital restant dû	Capital réaménagé	Durée résiduelle	Périodicité des remboursements (6)	Caractéristiques du taux			Coût de sortie (10)		Annuité de l'exercice		ICNE de l'exercice
	Année	Profil (5)							Type de taux (7)	Index (8)	Niveau de taux (9)	Type (11)	Montant (12)	Intérêts (13)	Capital	
Total des dépenses au c/ 166 Refinancement de dette (3)					0,00	0,00						0,00	0,00	0,00	0,00	
Total des recettes au c/ 166 Refinancement de dette (4)					0,00	0,00						0,00	0,00	0,00	0,00	

- (1) Les opérations de refinancement de dette consistent en un remboursement d'un emprunt auprès d'un établissement de crédit suivi de la souscription d'un nouvel emprunt. Pour cette raison, les dépenses et les recettes du c/166 sont équilibrées.
- (2) Pour les emprunts de refinancement, indiquer le nouveau numéro de contrat suivi, entre parenthèses, de la référence de l'emprunt quitté.
- (3) Il s'agit de retracer les caractéristiques avant réaménagement des emprunts ayant fait l'objet d'un remboursement anticipé avec refinancement.
- (4) Il s'agit de retracer les caractéristiques après réaménagement des emprunts de refinancement.
- (5) Indiquer C pour amortissement constant, P pour amortissement progressif, F pour *in fine*, X pour autres à préciser.
- (6) Indiquer la périodicité des remboursements A : annuelle ; T : trimestrielle ; M : mensuelle, B : bimestrielle, S : semestrielle, X autre.
- (7) Type de taux d'intérêt : F : fixe ; V : variable simple ; C : complexe (c'est-à-dire un taux variable qui n'est pas seulement défini comme la simple addition d'un taux usuel de référence et d'une marge exprimée en point de pourcentage).
- (8) Indiquer le type d'index (ex : Euribor 3 mois).
- (9) Taux après opérations de couverture éventuelles. Pour un emprunt à taux variable, indiquer le niveau du taux constaté à la date du refinancement.
- (10) Il s'agit de retracer les caractéristiques de l'indemnité de remboursement anticipé due relative à l'emprunt quitté.
- (11) Indiquer A pour autofinancement, C pour capitalisation, T pour intégration dans le taux du nouvel emprunt, D pour allongement de durée.
- (12) Indiquer le coût de sortie uniquement en cas d'autofinancement et de capitalisation.
- (13) Il s'agit des intérêts dus au titre du contrat initial et comptabilisés à l'article 66111 « Intérêts réglés à l'échéance » (intérêts décaissés) et intérêts éventuels dus au titre du contrat d'échange éventuel et comptabilisés à l'article 668.

IV – ANNEXES	IV
ELEMENTS DU BILAN – ETAT DE LA DETTE – EMPRUNTS RENEGOCIES AU COURS DE L’ANNEE N	A2.7

A2.7 – EMPRUNTS RENEGOCIES AU COURS DE L’ANNEE N (1)

N° du contrat d'emprunt	Date de souscription du contrat initial	Date de renégociation	Organisme prêteur	Durée résiduelle en années		Taux (2)						Nominal		Profil d'amortissement et périodicité de remboursement (6)		Capital restant dû au 31/12/N	ICNE de l'exercice	Annuité payée dans l'exercice (s'il y a lieu)	
				Con- trat initial	Con- trat rené- gocié	Contrat initial			Contrat renégocié			Contrat initial	Contrat renégocié (5)	Contrat initial	Contrat renégocié			Intérêts	Capital
						Type de taux (3)	Index (4)	Taux act.	Type de taux (3)	Index (4)	Taux act.								
Total												0,00	0,00			0,00	0,00	0,00	0,00

(1) Inscrire les emprunts renégociés au cours de l'exercice N.

(2) Taux à la date de renégociation.

(3) Indiquer : F : fixe ; V : variable simple ; C : complexe (c'est-à-dire un taux variable qui n'est pas seulement défini comme la simple addition d'un taux usuel de référence et d'une marge exprimée en point de pourcentage).

(4) Indiquer la nature de l'index retenu (exemple : Euribor 3 mois).

(5) Nominal à la date de renégociation.

(6) Faire figurer 2 lettres : - Pour le profil d'amortissement, indiquer : C pour amortissement constant, P pour amortissement progressif, F pour *in fine*, X pour autres.

- Pour la périodicité de remboursement, indiquer A : annuelle ; T : trimestrielle ; M : mensuelle, B : bimestrielle, S : semestrielle, X autre.

IV – ANNEXES	IV
ELEMENTS DU BILAN METHODES UTILISEES POUR LES AMORTISSEMENTS	A3

A3 – AMORTISSEMENTS – METHODES UTILISEES

CHOIX DE L'ASSEMBLEE DELIBERANTE			Délibération du
Biens de faible valeur Seuil unitaire en deçà duquel les immobilisations de peu de valeur s'amortissent sur un an (article R. 2321-1 du CGCT) : €			
Procédure d'amortissement (linéaire, dégressif, variable)	Catégories de biens amortis	Durée (en années)	

IV – ANNEXES	IV
ELEMENTS DU BILAN EQUILIBRE DES OPERATIONS FINANCIERES – DEPENSES	A6.1

DEPENSES A COUVRIR PAR DES RESSOURCES PROPRES

Art. (1)	Libellé (1)	Crédits de l'exercice (BP + BS + DM + RAR N-1)	Réalizations
DEPENSES TOTALES A COUVRIR PAR DES RESSOURCES PROPRES =A + B		223 060,00	I 222 596,39
16 Emprunts et dettes assimilées (A)		203 500,00	203 037,23
1631	Emprunts obligataires	0,00	0,00
1641	Emprunts en euros	199 000,00	198 875,13
1643	Emprunts en devises	0,00	0,00
16441	Opérat° afférentes à l'emprunt	0,00	0,00
1671	Avances consolidées du Trésor	0,00	0,00
1672	Emprunts sur comptes spéciaux du Trésor	0,00	0,00
1678	Autres emprunts et dettes	4 500,00	4 162,10
1681	Autres emprunts	0,00	0,00
1682	Bons à moyen terme négociables	0,00	0,00
1687	Autres dettes	0,00	0,00
Dépenses et transferts à déduire des ressources propres (B)		19 560,00	19 559,16
10...	<i>Reprise de dotations, fonds divers et réserves</i>		
10...	Reversement de dotations, fonds divers et réserves		
10226	Taxe d'aménagement	19 560,00	19 559,16
139	<i>Subv. invest. transférées cpte résultat</i>	0,00	0,00
020	Dépenses imprévues	0,00	0,00

	Op. de l'exercice I	Restes à réaliser en dépenses au 31/12	Solde d'exécution D001 de l'exercice précédent (N-1)	TOTAL II
Dépenses à couvrir par des ressources propres	222 596,39	600 076,88	0,00	822 673,27

(1) Détailler les chapitres budgétaires par article conformément au plan de comptes.

IV – ANNEXES	IV
ELEMENTS DU BILAN EQUILIBRE DES OPERATIONS FINANCIERES – RECETTES	A6.2

RESSOURCES PROPRES

Art. (1)	Libellé (1)	Crédits de l'exercice (BP + BS + DM + RAR N-1)	Réalizations
RECETTES (RESSOURCES PROPRES) = a + b		1 171 345,88	III 396 995,64
Ressources propres externes de l'année (a)		348 821,00	243 931,51
10222	FCTVA	180 000,00	188 221,06
10223	TLE	0,00	0,00
10226	Taxe d'aménagement	20 000,00	27 964,35
10228	Autres fonds	0,00	0,00
13146	Attributions de compensation d'investissement	0,00	0,00
13156	Attributions de compensation d'investissement	0,00	0,00
13246	Attributions de compensation d'investissement	0,00	0,00
13256	Attributions de compensation d'investissement	0,00	0,00
138	Autres subvent° invest. non transf.	148 821,00	27 746,10
26...	Participations et créances rattachées		
27...	Autres immobilisations financières		
Ressources propres internes de l'année (b) (2)		822 524,88	153 064,13
15...	Provisions pour risques et charges		
169	Primes de remboursement des obligations	0,00	0,00
26...	Participations et créances rattachées		
27...	Autres immobilisations financières		
28...	Amortissement des immobilisations		
2802	Frais liés à la réalisation des document	5 195,00	5 195,08
28031	Frais d'études	10 760,00	10 760,40
28033	Frais d'insertion	810,00	810,00
28051	Concessions et droits similaires	7 954,00	7 953,73
28135	Installations générales, agencements, ..	2 339,00	908,61
28138	Autres constructions	751,00	750,60
28152	Installations de voirie	7 635,00	7 635,08
281538	Autres réseaux	0,00	1 430,00
281568	Autres matériels, outillages incendie	2 366,00	2 366,14
281571	Matériel roulant	5 711,00	0,00
281578	Autre matériel et outillage de voirie	0,00	5 711,22
28158	Autres installat°, matériel et outillage	4 305,00	4 304,68
28182	Matériel de transport	28 659,00	28 659,26
28183	Matériel de bureau et informatique	33 298,00	33 297,36
28184	Mobilier	7 148,00	7 147,70
28188	Autres immo. corporelles	36 134,00	36 134,27
29...	Prov. pour dépréciat° immobilisations		
39...	Prov. dépréciat° des stocks et en-cours		
481...	Charges à rép. sur plusieurs exercices		
49...	Prov. dépréc. comptes de tiers		
59...	Prov. dépréc. comptes financiers		
024	Produits des cessions d'immobilisations	0,00	0,00
021	Virement de la sect° de fonctionnement	669 459,88	0,00

	Opérations de l'exercice III	Restes à réaliser en recettes au 31/12	Solde d'exécution R001 de l'exercice précédent	Affectation R1068 de l'exercice précédent	TOTAL IV
Total ressources propres disponibles	396 995,64	129 721,00	129 047,49	570 615,67	1 226 379,80

Montant

COMMUNE DE MANDEURE - BUDGET PRINCIPAL - CA - 2022

Dépenses à couvrir par des ressources propres	II	822 673,27
Ressources propres disponibles	IV	1 226 379,80
Solde	V = IV – II (3)	403 706,53

(1) Les comptes 15, 169, 26, 27, 28, 29, 39, 481, 49 et 59 sont à détailler conformément au plan de comptes.

(2) Les comptes 15, 29, 39, 49 et 59 sont présentés uniquement si la commune ou l'établissement applique le régime des provisions budgétaires.

(3) Indiquer le signe algébrique.

IV – ANNEXES	IV
ELEMENTS DU BILAN VARIATION DU PATRIMOINE (article R. 2313-3 du CGCT) – ENTREES	A10.1

A10.1 – ETAT DES ENTREES D'IMMOBILISATIONS

Modalités et date d'acquisition	Désignation du bien	Valeur d'acquisition (coût historique)	Cumul des amortissements	Durée de l'amortissement
Acquisitions à titre onéreux				
		0,00	0,00	0
Acquisitions à titre gratuit				
		0,00	0,00	0
Mise à disposition				
		0,00	0,00	0
Affectation				
		0,00	0,00	0
Mises en concession ou affermage				
		0,00	0,00	0
Divers				
		0,00	0,00	0
TOTAL GENERAL		0,00	0,00	

IV – ANNEXES	IV
ELEMENTS DU BILAN OPERATIONS LIEES AUX CESSIONS	A10.3

A10.3 – OPERATIONS LIEES AUX CESSIONS

Pour mémoire		Crédits ouverts (BP + DM)
Chapitre 024	Produits des cessions d'immobilisations	0,00

Produit des cessions		Réalizations
Compte 775	Produits des cessions d'immobilisations	300,00
Compte 675	Valeurs comptables des immobilisations cédées	0,00

IV – ANNEXES	IV
ENGAGEMENTS HORS BILAN – ENGAGEMENTS DONNES ET RECUS EMPRUNTS GARANTIS PAR LA COMMUNE OU L'ETABLISSEMENT	B1.1

B1.1 – 8015 – ETAT DES EMPRUNTS GARANTIS PAR LA COMMUNE OU L'ETABLISSEMENT (art. L. 2313-1 6°, L. 5211-36 et L. 5711-1 du CGCT)

Désignation du bénéficiaire	Année de mobilisation et profil d'amortissement de l'emprunt (1)		Objet de l'emprunt garanti	Organisme prêteur ou chef de file	Montant initial	Capital restant dû au 31/12/N	Durée résiduelle	Périodicité des remboursements (2)	Taux initial			Taux moyen constaté sur l'année (6)			Catégorie d'emprunt (7)	Indices ou devises pouvant modifier l'emprunt	Annuité garantie au cours de l'exercice	
	Année	Profil							Taux (3)	Index (4)	Taux actuariel (5)	Taux (3)	Index (4)	Niveau de taux			En intérêts (8)	En capital
Total des emprunts contractés par des collectivités ou des EP (hors logements sociaux)					0,00	0,00										0,00	0,00	
Total des emprunts autres que ceux contractés par des collectivités ou des EP (hors logements sociaux)					0,00	0,00										0,00	0,00	
Total des emprunts contractés pour des opérations de logement social					0,00	0,00										0,00	0,00	
TOTAL GENERAL					0,00	0,00										0,00	0,00	

(1) Indiquer C pour amortissement constant, P pour amortissement progressif, F pour in fine, X pour autres (à préciser).

(2) Indiquer la périodicité des remboursements A : annuelle ; M : mensuelle ; B : bimestrielle ; S : semestrielle ; T : trimestrielle ; X : autre.

(3) Type de taux d'intérêt : F : fixe ; V : variable simple ; C : complexe (c'est-à-dire un taux variable qui n'est pas seulement défini comme la simple addition d'un taux usuel de référence et d'une marge exprimée en point de pourcentage).

(4) Indiquer le type d'index (ex. EURIBOR 3 mois ...).

(5) Taux annuel, tous frais compris.

(6) Taux hors opération de couverture. Pour les emprunts à taux variable, indiquer le niveau moyen du taux constaté sur l'année.

(7) Catégorie d'emprunt hors opération de couverture. Exemple A-1 (cf. la classification des emprunts suivant la typologie de la circulaire IOCB1015077C du 25 juin 2010 sur les produits financiers offerts aux collectivités territoriales).

(8) Il s'agit des intérêts dus au titre du contrat initial et comptabilisés à l'article 66111 « Intérêts réglés à l'échéance » (intérêts décaissés).

IV – ANNEXES	IV
ENGAGEMENTS HORS BILAN – CALCUL DU RATIO D'ENDETTEMENT RELATIF AUX GARANTIES D'EMPRUNT	B1.2

B1.2 – CALCUL DU RATIO D'ENDETTEMENT RELATIF AUX GARANTIES D'EMPRUNT

Calcul du ratio de l'article L. 2252-1 du CGCT	Valeur en euros	
Total des annuités déjà garanties échues dans l'exercice (1)	A	240 468,08
Total des premières annuités entières des nouvelles garanties de l'exercice (1)	B	0,00
Annuité nette de la dette de l'exercice (2)	C	240 468,08
Provisions pour garanties d'emprunts	D	0,00
Total des annuités d'emprunts garantis de l'exercice	I = A + B + C - D	480 936,16
Recettes réelles de fonctionnement	II	5 985 672,32

Part des garanties d'emprunt accordées au titre de l'exercice en % (3)	I / II	8,03
---	---------------	-------------

(1) Hors opérations visées par l'article L. 2252-2 du CGCT.

(2) Cf. définition de l'article D. 1511-30 du CGCT.

(3) Les garanties d'emprunt accordées au titre d'un exercice ne doivent pas représenter plus de 50 % des recettes réelles de fonctionnement de ce même exercice.

IV – ANNEXES	IV
AUTRES ELEMENTS D'INFORMATIONS – ETAT DU PERSONNEL AU 31/12/N	C1.1

C1.1 – ETAT DU PERSONNEL AU 31/12/N

GRADES OU EMPLOIS (1)	CATEGORIES (2)	EMPLOIS BUDGETAIRES (3)			EFFECTIFS POURVUS SUR EMPLOIS BUDGETAIRES EN ETPT (4)		
		EMPLOIS PERMANENTS À TEMPS COMPLET	EMPLOIS PERMANENTS À TEMPS NON COMPLET	TOTAL	AGENTS TITULAIRES	AGENTS NON TITULAIRES	TOTAL
EMPLOIS FONCTIONNELS (a)		0,00	0,00	0,00	0,00	0,00	0,00
Directeur général des services		0,00	0,00	0,00	0,00	0,00	0,00
Directeur général adjoint des services		0,00	0,00	0,00	0,00	0,00	0,00
Directeur général des services techniques		0,00	0,00	0,00	0,00	0,00	0,00
Emplois créés au titre de l'article 6-1 de la loi n° 84-53		0,00	0,00	0,00	0,00	0,00	0,00
FILIERE ADMINISTRATIVE (b)		17,00	2,00	19,00	16,90	2,80	19,70
Adjoint administratif	C	4,00	2,00	6,00	4,00	2,80	6,80
Adjoint administratif ppal 1° cl	C	4,00	0,00	4,00	3,90	0,00	3,90
Adjoint administratif ppal 2° cl	C	1,00	0,00	1,00	1,00	0,00	1,00
Attaché principal	A	1,00	0,00	1,00	1,00	0,00	1,00
Rédacteur	B	2,00	0,00	2,00	2,00	0,00	2,00
Rédacteur principal 1° cl.	B	4,00	0,00	4,00	4,00	0,00	4,00
Rédacteur principal 2° cl.	B	1,00	0,00	1,00	1,00	0,00	1,00
FILIERE TECHNIQUE (c)		32,00	18,00	50,00	37,45	6,47	43,92
Adjoint technique	C	8,00	12,00	20,00	8,84	6,47	15,31
Adjoint technique ppal 1° cl	C	2,00	1,00	3,00	2,86	0,00	2,86
Adjoint technique ppal 2° cl	C	8,00	5,00	13,00	11,75	0,00	11,75
Agent de maîtrise	C	8,00	0,00	8,00	8,00	0,00	8,00
Agent de maîtrise principal	C	2,00	0,00	2,00	2,00	0,00	2,00
Ingénieur	A	1,00	0,00	1,00	1,00	0,00	1,00
Ingénieur principal	A	1,00	0,00	1,00	1,00	0,00	1,00
Technicien	B	1,00	0,00	1,00	1,00	0,00	1,00
Technicien ppal 2ème classe	B	1,00	0,00	1,00	1,00	0,00	1,00
FILIERE SOCIALE (d)		2,00	4,00	6,00	4,64	0,00	4,64
Agent spéc. ppal 1cl écoles mat.	C	1,00	3,00	4,00	3,42	0,00	3,42
Agent spéc. ppal 2cl écoles mat.	C	0,00	1,00	1,00	0,72	0,00	0,72
Educateur jeunes enfants 1° classe	A	1,00	0,00	1,00	0,50	0,00	0,50
FILIERE MEDICO-SOCIALE(e)		3,00	1,00	4,00	3,43	0,00	3,43
Auxil. puériculture ppal 1° cl.	C	0,00	1,00	1,00	0,83	0,00	0,83
Auxil. puériculture ppal 2° cl.	C	2,00	0,00	2,00	1,60	0,00	1,60
Cadre de santé	A	1,00	0,00	1,00	1,00	0,00	1,00
FILIERE MEDICO-TECHNIQUE (f)		0,00	0,00	0,00	0,00	0,00	0,00
FILIERE SPORTIVE (g)		0,00	0,00	0,00	0,00	0,00	0,00
FILIERE CULTURELLE (h)		3,00	2,00	5,00	3,37	0,08	3,45
Adjoint du patrimoine	C	1,00	0,00	1,00	0,70	0,00	0,70

COMMUNE DE MANDEURE - BUDGET PRINCIPAL - CA - 2022

GRADES OU EMPLOIS (1)	CATEGORIES (2)	EMPLOIS BUDGETAIRES (3)			EFFECTIFS POURVUS SUR EMPLOIS BUDGETAIRES EN ETPT (4)		
		EMPLOIS PERMANENTS À TEMPS COMPLET	EMPLOIS PERMANENTS À TEMPS NON COMPLET	TOTAL	AGENTS TITULAIRES	AGENTS NON TITULAIRES	TOTAL
Adjoint du patrimoine ppal 1° cl	C	0,00	1,00	1,00	0,87	0,00	0,87
Adjoint du patrimoine ppal 2° cl	C	1,00	0,00	1,00	0,80	0,00	0,80
Ass. Enseig. Artist. ppal 1°cl	B	1,00	1,00	2,00	1,00	0,00	1,00
Intervenant musical	C	0,00	0,00	0,00	0,00	0,08	0,08
FILIERE ANIMATION (i)		3,00	11,00	14,00	7,84	0,92	8,76
Adjoint d'animation	C	1,00	8,00	9,00	3,78	0,92	4,70
Adjoint d'animation ppal 1° cl	C	0,00	2,00	2,00	1,25	0,00	1,25
Adjoint d'animation ppal 2° cl	C	1,00	1,00	2,00	1,91	0,00	1,91
Animateur principal de 2° classe	B	1,00	0,00	1,00	0,90	0,00	0,90
FILIERE POLICE (j)		3,00	0,00	3,00	3,00	0,00	3,00
Brigadier chef principal	C	2,00	0,00	2,00	2,00	0,00	2,00
Chef de service PM ppal 1ère cl.	B	1,00	0,00	1,00	1,00	0,00	1,00
EMPLOIS NON CITES (k) (5)		1,00	0,00	1,00	1,00	0,00	1,00
Dir. gén. serv. 2000-10.000 hts	A	1,00	0,00	1,00	1,00	0,00	1,00
TOTAL GENERAL (b + c + d + e + f + g + h + i + j + k)		64,00	38,00	102,00	77,63	10,27	87,90

(1) Les grades ou emplois sont désignés conformément à la circulaire n° NOR : INTB9500102C du 23 mars 1995. Les emplois fonctionnels sont également comptabilisés dans leur filière d'origine.

(2) Catégories : A, B ou C.

(3) Emplois budgétaires créés par l'assemblée délibérante. Les emplois permanents à temps complet sont comptabilisés pour une unité, les emplois à temps non complet sont comptabilisés à hauteur de la quotité de travail prévue par la délibération créant l'emploi.

(4) Equivalent temps plein annuel travaillé (ETPT). Le décompte est proportionnel à l'activité des agents, mesurée par leur quotité de temps de travail et par leur période d'activité sur l'année :

ETPT = Effectifs physiques * quotité de temps de travail * période d'activité dans l'année

Exemple : un agent à temps plein (quotité de travail = 100 %) présent toute l'année correspond à 1 ETPT ; un agent à temps partiel, à 80 % (quotité de travail = 80 %) présent toute l'année correspond à 0,8 ETPT ; un agent à temps partiel, à 80 % (quotité de travail = 80 %) présent la moitié de l'année (ex : CDD de 6 mois, recrutement à mi-année) correspond à 0,4 ETPT (0,8 * 6 / 12).

(5) Par exemple : emplois dont les missions ne correspondent pas à un cadre d'emploi existant, « emplois spécifiques » régis par l'article 139 ter de la loi n° 84-53 du 26 janvier 1984 etc.

IV – ANNEXES	IV
AUTRES ELEMENTS D'INFORMATIONS – ETAT DU PERSONNEL AU 31/12/N	C1.1

C1.1 – ETAT DU PERSONNEL AU 31/12/N (suite)

AGENTS NON TITULAIRES EN FONCTION AU 31/12/N	CATEGORIES (1)	SECTEUR (2)	REMUNERATION (3)		CONTRAT	
			Indice (8)	Euros	Fondement du contrat (4)	Nature du contrat (5)
Agents occupant un emploi permanent (6)				7 085,89		
Adjoint administratif	C	ADM	354	1 716,91	A 3-1	CDD CDD
Adjoint d'animation	C	ANIM	382	1 852,71	A A	CDD CDD
Adjoint technique	C	TECH	382	1 852,71	A A	CDD CDD
Intervenant musical	C	CULT	343	1 663,56	A A	CDD CDD
Agents occupant un emploi non permanent (7)				21 893,02		
Adjoint administratif	C	ADM	382	1 852,71	A 3-1	CDD CDD
Adjoint d'animation	C	ANIM	382	1 852,71	A A	CDD CDD
Adjoint technique	C	TECH	382	1 852,71	A A	CDD CDD
Adjoint technique	C	TECH	382	1 852,71	A A	CDD CDD
Adjoint technique	C	TECH	382	1 852,71	A A	CDD CDD
Adjoint technique	C	TECH	371	1 663,56	A A	CDD CDD
Adjoint technique	C	TECH	382	1 852,71	A A	CDD CDD
Adjoint technique	C	TECH	382	1 852,71	A A	CDD CDD
Adjoint technique	C	TECH	382	1 852,71	A A	CDD CDD
Adjoint technique	C	TECH	371	1 663,56	A A	CDD CDD
Adjoint technique	C	TECH	382	1 852,71	A A	CDD CDD
Attaché	A	ADM	444	1 891,51	A A	CDD CDD
TOTAL GENERAL				28 978,91		

(1) CATEGORIES: A, B et C.

(2) SECTEUR ADM : Administratif.
 TECH : Technique.
 URB : Urbanisme (dont aménagement urbain).
 S : Social.
 MS : Médico-social.
 MT : Médico-technique.
 SP : Sportif.
 CULT : Culturel
 ANIM : Animation.
 PM : Police.
 OTR : Missions non rattachables à une filière.

(3) REMUNERATION : Référence à un indice brut (indiquer le niveau de l'indice brut) de la fonction publique ou en euros annuels bruts (indiquer l'ensemble des éléments de la rémunération brute annuelle).

(4) CONTRAT : Motif du contrat (loi du 26 janvier 1984 modifiée) :

3-a° : article 3, 1er alinéa : accroissement temporaire d'activité.
 3-b : article 3, 2ème alinéa : accroissement saisonnier d'activité.
 3-1 : remplacement d'un fonctionnaire autorisé à servir à temps partiel ou indisponible (maladie, maternité...).
 3-2 : vacance temporaire d'un emploi.
 3-3-1° : absence de cadre d'emplois de fonctionnaires susceptibles d'assurer les fonctions correspondantes.
 3-3-2° : emplois du niveau de la catégorie A lorsque les besoins des services ou la nature des fonctions le justifient.
 3-3-3° : emplois de secrétaire de mairie des communes de moins de 1 000 habitants et de secrétaire des groupements composés de communes dont la population moyenne est inférieure à ce seuil.
 3-3-4° : emplois à temps non complet des communes de moins de 1 000 habitants et des groupements composés de communes dont la population moyenne est inférieure à ce seuil, lorsque la quotité de temps de travail est inférieure à 50 %.
 3-3-5° : emplois des communes de moins de 2 000 habitants et des groupements de communes de moins de 10 000 habitants dont la création ou la suppression dépend de la décision d'une autorité qui s'impose à la collectivité ou à l'établissement en matière de création, de changement de périmètre ou de suppression d'un service public.
 3-4 : article 21 de la loi n° 2012-347 : contrat à durée indéterminée obligatoirement proposée à un agent contractuel.
 38 : article 38 travailleurs handicapés catégorie C.
 47 : article 47 recrutements directs sur emplois fonctionnaires
 110 : article 110 collaborateurs de groupes de cabinets.
 110-1 : collaborateurs de groupes d'élus.
 A : autres (préciser).

COMMUNE DE MANDEURE - BUDGET PRINCIPAL - CA - 2022

(5) Indiquer si l'agent contractuel est titulaire d'un contrat à durée déterminée (CDD) ou d'un contrat à durée indéterminée (CDI). Les contrats particuliers devront être labellisés « A / autres » et feront l'objet d'une précision (ex : « contrats aidés »).

(6) Occupent un emploi permanent de la fonction publique territoriale, les agents non titulaires recrutés sur le fondement des articles 3-1, 3-2, 3-3, 38 et 47 de la loi n° 84-53 du 26 janvier 1984, ainsi que les agents qui sont titulaires d'un contrat à durée indéterminée pris sur le fondement de l'article 21 de la loi n° 2012-347.

(7) Occupent un emploi non permanent de la fonction publique territoriale, les agents non titulaires recrutés sur le fondement des articles 3, 110 et 110-1.

(8) Si un contrat fixe comme référence de rémunération un traitement hors échelle, il convient de mentionner le chevron conformément à l'article 6 décret 85-1148 du 20 octobre 1985.

IV – ANNEXES	IV
AUTRES ELEMENTS D'INFORMATIONS LISTE DES ORGANISMES DE REGROUPEMENT	C3.1

**C3.1 – LISTE DES ORGANISMES DE REGROUPEMENT AUXQUELS ADHERE LA COMMUNE OU
L'ETABLISSEMENT**

DESIGNATION DES ORGANISMES	DATE D'ADHESION	MODE DE FINANCEMENT (1)	MONTANT DU FINANCEMENT
Etablissements publics de coopération intercommunale			
Autres organismes de regroupement			

(1) Indiquer si le financement est fait par TPZ, TPU, TPU + fiscalité additionnelle, fiscalité additionnelle ou sans fiscalité propre.

IV – ANNEXES	IV
AUTRES ELEMENTS D'INFORMATIONS LISTE DES SERVICES INDIVIDUALISES DANS UN BUDGET ANNEXE	C3.3

C3.3 – LISTE DES SERVICES INDIVIDUALISES DANS UN BUDGET ANNEXE

IV – ANNEXES	IV
AUTRES ELEMENTS D'INFORMATION PRESENTATION AGREGÉE DU BUDGET PRINCIPAL ET DES BUDGETS ANNEXES	C3.5

C3.5 – PRESENTATION AGREGÉE DU BUDGET PRINCIPAL ET DES BUDGETS ANNEXES**1 – BUDGET PRINCIPAL**

SECTION	Crédits ouverts (BP+DM+RAR N-1)	Réalisations - mandats ou titres (1)	Restes à réaliser au 31/12	Crédits annulés
INVESTISSEMENT				
DEPENSES	1 906 009,04	1 031 106,54	600 076,88	274 825,62
RECETTES	1 906 009,04	969 681,79	129 721,00	806 606,25
FONCTIONNEMENT				
DEPENSES	6 633 499,88	5 641 219,53	0,00	992 280,35
RECETTES	6 633 499,88	6 027 950,77	0,00	605 549,11

(1) Y compris les rattachements.

2 – BUDGETS ANNEXES (autant de tableaux que de budget) (1)

(1) Ne sont pas pris en compte les CCAS et caisses des écoles, régies personnalisées ... qui sont des personnes morales distinctes de la commune ou de l'établissement de rattachement juridique.

(2) Y compris les rattachements.

3 – PRESENTATION AGRÉGÉE DU BUDGET PRIMITIF ET DES BUDGETS ANNEXES (avant la neutralisation des flux réciproques)

SECTION	Crédits ouverts (BP+DM+RAR N-1)	Réalisations - mandats ou titres (1)	Restes à réaliser au 31/12	Crédits annulés
INVESTISSEMENT				
DEPENSES	1 906 009,04	1 031 106,54	600 076,88	274 825,62
RECETTES	1 906 009,04	969 681,79	129 721,00	806 606,25
FONCTIONNEMENT				
DEPENSES	6 633 499,88	5 641 219,53	0,00	992 280,35
RECETTES	6 633 499,88	6 027 950,77	0,00	605 549,11
TOTAL GENERAL DES DEPENSES	8 539 508,92	6 672 326,07	600 076,88	1 267 105,97
TOTAL GENERAL DES RECETTES	8 539 508,92	6 997 632,56	129 721,00	1 412 155,36

(1) Y compris les rattachements.

IV – ANNEXES	IV
AUTRES ELEMENTS D'INFORMATION PRESENTATION AGREGÉE ET CONSOLIDÉE DU BUDGET PRINCIPAL ET DES BUDGETS ANNEXES	C3.5

4 – FLUX RECIPROQUES ENTRE LE BUDGET PRINCIPAL ET LES BUDGETS ANNEXES (Cf. liste des principales opérations en annexe de la M14) (1)

SECTION	Crédits ouverts (BP+DM+RAR N-1)	Réalisations - mandats ou titres (2)	Restes à réaliser au 31/12	Crédits annulés
INVESTISSEMENT				
DEPENSES	0,00	0,00	0,00	0,00
RECETTES	0,00	0,00	0,00	0,00
FONCTIONNEMENT				
DEPENSES	0,00	0,00	0,00	0,00
RECETTES	0,00	0,00	0,00	0,00

(1) La présentation de ce tableau des flux réciproques est facultative.

(2) Y compris les rattachements.

5 – PRESENTATION CONSOLIDEE DU BUDGET PRIMITIF ET DES BUDGETS ANNEXES (après la neutralisation des flux réciproques) (1)

SECTION	Crédits ouverts (BP+DM+RAR N-1)	Réalisations - mandats ou titres (2)	Restes à réaliser au 31/12	Crédits annulés
INVESTISSEMENT				
DEPENSES	1 906 009,04	1 031 106,54	600 076,88	274 825,62
RECETTES	1 906 009,04	969 681,79	129 721,00	806 606,25
FONCTIONNEMENT				
DEPENSES	6 633 499,88	5 641 219,53	0,00	992 280,35
RECETTES	6 633 499,88	6 027 950,77	0,00	605 549,11
TOTAL GENERAL DES DEPENSES	8 539 508,92	6 672 326,07	600 076,88	1 267 105,97
TOTAL GENERAL DES RECETTES	8 539 508,92	6 997 632,56	129 721,00	1 412 155,36

(1) La présentation de ce tableau est obligatoire si celui des flux réciproques est produit.

(2) Y compris les rattachements.

IV – ANNEXES	IV
DECISIONS EN MATIERE DE TAUX DE CONTRIBUTIONS DIRECTES	D1

D1 – TAUX DE CONTRIBUTIONS DIRECTES

Libellés	Bases notifiées (si connues à la date de vote)	Variation des bases/N-1 (%)	Taux appliqués par décision de l'assemblée délibérante (%)	Variation de taux/N-1 (%)	Produit voté par l'assemblée délibérante	Variation du produit/N-1 (%)
TFPB	0,00	0,00	0,00	0,00	0,00	0,00
TFPNB	0,00	0,00	0,00	0,00	0,00	0,00
CFE	0,00	0,00	0,00	0,00	0,00	0,00
TOTAL	0,00	0,00			0,00	0,00

IV – ANNEXES	IV
ARRETE ET SIGNATURES	D2

Nombre de membres en exercice : 27
 Nombre de membres présents : 0
 Nombre de suffrages exprimés : 0
 VOTES :
 Pour : 0
 Contre : 0
 Abstentions : 0

Date de convocation : 27/03/2023

Présenté par (1) Le Maire.
 A MANDEURE, le 03/04/2023
 Le Maire

Délibéré par l'assemblée (2), réunie en session ORDINAIRE.
 A MANDEURE, le 03/04/2023
 Les membres de l'assemblée délibérante (2),

BERGER Nadine, Conseillère	
BOUCHE Gérard, 3ème Adjoint	
BOUCOT Frédéric, Conseiller délégué	
BRESADOLA Pascal, Conseiller	
BRINGARD Paulette, Conseillère	
CARILLON Jean Jacques, Conseiller	
CARRAY Priscilla, Conseillère	
CHORVOT Martine, Conseillère	
CHOUABI Rachid, Conseiller	
COMBRES Evelyne, Conseillère	
FRANC Françoise, Conseillère déléguée	
FRANC Jean-Bernard, Conseiller	
GREINER Jonathan, Conseiller délégué	
HOCQUET Jean Pierre, Maire	
JEANNEROT Nathalie, Conseillère	
JOURNOT Camille, Conseillère	
LANGOLF Stéphane, Conseiller	
LIARD Laurence, 2ème Adjointe	
MADEIRA Nuno, Conseiller	
PERNOT Marilyn, 4ème Adjointe	
PERRIGUEY Christian, Conseiller	

IV – ANNEXES	IV
ARRETE ET SIGNATURES	D2

PODGORA Stéphane, Conseiller	
RACINE Jacques, 1er Adjoint	
RENARD Colette, Conseillère	
SALLIERES Bernard, 5ème Adjoint	
SAUVAGEOT Aurélie, Conseillère	
VERZELLONI Jean Claude, Conseiller	

Certifié exécutoire par (1) Le Maire, compte tenu de la transmission en préfecture, le 04/04/2023, et de la publication le 04/04/2023

A MANDEURE, le 04/04/2023

(1) Indiquer le maire ou le président de l'organisme.

(2) L'assemblée délibérante étant : le Conseil Municipal.