

REPUBLIQUE FRANCAISE
DEPARTEMENT DU DOUBS
Canton de VALENTIGNEY
Arrondissement de Commune
de MANDEURE
(N°INSEE : 25367)

**Extrait du registre
Des délibérations du conseil municipal**

Séance du 3 avril 2023

Nombres de membres : 27

- En exercice : 27
- Présents : 23
- Votants : 25
- Ayant donné procuration : 2
- Excusés-absents : 2
- Exclu : 0

L'an deux mille vingt-trois, le trois avril à dix-huit heures.

Etaient présents : Jean-Pierre HOCQUET, Jacques RACINE, Laurence LIARD, Gérard BOUCHÉ, Marilyn PERNOT, Bernard SALLIÈRES, Françoise FRANC, Jonathan GREINER, Camille JOURNOT, Christian PERRIGUEY, Evelyne COMBRES, Jean-Claude VERZELLONI, Colette RENARD, Rachid CHOUABI, Martine CHORVOT, Jean-Bernard FRANC, Nathalie JEANNEROT, Nadine BERGER, Jean-Jacques CARILLON, Nuno MADEIRA, Pascal BRESADOLA, Paulette BRINGARD, Stéphane PODGORA.

Etaient absents ou excusés : Aurélie SAUVAGEOT, Stéphane LANGOLF

Procurations données : Frédéric BOUCOT à Jean-Pierre HOCQUET, Priscilla CARRAY à Jean-Bernard FRANC

Secrétaire de séance : Marilyn PERNOT.

Président de séance : Jean-Pierre HOCQUET

Monsieur le Maire soumet à l'Assemblée le projet de budget primitif pour l'exercice 2023, qui s'établit comme suit :

Section de fonctionnement

Dépenses	Recettes
6 673 390.98 €	6 673 390.98 €

Section d'investissement

Dépenses	Recettes
2 494 882.86 €	2 494 882.86 €

Soit un budget total de 9 168 273.84 € s'équilibrant en recettes et en dépenses.

Il est proposé au Conseil Municipal :

Date de convocation :

le 27 mars 2023

Date d'affichage :

le 5 avril 2023

**Objet de la
délibération :**

Approbation du BP
2023

Commune de
Mandeure

Budget général M14

Résultat du vote :

- Pour : 14
- Contre : 4
- Abstention : 7


DÉLIBÉRATION N° 2023-04-03-08


- d'approuver et voter le budget primitif 2023 du Budget Général M14 ainsi présenté.

LE CONSEIL MUNICIPAL, après délibération et à **LA MAJORITÉ**, (4 contre : Mmes Nathalie JEANNEROT et Nadine BERGER, MM Nuno MADEIRA et Jean-Jacques CARILLON ; 7 abstentions : Laurence LIARD, Bernard SALLIÈRES, Christian PERRIGUEY, Camille JOURNOT, Colette RENARD, Paulette BRINGARD, Stéphane PODGORA),

APPROUVE les propositions qui lui sont faites dans les modalités exposées ci-dessus.

Fait et délibéré en séance le jour, mois et an que ci-dessus.

Le Maire,

Jean-Pierre HOCQUET



Transmise au Représentant de l'Etat en Sous-Préfecture de Montbéliard le :
5 avril 2023

Monsieur le Maire certifie, sous sa responsabilité, le caractère exécutoire de cet acte.

La présente décision peut faire l'objet d'un recours administratif devant le Maire de Mandeure dans le délai de deux mois à compter de sa publication sous forme électronique sur le site Internet de la commune.

Un recours contentieux peut également être introduit devant le Tribunal Administratif de Besançon 30 rue Charles NODIER – 25000 BESANCON, dans le délai de deux mois à compter de sa publication sous forme électronique sur le site Internet de la commune ou à compter du rejet explicite ou implicite du recours administratif préalablement déposé.

Le Tribunal Administratif peut être saisi par l'application « Télérecours citoyens » accessible par le site Internet www.telerecours.fr

Note de présentation
brève et synthétique du
budget primitif 2023

Au 1^{er} janvier 2022 la France compte 10 communes de moins qu'en 2021, soit 34 955 (dont 34 826 en France métropolitaine), pour une population totale de 67 244 921 habitants (dont 65 096 768 en France métropolitaine).

La Région Bourgogne Franche-Comté comptabilise 2 805 580 habitants sur son territoire d'une superficie de 47 784 km² regroupant 3 702 communes.

Le Département du Doubs comptabilise quant à lui 539 067 habitants sur son territoire d'une superficie de 5 233 km² regroupant 573 communes dont Mandeuire.

La Commune de Mandeuire fait partie des 570 communes de 4 000 à 4 999 habitants, dont 24 en Bourgogne Franche-Comté, et des 924 communes de 3 500 à 4 999 habitants.

Faisant partie de Pays de Montbéliard Agglomération, regroupant 142 754 habitants sur 72 communes, Mandeuire fait partie des 13 communes de strate 3 (de 2 901 à 13 600 habitants) lesquelles regroupent 51% de la population totale de PMA.

Au 31 décembre 2020 la Fonction Publique Territoriale dénombrait 1.96 millions d'agents soit -0.4% par rapport à 2019.

Alors que pour les communes de cette strate, on compte environ 12.4 agents équivalents temps plein pour 1 000 habitants, ce chiffre atteint les 19 agents pour 1 000 habitants à Mandeuire (la moyenne nationale étant de 13.9 agents), au vu des nombreux services proposés par la Commune.

Les contraintes pesant sur les ressources des collectivités et l'engagement pris cette année encore d'assurer la stabilité des taux de fiscalité directe locale amènent la Commune à redoubler de vigilance en matière de maîtrise des dépenses de fonctionnement et à étudier la possibilité de mobiliser des recettes nouvelles. A noter que les dépenses de fonctionnement au niveau national en 2021 ont augmenté de 2.4 %, ce pourcentage étant de 8.56 % sur la commune de Mandeuire.

Les recettes de fonctionnement ont quant à elles augmenté de 5 %, ce chiffre étant de +1.04 % pour la commune.

Côté investissement, les dépenses ont augmenté de 5.3% (-42.6 % pour Mandeuire), les recettes augmentant quant à elles de 4% (+119.08% pour Mandeuire).

Pour la commune de Mandeuire, le potentiel financier par habitant est de 1 522.10 € en 2021, la moyenne de la strate étant de 879.58.

La commune compte sur son territoire 2 512 logements dont 2 308 résidences principales, 18 résidences secondaires, 186 logements vacants.

Le revenu imposable par habitant varie 11 560 € et 31 750 €, le revenu fiscal moyen par foyer étant de 21 796 €, la moyenne départementale étant de 25 167 €, la moyenne régionale de 25 162 € et la moyenne nationale de 28 121 €.

Les collectivités sont confrontées à de nombreuses difficultés pour maintenir voire conforter les services publics existants sur leur territoire : baisse des dotations d'Etat et des concours des autres collectivités, exigences des usagers, mise en œuvre des nouvelles normes, etc...

Se pose alors la question de savoir comment financer les services existants avec des recettes qui stagnent ou diminuent.

Il s'agit d'étudier l'optimisation des charges : économies de gestion mais aux effets limités, redéfinir les services publics et voir quel sera le service public de demain, mutualiser les services avec d'autres collectivités, étudier les réorganisations possibles...

Les exercices précédents ont été perturbés par la crise sanitaire et les étapes de sa sortie, avec un difficile retour à la normale.

La guerre en Ukraine, l'inflation, l'augmentation du coût des matières premières, les tensions sur le prix de l'énergie ont également fortement impacté les dépenses de fonctionnement, qui restent maîtrisées malgré tout, mais cet impact aura encore des conséquences en 2023.

Il a été demandé aux différents chefs de services d'étudier l'inscription de leurs prévisions budgétaires dans une démarche de sobriété des dépenses courantes du fonctionnement de la collectivité.

Etat des lieux de la situation financière de la Ville :

Nombre d'habitants et population :

Année	Population municipale	Population totale
2018	4 870 habitants	5 013 habitants
2019	4 847 habitants	4 991 habitants
2020	4 833 habitants	4 980 habitants
2021	4 819 habitants	4 969 habitants
2022	4 807 habitants	4 957 habitants
2023	4 795 habitants	4 945 habitants

La population de Mandœuvre se répartir par sexe et âge de la manière suivante :

Pour la tranche des 0-19 ans : 23.1% d'hommes et 20.8% de femmes.

Pour la tranche des 20-64 ans : 56% d'hommes et 51.9% de femmes.

Pour la tranche des 65 ans et plus : 21% d'hommes et 27.2% de femmes.

La Commune compte sur son territoire 4 834 ménages (900 ménages d'une personne, 117 ménages sans famille, 1402 couples sans enfants, 1 984 couples avec enfants et 431 familles monoparentales). La taille des ménages diminue depuis 1968, passant de 3 occupants par résidence principale en moyenne en 1968 à 2 en 2019.

Plus de 50% des personnes vivant seules ont plus de 80 ans.

La répartition selon la catégorie socioprofessionnelle se décompose comme suit :

33.9% de retraités,

23% d'ouvriers,

13.7% d'employés et 13.7% de personnes sans activité professionnelle,

10.5% de professions intermédiaires,

3.1% de cadres et professions intellectuelles supérieures,

1.5% d'artisans, commerçants et chefs d'entreprises,

0.5% d'agriculteurs exploitants.

71.5% des actifs travaillent dans une commune différente de leur lieu de résidence.

Concernant la mobilité professionnelle, 79.4% des travailleurs utilisent une voiture, un camion ou une fourgonnette pour se rendre à leur lieu de travail, contre 6.7% utilisant une patinette, des rollers ou pratiquant la marche à pied, 6.5% les transports en communs, 3.4% le vélo y compris par assistance électrique, 2.9% ne se déplaçant pas et 1.1% les deux-roues motorisés.

Concernant la courbe des naissances et des décès, à noter une hausse des décès entre 2020 et 2021, passant de 50 à 65, et une stabilité des naissances établie à 45.

Des taux de fiscalité directe locale inchangés depuis 2012.

Taxe d'habitation	Foncier bâti	Foncier non bâti
13%	22.13%	32.44%

Taux moyen des communes au niveau national

Taxe d'habitation	Foncier bâti	Foncier non bâti
23.72 %	39.97 %	56.13 %

Taux moyen des communes au niveau régional

Taxe d'habitation	Foncier bâti	Foncier non bâti
22.91 %	37.13 %	33.87 %

Taux moyen des communes au niveau départemental

Taxe d'habitation	Foncier bâti	Foncier non bâti
19.81 %	41.51 %	45.41 %

Soit un ratio produit des impôts directs/population de 433€/ habitant pour les communes de même strate et 290.09 €/ habitant pour la Commune de Mandeuve, ramené à 353.71 €/ habitant en prenant en compte la compensation de la taxe foncière.

	Bases en euros par habitant			
	Commune	Moyenne départementale	Moyenne régionale	Moyenne nationale
TH résidences secondaires	31	48	74	220
Taxe foncière sur les propriétés bâties	1 021	1 335	1 183	1 194
Taxe foncière sur les propriétés non bâties	5	10	28	27

A noter que le taux de la taxe d'habitation pour les résidences secondaires passera en 2023 de 13% à 20% soit une variation de plus de 53.85 %.

L'article L 2 313-1 du Code Général des Collectivités Territoriales prévoit qu'une présentation brève et synthétique retraçant les informations financières essentielles doit être jointe au budget primitif pour permettre aux citoyens d'en saisir les enjeux.

Le budget retrace l'ensemble des dépenses et des recettes autorisées pour l'année 2022 dans le respect des principes budgétaires et comptables : annualité, antériorité, unité budgétaire, universalité, sincérité, spécialité et équilibre.

Le cycle budgétaire se décompose comme suit : débat d'orientations budgétaires, budget primitif, décision(s) modificative(s) le cas échéant, compte administratif.

Le budget primitif constitue l'un des actes obligatoires du cycle budgétaire annuel de la collectivité. Il doit être voté par l'assemblée délibérante avant le 15 avril de l'année à laquelle il se rapporte, ou avant le 30 avril l'année de renouvellement de l'assemblée, et transmis dans les 15 jours suivant son approbation au représentant de l'Etat.

Par cet acte, le Maire ordonnateur est autorisé à effectuer les opérations de recettes et de dépenses inscrites au budget pour la période allant du 1^{er} janvier au 31 décembre de l'année civile.

Le budget primitif pour l'année 2023, voté en conseil municipal lors de sa séance du 3 avril 2023, est bâti sur les bases du rapport d'orientations budgétaires présenté en séance du conseil municipal du 27 février 2023, à savoir notamment :

- Continuer la maîtrise des dépenses,
- Rechercher de nouvelles pistes d'économie et de recettes,
- Ne pas augmenter la fiscalité,
- Poursuivre les projets engagés.

En 2023, il faudra également prendre en compte :

- L'impact de la hausse des cotisations,
- La revalorisation du SMIC,
- La GIPA,
- La revalorisation des échelles indiciaires les plus proches du SMIC, dont la progression est indexée sur l'inflation,
- Les remplacements des agents arrêtés,
- Le recrutement des agents recenseurs (la dotation de l'Etat ne couvrant pas tous les frais liés au recensement),
- Le complément de traitement indiciaire notamment pour les travailleurs sociaux, obligatoire avec effet rétroactif depuis le 1^{er} avril 2022 (touchant certains agents du CCAS).

Le budget de la collectivité est divisé en deux grandes sections, l'une de fonctionnement, l'autre d'investissement.

La section de fonctionnement concerne la gestion des affaires courantes de la collectivité, elle permet d'assurer le fonctionnement quotidien de cette dernière, et inclut la rémunération des agents de la collectivité, permettant le fonctionnement courant et récurrent des services communaux. On retrouve en recettes de cette section principalement les contributions directes (impôts locaux) ainsi que le paiement acquitté correspondant aux services communaux offerts.

La section d'investissement a vocation à préparer l'avenir et concerne les grands projets de la collectivité, à moyen ou long terme. Elle concerne des actions, dépenses ou recettes, à caractère exceptionnel. On retrouve ainsi en dépenses toutes les dépenses faisant varier durablement la valeur ou la consistance du patrimoine de la collectivité : acquisitions de mobiliers, de matériels, de matériels informatiques, de véhicules, de biens immobiliers, d'études et de travaux, qu'il s'agisse de structures existantes ou en cours de création.

En termes de recettes, on retrouve les recettes dites patrimoniales telles que les recettes perçues en lien avec les permis de construire (taxe d'aménagement), ainsi que les subventions d'investissement perçues en lien avec les projets d'investissement.

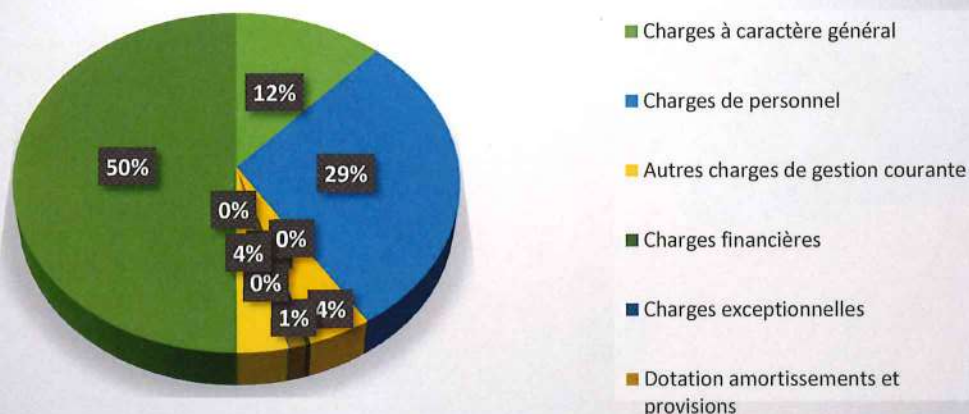
D) Section de fonctionnement :

La section de fonctionnement s'équilibre en recettes et en dépenses à 6 673 390.98 €.

A) Dépenses de fonctionnement :

Charges à caractère général	1 575 200.00	23.60%
Charges de personnel	3 887 900.00	58.26%
Autres charges de gestion courante	555 735.00	8.33%
Charges financières	37 000.00	0.55%
Charges exceptionnelles	6 000.00	0.09%
Dotations amortissements et provisions	153 840.00	2.31%
Impôts et taxes (FPIC)	0.00	0.00%
Dépenses imprévues	10 000.00	0.15%
Virement à la section d'investissement	447 715.98	6.71%
TOTAL	6 673 390.98	100.00%

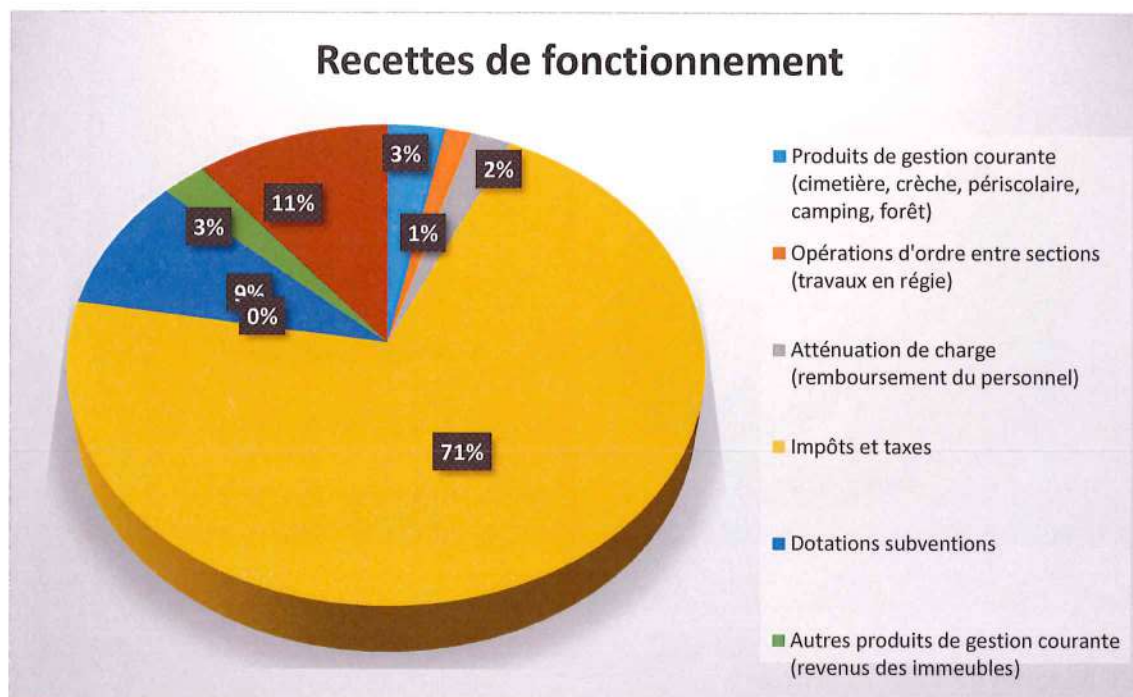
Dépenses de fonctionnement



B) Recettes de fonctionnement :

Produits de gestion courante (cimetière, crèche, périscolaire, camping, forêt)	214 100.00	3.21%
Opérations d'ordre entre sections (travaux en régie)	95 000.00	1.42%
Atténuation de charge (remboursement du personnel)	150 000.00	2.25%
Impôts et taxes	4 726 932.00	70.83%
Dont Contributions directes	1 524 000.00	22.84%
Attribution de compensation (PMA)	2 874 850.00	43.08%
Dotations subventions	601 700.00	9.02%
Dont dotation globale forfaitaire	0.00	0.00%
Autres produits de gestion courante (revenus des immeubles)	165 000.00	2.47%
Produits financiers	0.00	0.00%
Produits exceptionnels (remboursement assurance)	1 000.00	0.01%
Excédent de fonctionnement	719 658.98	10.78%
TOTAL	6 673 390.98	100.00%

Recettes de fonctionnement



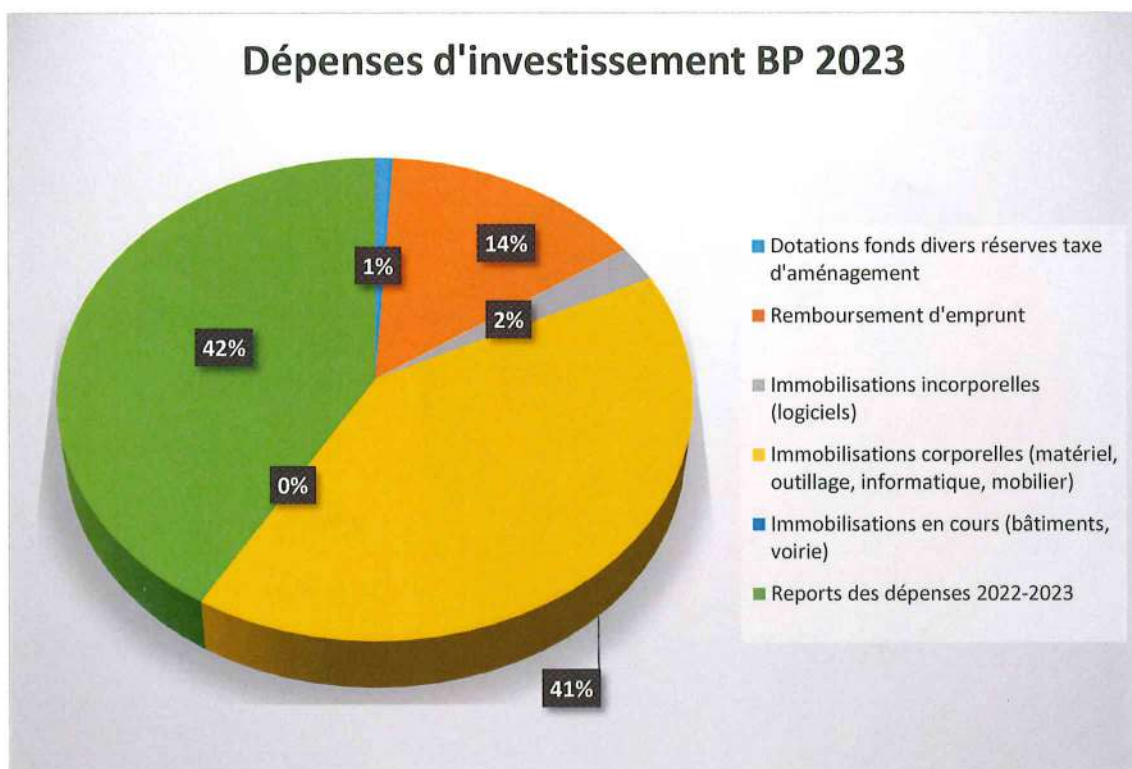
II) Section d'investissement :

La section d'investissement s'équilibre en recettes et en dépenses à 2 494 882.86 €.

A) Dépenses d'investissement :

Dotations fonds divers réserves taxe d'aménagement	14 000.00	0.56%
Remboursement d'emprunt	209 200.00	8.39%
Immobilisations incorporelles (logiciels)	34 800.00	1.39%
Immobilisations corporelles (matériel, outillage, informatique, mobilier)	588 660.00	23.59%
Opérations entre section	1 013 145.98	40.61%
Immobilisations en cours (bâtiments, voirie)	0.00	0.00%
Opérations patrimoniales	35 000.00	1.40%
Reports des dépenses 2022-2023	600 076.88	24.05%
TOTAL	2 494 882.86	100.00%

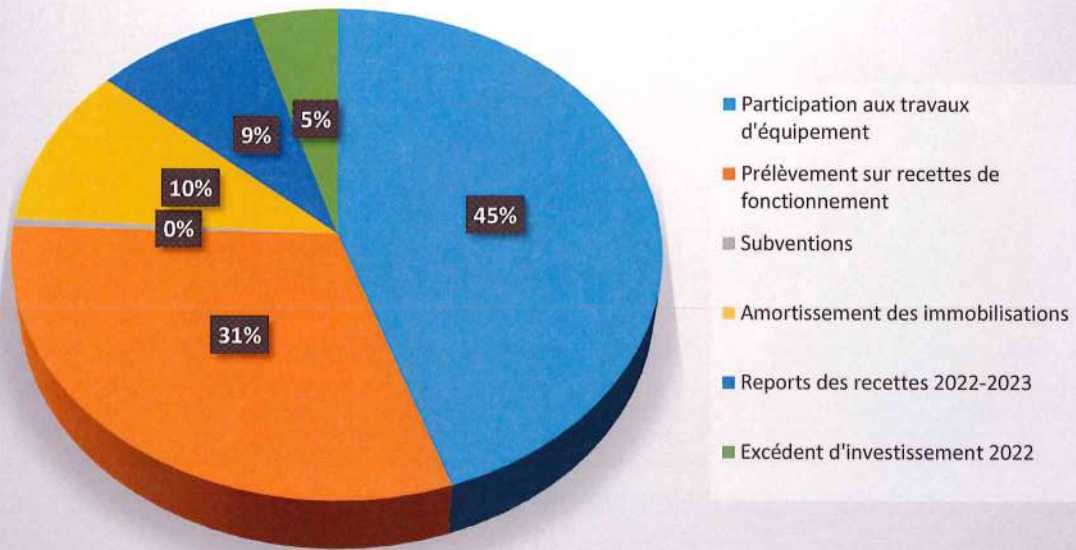
Dépenses d'investissement BP 2023




B) Recettes d'investissement :

Participation aux travaux d'équipement	652 733.14	26.16%
Dont FCTVA	230 000.00	9.22%
Emprunt	1 000 000.00	40.08%
Excédent de fonctionnement	402 733.14	16.14%
Prélèvement sur recettes de fonctionnement	447 715.98	17.95%
Subventions	8 250.00	0.33%
Amortissement des immobilisations	153 840.00	6.17%
Opérations patrimoniales	35 000.00	1.40%
Reports des recettes 2022-2023	129 721.00	5.20%
Excédent d'investissement 2022	67 622.74	2.71%
TOTAL	2 494 882.86	100.00%

Recettes d'investissement BP 2023



Le Maire,



Jean-Pierre HOCQUET



REPUBLIQUE FRANÇAISE

COMMUNE - COMMUNE DE MANDEURE (1)

AGREGE AU BUDGET PRINCIPAL DE (2)

Numéro SIRET : 21250367600018

POSTE COMPTABLE : SGC PAYS DE MONTBELIARD

M. 14

Budget primitif

voté par nature

BUDGET : BUDGET PRINCIPAL (3)

ANNEE 2023

(1) Indiquer la nature juridique et le nom de la collectivité ou de l'établissement (commune, CCAS, EPCI, syndicat mixte, etc).

(2) A renseigner uniquement pour les budgets annexes.

(3) Indiquer le budget concerné : budget principal ou libellé du budget annexe.

Sommaire

I - Informations générales (6)

A - Informations statistiques, fiscales et financières	4
B - Modalités de vote du budget	5

II - Présentation générale du budget

A1 - Vue d'ensemble - Sections	6
A2 - Vue d'ensemble - Section de fonctionnement - Chapitres	7
A3 - Vue d'ensemble - Section d'investissement - Chapitres	9
B1 - Balance générale du budget - Dépenses	11
B2 - Balance générale du budget - Recettes	13

III - Vote du budget

A1 - Section de fonctionnement - Détail des dépenses	15
A2 - Section de fonctionnement - Détail des recettes	17
B1 - Section d'investissement - Détail des dépenses	19
B2 - Section d'investissement - Détail des recettes	21
B3 - Opérations d'équipement - Détail des chapitres et articles	23

IV - Annexes (7)

A - Eléments du bilan

A1 - Présentation croisée par fonction (1)	24
A1.1 - Présentation croisée par fonction - Détail fonctionnement	28
A1.2 - Présentation croisée par fonction - Détail investissement	49
A2.1 - Etat de la dette - Détail des crédits de trésorerie	79
A2.2 - Etat de la dette - Répartition par nature de dette	80
A2.3 - Etat de la dette - Répartition des emprunts par structure de taux	84
A2.4 - Etat de la dette - Typologie de la répartition de l'encours	85
A2.5 - Etat de la dette - Détail des opérations de couverture	86
A2.6 - Etat de la dette - Dette pour financer l'emprunt d'un autre organisme	88
A2.7 - Etat de la dette - Autres dettes	89
A3 - Méthodes utilisées pour les amortissements	90
A4 - Etat des provisions	91
A5 - Etalement des provisions	92
A6.1 - Equilibre des opérations financières - Dépenses	93
A6.2 - Equilibre des opérations financières - Recettes	94
A7.1.1 - Etats des dépenses et recettes des services d'eau et d'assainissement - Fonctionnement (2)	Sans Objet
A7.1.2 - Etats des dépenses et recettes des services d'eau et d'assainissement - Investissement (2)	Sans Objet
A7.2.1 - Etats de la répartition de la TEOM - Fonctionnement (3)	96
A7.2.2 - Etats de la répartition de la TEOM - Investissement (3)	97
A8 - Etat des charges transférées	98
A9 - Détail des opérations pour le compte de tiers	99

B - Engagements hors bilan

B1.1 - Etat des emprunts garantis par la commune ou l'établissement (4)	100
B1.2 - Calcul du ratio d'endettement relatif aux garanties d'emprunt	101
B1.3 - Etat des contrats de crédit-bail	102
B1.4 - Etat des contrats de partenariat public-privé	103
B1.5 - Etat des autres engagements donnés	104
B1.6 - Etat des engagements reçus	105
B1.7 - Subventions versées dans le cadre du vote du budget (5)	106
B2.1 - Etat des autorisations de programme et des crédits de paiement afférents	107
B2.2 - Etat des autorisations d'engagement et des crédits de paiement afférents	108
B3 - Emploi des recettes grevées d'une affectation spéciale	109

C - Autres éléments d'informations

C1 - Etat du personnel	110
C2 - Liste des organismes dans lesquels a été pris un engagement financier (4)	114
C3.1 - Liste des organismes de regroupement auxquels adhère la commune ou l'établissement	115
C3.2 - Liste des établissements publics créés	116
C3.3 - Liste des services individualisés dans un budget annexe	117
C3.4 - Liste des services assujettis à la TVA et non érigés en budget annexe	118

D - Décision en matière de taux de contributions directes - Arrêté et signatures

D1 - Décision en matière de taux de contributions directes	119
--	-----

- (1) Cette présentation est obligatoire pour les communes de 3 500 habitants et plus (art. L. 2312-3 du CGCT), les groupements comprenant au moins une commune de 3 500 habitants et plus (art. R. 5211-14 du CGCT) et leurs établissements publics. Elle n'a cependant pas à être produite par les services et activité unique érigés en établissement public ou budget annexe. Les autres communes et établissements peuvent les présenter de manière facultative.
- (2) Cet état ne peut être produit que par les communes dont la population est inférieure à 500 habitants et qui gèrent les services de distribution de l'eau potable et d'assainissement sous forme de régie simple sans budget annexe (art. L. 2221-11 du CGCT).
- (3) Cet état est obligatoirement produit par les communes et groupements de communes de 10 000 habitants et plus ayant institué la TEOM et assurant au moins la collecte des déchets ménagers (art. L. 2313-1 du CGCT).
- (4) Ces états ne sont obligatoires que pour les communes de 3 500 habitants et plus (art. L. 2313-1 du CGCT), les groupements comprenant au moins une commune de 3 500 habitants et plus (art. L. 5211-36 du CGCT, art. L. 5711-1 du CGCT) et leurs établissements publics.
- (5) Si la commune ou l'établissement décide d'attribuer des subventions dans le cadre du budget dans les conditions décrites à l'article L. 2311-7 du CGCT.
- (6) Les associations syndicales autorisées doivent utiliser leur état particulier « *Informations générales* » annexé à l'arrêté n° NOR : INTB1237402A, relatif au cadre budgétaire et comptable applicable aux associations syndicales autorisées.
- (7) Les associations syndicales autorisées remplissent et joignent uniquement les états qui les concernent au titre de l'exercice et au titre du détail des comptes de bilan.

Préciser, pour chaque annexe, si l'état est sans objet le cas échéant.

Code INSEE	COMMUNE DE MANDEURE BUDGET PRINCIPAL	BP 2023
-------------------	---	--------------------

I – INFORMATIONS GENERALES	I
INFORMATIONS STATISTIQUES, FISCALES ET FINANCIERES	A

Informations statistiques	Valeurs
Population totale (colonne h du recensement INSEE) :	0
Nombre de résidences secondaires (article R. 2313-1 <i>in fine</i>) :	0
Nom de l'EPCI à fiscalité propre auquel la commune adhère :	

Potentiel fiscal et financier (1)		Valeurs par hab. (population DGF)	Moyennes nationales du potentiel financier par habitants de la strate
Fiscal	Financier		
0	0	0	0

Informations financières – ratios (2)		Valeurs	Moyennes nationales de la strate (3)
1	Dépenses réelles de fonctionnement/population	0	0
2	Produit des impositions directes/population	0	0
3	Recettes réelles de fonctionnement/population	0	0
4	Dépenses d'équipement brut/population	0	0
5	Encours de dette/population	0	0
6	DGF/population	0	0
7	Dépenses de personnel/dépenses réelles de fonctionnement (2)	0 %	
8	Dépenses de fonct. et remb. dette en capital/recettes réelles de fonct. (2)	0 %	
9	Dépenses d'équipement brut/recettes réelles de fonctionnement (2)	0 %	
10	Encours de la dette/recettes réelles de fonctionnement (2)	0 %	

Dans l'ensemble des tableaux, les cases grisées ne doivent pas être remplies.

(1) Il s'agit du potentiel fiscal et du potentiel financier définis à l'article L. 2334-4 du code général des collectivités territoriales qui figurent sur la fiche de répartition de la DGF de l'exercice N-1 établie sur la base des informations N-2 (transmise par les services préfectoraux).

(2) Les ratios 1 à 6 sont obligatoires pour les communes de 3 500 habitants et plus et leurs établissements publics administratifs ainsi que pour les EPCI dotés d'une fiscalité propre comprenant au moins une commune de 3 500 habitants et plus.

Les ratios 7 à 10 sont obligatoires pour les communes de 10 000 habitants et plus et leurs établissements publics administratifs ainsi que pour les EPCI dotés d'une fiscalité propre comprenant au moins une commune de 10 000 habitants et plus (cf. articles L. 2313-1, L. 2313-2, R. 2313-1, R. 2313-2 et R. 5211-15 du CGCT). Pour les caisses des écoles, les EPCI non dotés d'une fiscalité propre et les syndicats mixtes associant exclusivement des communes et des EPCI, il conviendra d'appliquer les ratios prévus respectivement par les articles R. 2313-7, R. 5211-15 et R. 5711-3 du CGCT.

(3) Il convient d'indiquer les moyennes de la catégorie de l'organisme en cause (commune, communauté urbaine, communauté d'agglomération, ...) et les sources d'où sont tirées les informations (statistiques de la direction générale des collectivités locales ou de la direction générale de la comptabilité publique). Il s'agit des moyennes de la dernière année connue.

I – INFORMATIONS GENERALES	I
MODALITES DE VOTE DU BUDGET	B

I – L'assemblée délibérante a voté le présent budget par nature :

- au niveau (1) du chapitre pour la section de fonctionnement,
- au niveau (1) du chapitre pour la section d'investissement.
 - avec (2) les chapitres « opérations d'équipement » de l'état III B 3.
 - sans (3) vote formel sur chacun des chapitres.

La liste des articles spécialisés sur lesquels l'ordonnateur ne peut procéder à des virements d'article à article est la suivante :

II – En l'absence de mention au paragraphe I ci-dessus, le budget est réputé voté par chapitre, et, en section d'investissement, sans chapitre de dépense « opération d'équipement ».

III – Les provisions sont (4) budgétaires .

IV – La comparaison avec le budget précédent (cf. colonne « Pour mémoire ») s'effectue par rapport à la colonne du budget (5) primitif de l'exercice précédent.

V – Le présent budget a été voté (6) avec reprise des résultats de l'exercice N-1 après le vote du compte administratif N-1.

(1) A compléter par « du chapitre » ou « de l'article ».

(2) Indiquer « avec » ou « sans » les chapitres opérations d'équipement.

(3) Indiquer « avec » ou « sans » vote formel.

(4) A compléter par un seul des deux choix suivants :

- semi-budgétaires (pas d'inscription en recette de la section d'investissement),
- budgétaires (délibération n° du).

(5) Indiquer « primitif de l'exercice précédent » ou « cumulé de l'exercice précédent ».

(6) A compléter par un seul des trois choix suivants :

- sans reprise des résultats de l'exercice N-1,
- avec reprise des résultats de l'exercice N-1 après le vote du compte administratif N-1,
- avec reprise anticipée des résultats de l'exercice N-1.

II – PRESENTATION GENERALE DU BUDGET	II
VUE D'ENSEMBLE	A1

FONCTIONNEMENT

		DEPENSES DE LA SECTION DE FONCTIONNEMENT	RECETTES DE LA SECTION DE FONCTIONNEMENT
V	O		
T	E		
	CREDITS DE FONCTIONNEMENT VOTES AU TITRE DU PRESENT BUDGET (1)	6 673 390,98	5 953 732,00
+		+	+
R	RESTES A REALISER (R.A.R) DE L'EXERCICE PRECEDENT (2)	0,00	0,00
E	002 RESULTAT DE FONCTIONNEMENT REPORTE (2)	(si déficit) 0,00	(si excédent) 719 658,98
=		=	=
TOTAL DE LA SECTION DE FONCTIONNEMENT (3)		6 673 390,98	6 673 390,98

INVESTISSEMENT

		DEPENSES DE LA SECTION D'INVESTISSEMENT	RECETTES DE LA SECTION D'INVESTISSEMENT
V	O		
T	E		
	CREDITS D'INVESTISSEMENT (1) VOTES AU TITRE DU PRESENT BUDGET (y compris le compte 1068)	1 894 805,98	2 297 539,12
+		+	+
R	RESTES A REALISER (R.A.R) DE L'EXERCICE PRECEDENT (2)	600 076,88	129 721,00
E	001 SOLDE D'EXECUTION DE LA SECTION D'INVESTISSEMENT REPORTE (2)	(si solde négatif) 0,00	(si solde positif) 67 622,74
=		=	=
TOTAL DE LA SECTION D'INVESTISSEMENT (3)		2 494 882,86	2 494 882,86

TOTAL

TOTAL DU BUDGET (3)	9 168 273,84	9 168 273,84
----------------------------	---------------------	---------------------

(1) Au budget primitif, les crédits votés correspondent aux crédits votés lors de cette étape budgétaire. De même, pour les décisions modificatives et le budget supplémentaire, les crédits votés correspondent aux crédits votés lors de l'étape budgétaire sans sommation avec ceux antérieurement votés lors du même exercice.

(2) A servir uniquement en cas de reprise des résultats de l'exercice précédent, soit après le vote du compte administratif, soit en cas de reprise anticipée des résultats.

Les restes à réaliser de la section de fonctionnement correspondent en dépenses, aux dépenses engagées non mandatées et non rattachées telles qu'elles ressortent de la comptabilité des engagements et en recettes, aux recettes certaines n'ayant pas donné lieu à l'émission d'un titre et non rattachées (R. 2311-11 du CGCT).

Les restes à réaliser de la section d'investissement correspondent en dépenses, aux dépenses engagées non mandatées au 31/12 de l'exercice précédent telles qu'elles ressortent de la comptabilité des engagements et aux recettes certaines n'ayant pas donné lieu à l'émission d'un titre au 31/12 de l'exercice précédent (R. 2311-11 du CGCT).

(3) Total de la section de fonctionnement = RAR + résultat reporté + crédits de fonctionnement votés.

Total de la section d'investissement = RAR + solde d'exécution reporté + crédits d'investissement votés.

Total du budget = Total de la section de fonctionnement + Total de la section d'investissement.

II - PRESENTATION GENERALE DU BUDGET	II
SECTION DE FONCTIONNEMENT – CHAPITRES	A2

DEPENSES DE FONCTIONNEMENT

Chap.	Libellé	Pour mémoire budget précédent (1)	Restes à réaliser N-1 (2)	Propositions nouvelles	VOTE (3)	TOTAL (= RAR + vote)
011	Charges à caractère général	1 384 800,00	0,00	1 575 200,00	1 575 200,00	1 575 200,00
012	Charges de personnel, frais assimilés	3 637 730,00	0,00	3 887 900,00	3 887 900,00	3 887 900,00
014	Atténuations de produits	0,00	0,00	0,00	0,00	0,00
65	Autres charges de gestion courante	624 860,00	0,00	555 735,00	555 735,00	555 735,00
656	Frais fonctionnement des groupes d'élus	0,00	0,00	0,00	0,00	0,00
Total des dépenses de gestion courante		5 647 390,00	0,00	6 018 835,00	6 018 835,00	6 018 835,00
66	Charges financières	36 600,00	0,00	37 000,00	37 000,00	37 000,00
67	Charges exceptionnelles	6 000,00	0,00	6 000,00	6 000,00	6 000,00
68	Dotations provisions semi-budgétaires (4)	615,00	0,00	0,00	0,00	0,00
022	Dépenses imprévues	10 000,00	0,00	10 000,00	10 000,00	10 000,00
Total des dépenses réelles de fonctionnement		5 700 605,00	0,00	6 071 835,00	6 071 835,00	6 071 835,00
023	Virement à la section d'investissement (5)	669 459,88	0,00	447 715,98	447 715,98	447 715,98
042	Opérat° ordre transfert entre sections (5)	153 065,00	0,00	153 840,00	153 840,00	153 840,00
043	Opérat° ordre intérieur de la section (5)	0,00	0,00	0,00	0,00	0,00
Total des dépenses d'ordre de fonctionnement		822 524,88	0,00	601 555,98	601 555,98	601 555,98
TOTAL		6 523 129,88	0,00	6 673 390,98	6 673 390,98	6 673 390,98

+

D 002 RESULTAT REPORTE OU ANTICIPE (2)	0,00
---	-------------

=

TOTAL DES DEPENSES DE FONCTIONNEMENT CUMULEES	6 673 390,98
--	---------------------

RECETTES DE FONCTIONNEMENT

Chap.	Libellé	Pour mémoire budget précédent (1)	Restes à réaliser N-1 (2)	Propositions nouvelles	VOTE (3)	TOTAL (= RAR + vote)
013	Atténuations de charges	150 000,00	0,00	150 000,00	150 000,00	150 000,00
70	Produits services, domaine et ventes div	214 950,00	0,00	214 100,00	214 100,00	214 100,00
73	Impôts et taxes	4 593 590,00	0,00	4 726 932,00	4 726 932,00	4 726 932,00
74	Dotations et participations	546 929,00	0,00	601 700,00	601 700,00	601 700,00
75	Autres produits de gestion courante	186 000,00	0,00	165 000,00	165 000,00	165 000,00
Total des recettes de gestion courante		5 691 469,00	0,00	5 857 732,00	5 857 732,00	5 857 732,00
76	Produits financiers	0,00	0,00	0,00	0,00	0,00
77	Produits exceptionnels	1 000,00	0,00	1 000,00	1 000,00	1 000,00
78	Reprises provisions semi-budgétaires (4)	0,00	0,00	0,00	0,00	0,00
Total des recettes réelles de fonctionnement		5 692 469,00	0,00	5 858 732,00	5 858 732,00	5 858 732,00
042	Opérat° ordre transfert entre sections (5)	95 000,00	0,00	95 000,00	95 000,00	95 000,00
043	Opérat° ordre intérieur de la section (5)	0,00	0,00	0,00	0,00	0,00
Total des recettes d'ordre de fonctionnement		95 000,00	0,00	95 000,00	95 000,00	95 000,00
TOTAL		5 787 469,00	0,00	5 953 732,00	5 953 732,00	5 953 732,00

+

R 002 RESULTAT REPORTE OU ANTICIPE (2)	719 658,98
---	-------------------

=

TOTAL DES RECETTES DE FONCTIONNEMENT CUMULEES	6 673 390,98
--	---------------------

Pour information :

AUTOFINANCEMENT PREVISIONNEL DÉGAGÉ AU PROFIT DE LA SECTION D'INVESTISSEMENT (6)	506 555,98
---	-------------------

Il s'agit, pour un budget voté en équilibre, des ressources propres correspondant à l'excédent des recettes réelles de fonctionnement sur les dépenses réelles de fonctionnement. Il sert à financer le remboursement du capital de la dette et les nouveaux investissements de la commune ou de l'établissement.

(1) Cf. Modalités de vote I-B.

(2) Inscrire en cas de reprise des résultats de l'exercice précédent (après vote du compte administratif) ou si reprise anticipée des résultats.

(3) Le vote de l'organe délibérant porte uniquement sur les propositions nouvelles.

COMMUNE DE MANDEURE - BUDGET PRINCIPAL - BP - 2023

(4) Si la commune ou l'établissement applique le régime des provisions semi-budgétaires.

(5) $DF\ 023 = RI\ 021$; $DI\ 040 = RF\ 042$; $RI\ 040 = DF\ 042$; $DI\ 041 = RI\ 041$; $DF\ 043 = RF\ 043$.

(6) Solde de l'opération $DF\ 023 + DF\ 042 - RF\ 042$ ou solde de l'opération $RI\ 021 + RI\ 040 - DI\ 040$.

II – PRESENTATION GENERALE DU BUDGET	II
SECTION D'INVESTISSEMENT – CHAPITRES	A3

DEPENSES D'INVESTISSEMENT

Chap.	Libellé	Pour mémoire budget précédent (1)	Restes à réaliser N-1 (2)	Propositions nouvelles	VOTE (3)	TOTAL (= RAR + vote)
010	Stocks (5)	0,00	0,00	0,00	0,00	0,00
20	Immobilisations incorporelles (sauf 204)	27 736,80	0,00	34 800,00	34 800,00	34 800,00
204	Subventions d'équipement versées	0,00	0,00	0,00	0,00	0,00
21	Immobilisations corporelles	114 420,63	89 037,12	588 660,00	588 660,00	677 697,12
22	Immobilisations reçues en affectation (6)	0,00	0,00	0,00	0,00	0,00
23	Immobilisations en cours	1 408 791,61	511 039,76	0,00	0,00	511 039,76
	Total des opérations d'équipement	0,00	0,00	0,00	0,00	0,00
	Total des dépenses d'équipement	1 550 949,04	600 076,88	623 460,00	623 460,00	1 223 536,88
10	Dotations, fonds divers et réserves	19 560,00	0,00	14 000,00	14 000,00	14 000,00
13	Subventions d'investissement	0,00	0,00	0,00	0,00	0,00
16	Emprunts et dettes assimilées	205 500,00	0,00	209 200,00	209 200,00	209 200,00
18	Compte de liaison : affectat° (BA,régie) (7)	0,00	0,00	0,00	0,00	0,00
26	Participat° et créances rattachées	0,00	0,00	0,00	0,00	0,00
27	Autres immobilisations financières	0,00	0,00	0,00	0,00	0,00
020	Dépenses imprévues	0,00		0,00	0,00	0,00
	Total des dépenses financières	225 060,00	0,00	223 200,00	223 200,00	223 200,00
45...	Total des opé. pour compte de tiers (8)	0,00	0,00	0,00	0,00	0,00
	Total des dépenses réelles d'investissement	1 776 009,04	600 076,88	846 660,00	846 660,00	1 446 736,88
040	Opérat° ordre transfert entre sections (4)	95 000,00		1 013 145,98	1 013 145,98	1 013 145,98
041	Opérations patrimoniales (4)	35 000,00		35 000,00	35 000,00	35 000,00
	Total des dépenses d'ordre d'investissement	130 000,00		1 048 145,98	1 048 145,98	1 048 145,98
	TOTAL	1 906 009,04	600 076,88	1 894 805,98	1 894 805,98	2 494 882,86

+

D 001 SOLDE D'EXECUTION NEGATIF REPORTE OU ANTICIPE (2)	0,00
--	-------------

=

TOTAL DES DEPENSES D'INVESTISSEMENT CUMULEES	2 494 882,86
---	---------------------

RECETTES D'INVESTISSEMENT

Chap.	Libellé	Pour mémoire budget précédent (1)	Restes à réaliser N-1 (2)	Propositions nouvelles	VOTE (3)	TOTAL (= RAR + vote)
010	Stocks (5)	0,00	0,00	0,00	0,00	0,00
13	Subventions d'investissement (hors 138)	0,00	0,00	0,00	0,00	0,00
16	Emprunts et dettes assimilées (hors 165)	0,00	0,00	1 000 000,00	1 000 000,00	1 000 000,00
20	Immobilisations incorporelles (sauf 204)	0,00	0,00	0,00	0,00	0,00
204	Subventions d'équipement versées	0,00	0,00	0,00	0,00	0,00
21	Immobilisations corporelles	0,00	0,00	0,00	0,00	0,00
22	Immobilisations reçues en affectation (6)	0,00	0,00	0,00	0,00	0,00
23	Immobilisations en cours	0,00	0,00	0,00	0,00	0,00
	Total des recettes d'équipement	0,00	0,00	1 000 000,00	1 000 000,00	1 000 000,00
10	Dotations, fonds divers et réserves (hors 1068)	200 000,00	0,00	250 000,00	250 000,00	250 000,00
1068	Excédents de fonctionnement capitalisés (9)	570 615,67	0,00	402 733,14	402 733,14	402 733,14
138	Autres subvent° invest. non transf.	148 821,00	129 721,00	8 250,00	8 250,00	137 971,00
165	Dépôts et cautionnements reçus	0,00	0,00	0,00	0,00	0,00
18	Compte de liaison : affectat° (BA,régie) (7)	0,00	0,00	0,00	0,00	0,00
26	Participat° et créances rattachées	0,00	0,00	0,00	0,00	0,00
27	Autres immobilisations financières	0,00	0,00	0,00	0,00	0,00
024	Produits des cessions d'immobilisations	0,00	0,00	0,00	0,00	0,00
	Total des recettes financières	919 436,67	129 721,00	660 983,14	660 983,14	790 704,14
45...	Total des opé. pour le compte de tiers (8)	0,00	0,00	0,00	0,00	0,00
	Total des recettes réelles d'investissement	919 436,67	129 721,00	1 660 983,14	1 660 983,14	1 790 704,14
021	Virement de la sect° de fonctionnement (4)	669 459,88		447 715,98	447 715,98	447 715,98
040	Opérat° ordre transfert entre sections (4)	153 065,00		153 840,00	153 840,00	153 840,00
041	Opérations patrimoniales (4)	35 000,00		35 000,00	35 000,00	35 000,00

COMMUNE DE MANDEURE - BUDGET PRINCIPAL - BP - 2023

Chap.	Libellé	Pour mémoire budget précédent (1)	Restes à réaliser N-1 (2)	Propositions nouvelles	VOTE (3)	TOTAL (= RAR + vote)
	Total des recettes d'ordre d'investissement	857 524,88		636 555,98	636 555,98	636 555,98
	TOTAL	1 776 961,55	129 721,00	2 297 539,12	2 297 539,12	2 427 260,12

+

R 001 SOLDE D'EXECUTION POSITIF REPORTE OU ANTICIPE (2)	67 622,74
--	------------------

=

TOTAL DES RECETTES D'INVESTISSEMENT CUMULEES	2 494 882,86
---	---------------------

Pour information :

Il s'agit, pour un budget voté en équilibre, des ressources propres correspondant à l'excédent des recettes réelles de fonctionnement sur les dépenses réelles de fonctionnement. Il sert à financer le remboursement du capital de la dette et les nouveaux investissements de la commune ou de l'établissement.

AUTOFINANCEMENT PREVISIONNEL DÉGAGÉ PAR LA SECTION DE FONCTIONNEMENT (10)	-411 590,00
--	--------------------

(1) Cf. Modalités de vote I-B.

(2) Inscrire en cas de reprise des résultats de l'exercice précédent (après vote du compte administratif) ou si reprise anticipée des résultats.

(3) Le vote de l'organe délibérant porte uniquement sur les propositions nouvelles.

(4) *DF 023 = RI 021 ; DI 040 = RF 042 ; RI 040 = DF 042 ; DI 041 = RI 041 ; DF 043 = RF 043.*

(5) A servir uniquement dans le cadre d'un suivi des stocks selon la méthode de l'inventaire permanent simplifié autorisée pour les seules opérations d'aménagements (lotissement, ZAC...) par ailleurs retracées dans le cadre de budgets annexes.

(6) En dépenses, le chapitre 22 retrace les travaux d'investissement réalisés sur les biens reçus en affectation. En recette, il retrace, le cas échéant, l'annulation de tels travaux effectués sur un exercice antérieur.

(7) A servir uniquement lorsque la commune ou l'établissement effectue une dotation initiale en espèces au profit d'un service public non personnalisé qu'elle ou qu'il crée.

(8) Seul le total des opérations pour compte de tiers figure sur cet état (voir le détail Annexe IV A9).

(9) Le compte 1068 n'est pas un chapitre mais un article du chapitre 10.

(10) Solde de l'opération *DF 023 + DF 042 - RF 042* ou solde de l'opération *RI 021+ RI 040 - DI 040*.

II – PRESENTATION GENERALE DU BUDGET	II
BALANCE GENERALE DU BUDGET	B1

1 – DEPENSES (du présent budget + restes à réaliser)

	FONCTIONNEMENT	Opérations réelles (1)	Opérations d'ordre (2)	TOTAL
011	Charges à caractère général	1 575 200,00		1 575 200,00
012	Charges de personnel, frais assimilés	3 887 900,00		3 887 900,00
014	Atténuations de produits	0,00		0,00
60	<i>Achats et variation des stocks (3)</i>		0,00	0,00
65	Autres charges de gestion courante	555 735,00		555 735,00
656	Frais fonctionnement des groupes d'élus (4)	0,00		0,00
66	Charges financières	37 000,00	0,00	37 000,00
67	Charges exceptionnelles	6 000,00	0,00	6 000,00
68	Dot. aux amortissements et provisions	0,00	153 840,00	153 840,00
71	<i>Production stockée (ou déstockage) (3)</i>		0,00	0,00
022	Dépenses imprévues	10 000,00		10 000,00
023	<i>Virement à la section d'investissement</i>		447 715,98	447 715,98
Dépenses de fonctionnement – Total		6 071 835,00	601 555,98	6 673 390,98

+

D 002 RESULTAT REPORTE OU ANTICIPE	0,00
---	-------------

=

TOTAL DES DEPENSES DE FONCTIONNEMENT CUMULEES	6 673 390,98
--	---------------------

	INVESTISSEMENT	Opérations réelles (1)	Opérations d'ordre (2)	TOTAL
10	Dotations, fonds divers et réserves	14 000,00	0,00	14 000,00
13	Subventions d'investissement	0,00	0,00	0,00
15	<i>Provisions pour risques et charges (5)</i>		0,00	0,00
16	Emprunts et dettes assimilées (sauf 1688 non budgétaire)	209 200,00	0,00	209 200,00
18	Compte de liaison : affectat° (BA,régie)	(8) 0,00		0,00
	Total des opérations d'équipement	0,00		0,00
198	<i>Neutral. amort. subv. équip. versées</i>		0,00	0,00
20	Immobilisations incorporelles(sauf 204) (6)	34 800,00	0,00	34 800,00
204	Subventions d'équipement versées	0,00	0,00	0,00
21	Immobilisations corporelles (6)	677 697,12	0,00	677 697,12
22	Immobilisations reçues en affectation (6)	(9) 0,00	0,00	0,00
23	Immobilisations en cours (6)	511 039,76	1 048 145,98	1 559 185,74
26	Participations et créances rattachées	0,00	0,00	0,00
27	Autres immobilisations financières	0,00	0,00	0,00
28	<i>Amortissement des immobilisations (reprises)</i>		0,00	0,00
29	<i>Prov. pour dépréciat° immobilisations (5)</i>		0,00	0,00
39	<i>Prov. dépréciat° des stocks et en-cours (5)</i>		0,00	0,00
45...	Total des opérations pour compte de tiers (7)	0,00	0,00	0,00
481	<i>Charges à rép. sur plusieurs exercices</i>		0,00	0,00
49	<i>Prov. dépréc. comptes de tiers (5)</i>		0,00	0,00
59	<i>Prov. dépréc. comptes financiers (5)</i>		0,00	0,00
3...	Stocks	0,00	0,00	0,00
020	Dépenses imprévues	0,00		0,00
Dépenses d'investissement – Total		1 446 736,88	1 048 145,98	2 494 882,86

+

D 001 SOLDE D'EXECUTION NEGATIF REPORTE OU ANTICIPE	0,00
--	-------------

=

TOTAL DES DEPENSES D'INVESTISSEMENT CUMULEES	2 494 882,86
---	---------------------

- (1) Y compris les opérations relatives au rattachement des charges et des produits et les opérations d'ordre semi-budgétaires.
- (2) Voir liste des opérations d'ordre.
- (3) Permet de retracer des opérations particulières telles que les opérations de stocks liées à la tenue d'un inventaire permanent simplifié.
- (4) Communes, communautés d'agglomération et communautés urbaines de plus de 100 000 habitants.
- (5) Si la commune ou l'établissement applique le régime des provisions budgétaires.
- (6) Hors chapitres « opérations d'équipement ».
- (7) Seul le total des opérations pour compte de tiers figure sur cet état (voir le détail Annexe IV A9).
- (8) A servir uniquement lorsque la commune ou l'établissement effectue une dotation initiale en espèces au profit d'un service public non personnalisé qu'elle ou qu'il crée.
- (9) En dépenses, le chapitre 22 retrace les travaux d'investissement réalisés sur les biens reçus en affectation. En recette, il retrace, le cas échéant, l'annulation de tels travaux effectués sur un exercice antérieur.

II – PRESENTATION GENERALE DU BUDGET	II
BALANCE GENERALE DU BUDGET	B2

2 – RECETTES (du présent budget + restes à réaliser)

	FONCTIONNEMENT	Opérations réelles (1)	Opérations d'ordre (2)	TOTAL
013	Atténuations de charges	150 000,00		150 000,00
60	Achats et variation des stocks (3)		0,00	0,00
70	Produits services, domaine et ventes div	214 100,00		214 100,00
71	Production stockée (ou déstockage)		0,00	0,00
72	Production immobilisée		95 000,00	95 000,00
73	Impôts et taxes	4 726 932,00		4 726 932,00
74	Dotations et participations	601 700,00		601 700,00
75	Autres produits de gestion courante	165 000,00	0,00	165 000,00
76	Produits financiers	0,00	0,00	0,00
77	Produits exceptionnels	1 000,00	0,00	1 000,00
78	Reprise sur amortissements et provisions	0,00	0,00	0,00
79	Transferts de charges		0,00	0,00
Recettes de fonctionnement – Total		5 858 732,00	95 000,00	5 953 732,00

+

R 002 RESULTAT REPORTE OU ANTICIPE	719 658,98
---	-------------------

=

TOTAL DES RECETTES DE FONCTIONNEMENT CUMULEES	6 673 390,98
--	---------------------

	INVESTISSEMENT	Opérations réelles (1)	Opérations d'ordre (2)	TOTAL
10	Dotations, fonds divers et réserves (sauf 1068)	250 000,00	0,00	250 000,00
13	Subventions d'investissement	137 971,00	0,00	137 971,00
15	Provisions pour risques et charges (4)		0,00	0,00
16	Emprunts et dettes assimilées (sauf 1688 non budgétaires)	1 000 000,00	0,00	1 000 000,00
18	Compte de liaison : affectat° (BA,régie)	(6) 0,00		0,00
20	Immobilisations incorporelles (sauf 204)	0,00	0,00	0,00
204	Subventions d'équipement versées	0,00	0,00	0,00
21	Immobilisations corporelles	0,00	0,00	0,00
22	Immobilisations reçues en affectation	(7) 0,00	0,00	0,00
23	Immobilisations en cours	0,00	35 000,00	35 000,00
26	Participations et créances rattachées	0,00	0,00	0,00
27	Autres immobilisations financières	0,00	0,00	0,00
28	Amortissement des immobilisations		153 840,00	153 840,00
29	Prov. pour dépréciat° immobilisations (4)		0,00	0,00
39	Prov. dépréciat° des stocks et en-cours (4)		0,00	0,00
45...	Opérations pour compte de tiers (5)	0,00	0,00	0,00
481	Charges à rép. sur plusieurs exercices		0,00	0,00
49	Prov. dépréc. comptes de tiers (4)		0,00	0,00
59	Prov. dépréc. comptes financiers (4)		0,00	0,00
3...	Stocks	0,00	0,00	0,00
021	Virement de la sect° de fonctionnement		447 715,98	447 715,98
024	Produits des cessions d'immobilisations	0,00		0,00
Recettes d'investissement – Total		1 387 971,00	636 555,98	2 024 526,98

+

R 001 SOLDE D'EXECUTION POSITIF REPORTE OU ANTICIPE	67 622,74
--	------------------

+

AFFECTATION AU COMPTE 1068	402 733,14
-----------------------------------	-------------------

=

TOTAL DES RECETTES D'INVESTISSEMENT CUMULEES	2 494 882,86
---	---------------------

- (1) Y compris les opérations relatives au rattachement des charges et des produits et les opérations d'ordre semi-budgétaires.
- (2) Voir liste des opérations d'ordre.
- (3) Permet de retracer des opérations particulières telles que les opérations de stocks liées à la tenue d'un inventaire permanent simplifié.
- (4) Si la commune ou l'établissement applique le régime des provisions budgétaires.
- (5) Seul le total des opérations pour compte de tiers figure sur cet état (voir le détail Annexe IV A9).
- (6) A servir uniquement lorsque la commune ou l'établissement effectue une dotation initiale en espèces au profit d'un service public non personnalisé qu'elle ou qu'il crée.
- (7) En dépenses, le chapitre 22 retrace les travaux d'investissement réalisés sur les biens reçus en affectation. En recette, il retrace, le cas échéant, l'annulation de tels travaux effectués sur un exercice antérieur.

III – VOTE DU BUDGET	III
SECTION DE FONCTIONNEMENT – DETAIL DES DEPENSES	A1

Chap / art (1)	Libellé (1)	Pour mémoire budget précédent (2)	Propositions nouvelles (3)	Vote (4)
011	Charges à caractère général	1 384 800,00	1 575 200,00	1 575 200,00
6042	Achats prestat° services (hors terrains)	85 000,00	82 000,00	82 000,00
60611	Eau et assainissement	16 000,00	16 000,00	16 000,00
60612	Energie - Electricité	300 000,00	310 000,00	310 000,00
60613	Chauffage urbain	200 000,00	200 000,00	200 000,00
60621	Combustibles	10 000,00	12 500,00	12 500,00
60622	Carburants	25 000,00	25 500,00	25 500,00
60623	Alimentation	2 500,00	4 500,00	4 500,00
60624	Produits de traitement	1 000,00	0,00	0,00
60628	Autres fournitures non stockées	38 500,00	33 000,00	33 000,00
60631	Fournitures d'entretien	23 000,00	21 000,00	21 000,00
60632	Fournitures de petit équipement	100 000,00	130 000,00	130 000,00
60633	Fournitures de voirie	30 000,00	31 000,00	31 000,00
60636	Vêtements de travail	12 000,00	12 000,00	12 000,00
6064	Fournitures administratives	5 100,00	7 000,00	7 000,00
6065	Livres, disques, ... (médiathèque)	11 000,00	10 000,00	10 000,00
6067	Fournitures scolaires	21 000,00	21 000,00	21 000,00
6068	Autres matières et fournitures	1 000,00	900,00	900,00
611	Contrats de prestations de services	70 000,00	181 000,00	181 000,00
6135	Locations mobilières	25 000,00	32 000,00	32 000,00
61521	Entretien terrains	35 000,00	35 000,00	35 000,00
615221	Entretien, réparations bâtiments publics	35 000,00	75 000,00	75 000,00
615228	Entretien, réparations autres bâtiments	2 000,00	3 500,00	3 500,00
615231	Entretien, réparations voiries	25 000,00	15 000,00	15 000,00
615232	Entretien, réparations réseaux	500,00	0,00	0,00
61524	Entretien bois et forêts	5 000,00	5 000,00	5 000,00
61551	Entretien matériel roulant	15 000,00	18 000,00	18 000,00
61558	Entretien autres biens mobiliers	10 000,00	10 000,00	10 000,00
6156	Maintenance	60 000,00	58 000,00	58 000,00
6161	Multirisques	41 000,00	43 700,00	43 700,00
6182	Documentation générale et technique	5 800,00	5 500,00	5 500,00
6184	Versements à des organismes de formation	23 000,00	16 000,00	16 000,00
6226	Honoraires	5 000,00	5 000,00	5 000,00
6227	Frais d'actes et de contentieux	5 000,00	5 000,00	5 000,00
6231	Annonces et insertions	3 000,00	2 000,00	2 000,00
6232	Fêtes et cérémonies	25 000,00	25 000,00	25 000,00
6236	Catalogues et imprimés	4 000,00	2 500,00	2 500,00
6247	Transports collectifs	16 500,00	25 000,00	25 000,00
6251	Voyages et déplacements	5 000,00	8 000,00	8 000,00
6261	Frais d'affranchissement	8 700,00	10 000,00	10 000,00
6262	Frais de télécommunications	20 000,00	19 000,00	19 000,00
627	Services bancaires et assimilés	100,00	100,00	100,00
6281	Concours divers (cotisations)	11 000,00	11 500,00	11 500,00
6282	Frais de gardiennage (églises, forêts, .	10 000,00	10 000,00	10 000,00
6283	Frais de nettoyage des locaux	5 000,00	5 000,00	5 000,00
62876	Remb. frais à un GFP de rattachement	4 000,00	4 000,00	4 000,00
62878	Remb. frais à d'autres organismes	3 100,00	3 000,00	3 000,00
63512	Taxes foncières	26 000,00	26 000,00	26 000,00
012	Charges de personnel, frais assimilés	3 637 730,00	3 887 900,00	3 887 900,00
6218	Autre personnel extérieur	32 700,00	30 000,00	30 000,00
6331	Versement mobilité	35 330,00	38 000,00	38 000,00
6336	Cotisations CNFPT et CDGFPT	56 140,00	63 000,00	63 000,00
6338	Autres impôts, taxes sur rémunérations	5 890,00	6 500,00	6 500,00
64111	Rémunération principale titulaires	1 712 850,00	1 740 000,00	1 740 000,00
64112	NBI, SFT, indemnité résidence	36 300,00	35 000,00	35 000,00
64118	Autres indemnités titulaires	470 370,00	520 000,00	520 000,00
64131	Rémunérations non tit.	218 420,00	235 000,00	235 000,00
64168	Autres emplois d'insertion	0,00	39 000,00	39 000,00
6451	Cotisations à l'U.R.S.S.A.F.	359 310,00	387 000,00	387 000,00
6453	Cotisations aux caisses de retraites	507 350,00	555 000,00	555 000,00
6455	Cotisations pour assurance du personnel	111 280,00	150 000,00	150 000,00
6456	Versement au F.N.C. supplément familial	6 500,00	3 600,00	3 600,00
6458	Cotis. aux autres organismes sociaux	6 220,00	6 800,00	6 800,00
6471	Prestat° versées pour le compte du FNAL.	9 820,00	11 000,00	11 000,00
64732	Alloc. chômage versées aux ASSÉDIC	9 400,00	11 000,00	11 000,00
6475	Médecine du travail, pharmacie	1 000,00	1 000,00	1 000,00
6478	Autres charges sociales diverses	31 850,00	32 000,00	32 000,00
6488	Autres charges	27 000,00	24 000,00	24 000,00

COMMUNE DE MANDEURE - BUDGET PRINCIPAL - BP - 2023

Chap / art (1)	Libellé (1)	Pour mémoire budget précédent (2)	Propositions nouvelles (3)	Vote (4)
014	Atténuations de produits	0,00	0,00	0,00
65	Autres charges de gestion courante	624 860,00	555 735,00	555 735,00
6531	Indemnités	88 000,00	79 000,00	79 000,00
6532	Frais de mission	800,00	800,00	800,00
6533	Cotisations de retraite	4 000,00	3 500,00	3 500,00
6534	Cotis. de sécurité sociale - part patron	7 100,00	7 300,00	7 300,00
6535	Formation	1 000,00	1 000,00	1 000,00
6541	Créances admises en non-valeur	500,00	500,00	500,00
65548	Autres contributions	54 000,00	42 000,00	42 000,00
6558	Autres contributions obligatoires	3 000,00	10 000,00	10 000,00
657358	Subv. fonct. Autres groupements	46 460,00	51 635,00	51 635,00
657362	Subv. fonct. CCAS	270 000,00	210 000,00	210 000,00
6574	Subv. fonct. Associat°, personnes privée	150 000,00	150 000,00	150 000,00
656	Frais fonctionnement des groupes d'élus	0,00	0,00	0,00
TOTAL = DEPENSES DE GESTION DES SERVICES (a) = (011 + 012 + 014 + 65 + 656)		5 647 390,00	6 018 835,00	6 018 835,00
66	Charges financières (b)	36 600,00	37 000,00	37 000,00
66111	Intérêts réglés à l'échéance	36 000,00	36 500,00	36 500,00
6688	Autres	600,00	500,00	500,00
67	Charges exceptionnelles (c)	6 000,00	6 000,00	6 000,00
6712	Amendes fiscales et pénales	1 000,00	1 000,00	1 000,00
6713	Secours et dots	1 000,00	1 000,00	1 000,00
6714	Bourses et prix	1 000,00	1 000,00	1 000,00
6718	Autres charges exceptionnelles gestion	3 000,00	3 000,00	3 000,00
68	Dotations provisions semi-budgétaires (d) (6)	615,00	0,00	0,00
6817	Dot. prov. dépréc. actifs circulants	615,00	0,00	0,00
022	Dépenses imprévues (e)	10 000,00	10 000,00	10 000,00
TOTAL DES DEPENSES REELLES = a + b + c + d + e		5 700 605,00	6 071 835,00	6 071 835,00
023	Virement à la section d'investissement	669 459,88	447 715,98	447 715,98
042	Opérat° ordre transfert entre sections (7) (8) (9)	153 065,00	153 840,00	153 840,00
6811	Dot. amort. et prov. Immos incorporelles	153 065,00	153 840,00	153 840,00
TOTAL DES PRELEVEMENTS AU PROFIT DE LA SECTION D'INVESTISSEMENT		822 524,88	601 555,98	601 555,98
043	Opérat° ordre intérieur de la section (10)	0,00	0,00	0,00
TOTAL DES DEPENSES D'ORDRE		822 524,88	601 555,98	601 555,98
TOTAL DES DEPENSES DE FONCTIONNEMENT DE L'EXERCICE (= Total des opérations réelles et d'ordre)		6 523 129,88	6 673 390,98	6 673 390,98

+	
RESTES A REALISER N-1 (11)	0,00
+	
D 002 RESULTAT REPORTE OU ANTICIPE (11)	0,00
=	
TOTAL DES DEPENSES DE FONCTIONNEMENT CUMULEES	6 673 390,98

Détail du calcul des ICNE au compte 66112 (5)

Montant des ICNE de l'exercice	0,00
Montant des ICNE de l'exercice N-1	0,00
= Différence ICNE N – ICNE N-1	0,00

(1) Détailler les chapitres budgétaires par article conformément au plan de comptes appliqué par la commune ou l'établissement.

(2) Cf. Modalités de vote I-B.

(3) Hors restes à réaliser.

(4) Le vote de l'organe délibérant porte uniquement sur les propositions nouvelles.

(5) Si le mandatement des ICNE de l'exercice est inférieur au montant de l'exercice N-1, le montant du compte 66112 sera négatif.

(6) Si la commune ou l'établissement applique le régime des provisions semi-budgétaires.

(7) Cf. définitions du chapitre des opérations d'ordre, DF 042 = RI 040.

(8) Aucune prévision budgétaire ne doit figurer aux articles 675 et 676 (cf. chapitre 024 « produit des cessions d'immobilisation »).

(9) Le compte 6815 peut figurer dans le détail du chapitre 042 si la commune ou l'établissement applique le régime des provisions budgétaires.

(10) Chapitre destiné à retracer les opérations particulières telles que les opérations de stocks ou liées à la tenue d'un inventaire permanent simplifié.

(11) Inscrire en cas de reprise des résultats de l'exercice précédent (après vote du compte administratif ou si reprise anticipée des résultats).

III – VOTE DU BUDGET	III
SECTION DE FONCTIONNEMENT – DETAIL DES RECETTES	A2

Chap / art(1)	Libellé (1)	Pour mémoire budget précédent (2)	Propositions nouvelles (3)	Vote (4)
013	Atténuations de charges	150 000,00	150 000,00	150 000,00
6419	Remboursements rémunérations personnel	150 000,00	150 000,00	150 000,00
70	Produits services, domaine et ventes div	214 950,00	214 100,00	214 100,00
7022	Coupes de bois	30 000,00	30 000,00	30 000,00
7023	Menus produits forestiers	4 000,00	4 600,00	4 600,00
70311	Concessions cimetières (produit net)	7 300,00	5 000,00	5 000,00
70323	Redev. occupat° domaine public communal	150,00	500,00	500,00
7062	Redevances services à caractère culturel	5 500,00	6 000,00	6 000,00
7066	Redevances services à caractère social	60 000,00	60 000,00	60 000,00
7067	Redev. services périscolaires et enseign	100 000,00	100 000,00	100 000,00
70846	Mise à dispo personnel GFP rattachement	8 000,00	8 000,00	8 000,00
73	Impôts et taxes	4 593 590,00	4 726 932,00	4 726 932,00
73111	Impôts directs locaux	1 405 290,00	1 524 000,00	1 524 000,00
73211	Attribution de compensation	2 874 850,00	2 874 850,00	2 874 850,00
73212	Dotation de solidarité communautaire	18 000,00	19 111,00	19 111,00
73221	FNGIR	59 600,00	59 571,00	59 571,00
73224	Fonds départ DMTO pour com de - 5000 hab	140 000,00	165 000,00	165 000,00
7336	Droits de place	350,00	0,00	0,00
7343	Taxes sur les pylônes électriques	18 000,00	17 000,00	17 000,00
7351	Taxe consommation finale d'électricité	75 000,00	65 000,00	65 000,00
7368	Taxes locales sur la publicité extérieur	2 500,00	2 400,00	2 400,00
74	Dotations et participations	546 929,00	601 700,00	601 700,00
74121	Dotation de solidarité rurale	40 000,00	40 000,00	40 000,00
74748	Participat° Autres communes	2 500,00	2 500,00	2 500,00
7478	Participat° Autres organismes	160 000,00	160 000,00	160 000,00
748313	Dotat° de compensation de la TP	26 000,00	26 200,00	26 200,00
74832	Attribution du fonds départemental TP	5 000,00	5 000,00	5 000,00
74834	État - Compens. exonérat° taxes foncière	313 429,00	359 000,00	359 000,00
7484	Dotation de recensement	0,00	9 000,00	9 000,00
75	Autres produits de gestion courante	186 000,00	165 000,00	165 000,00
752	Revenus des immeubles	165 000,00	150 000,00	150 000,00
7588	Autres produits div. de gestion courante	21 000,00	15 000,00	15 000,00
TOTAL = RECETTES DE GESTION DES SERVICES (a) = 70 + 73 + 74 + 75 + 013		5 691 469,00	5 857 732,00	5 857 732,00
76	Produits financiers (b)	0,00	0,00	0,00
77	Produits exceptionnels (c)	1 000,00	1 000,00	1 000,00
7788	Produits exceptionnels divers	1 000,00	1 000,00	1 000,00
78	Reprises provisions semi-budgétaires (d) (5)	0,00	0,00	0,00
TOTAL DES RECETTES REELLES = a+b+c+d		5 692 469,00	5 858 732,00	5 858 732,00
042	Opérat° ordre transfert entre sections (6) (7) (8)	95 000,00	95 000,00	95 000,00
722	Immobilisations corporelles	95 000,00	95 000,00	95 000,00
043	Opérat° ordre intérieur de la section (9)	0,00	0,00	0,00
TOTAL DES RECETTES D'ORDRE		95 000,00	95 000,00	95 000,00
TOTAL DES RECETTES DE FONCTIONNEMENT DE L'EXERCICE (= Total des opérations réelles et d'ordre)		5 787 469,00	5 953 732,00	5 953 732,00

+	RESTES A REALISER N-1 (10)	0,00
+	R 002 RESULTAT REPORTE OU ANTICIPE (10)	719 658,98
=	TOTAL DES RECETTES DE FONCTIONNEMENT CUMULEES	6 673 390,98

Détail du calcul des ICNE au compte 7622

Montant des ICNE de l'exercice	0,00
Montant des ICNE de l'exercice N-1	0,00
= Différence ICNE N – ICNE N-1	0,00

COMMUNE DE MANDEURE - BUDGET PRINCIPAL - BP - 2023

- (1) Détailler les chapitres budgétaires par article conformément au plan de comptes appliqué par la commune ou l'établissement.
- (2) Cf. Modalités de vote I-B.
- (3) Hors restes à réaliser.
- (4) Le vote de l'assemblée porte uniquement sur les propositions nouvelles.
- (5) Si la commune ou l'établissement applique le régime des provisions semi-budgétaires.
- (6) Cf. définitions du chapitre des opérations d'ordre, *RF 042 = DI 040*.
- (7) Aucune prévision budgétaire ne doit figurer aux articles 775 et 776 (cf. chapitre 024 « produit des cessions d'immobilisation »).
- (8) Le compte 7815 peut figurer dans le détail du chapitre 042 si la commune ou l'établissement applique le régime des provisions budgétaires.
- (9) Chapitre destiné à retracer les opérations particulières telles que les opérations de stocks ou liées à la tenue d'un inventaire permanent simplifié.
- (10) Inscire en cas de reprise des résultats de l'exercice précédent (après vote du compte administratif ou si reprise anticipée des résultats).

III – VOTE DU BUDGET				III
SECTION D'INVESTISSEMENT – DETAIL DES DEPENSES				B1
Chap / art (1)	Libellé (1)	Pour mémoire budget précédent (2)	Propositions nouvelles (3)	Vote (4)
010	Stocks	0,00	0,00	0,00
20	Immobilisations incorporelles (sauf opérations et 204)	27 736,80	34 800,00	34 800,00
202	Frais réalisat° documents urbanisme	828,00	0,00	0,00
2031	Frais d'études	13 408,80	0,00	0,00
2033	Frais d'insertion	0,00	3 500,00	3 500,00
2051	Concessions, droits similaires	13 500,00	31 300,00	31 300,00
204	Subventions d'équipement versées (hors opérations)	0,00	0,00	0,00
21	Immobilisations corporelles (hors opérations)	114 420,63	588 660,00	588 660,00
2111	Terrains nus	8 480,84	5 000,00	5 000,00
2113	Terrains aménagés autres que voirie	0,00	0,00	0,00
2117	Bois et forêts	0,00	17 900,00	17 900,00
21312	Bâtiments scolaires	0,00	23 300,00	23 300,00
21318	Autres bâtiments publics	0,00	4 200,00	4 200,00
2135	Installations générales, agencements	0,00	113 920,00	113 920,00
2138	Autres constructions	0,00	0,00	0,00
2151	Réseaux de voirie	0,00	220 000,00	220 000,00
2152	Installations de voirie	15 673,92	8 000,00	8 000,00
21538	Autres réseaux	7 914,00	75 100,00	75 100,00
21568	Autres matériels, outillages incendie	17 551,72	10 000,00	10 000,00
2158	Autres inst.,matériel,outil. techniques	10 000,00	8 460,00	8 460,00
2182	Matériel de transport	0,00	10 700,00	10 700,00
2183	Matériel de bureau et informatique	39 335,76	43 700,00	43 700,00
2184	Mobilier	7 100,00	360,00	360,00
2188	Autres immobilisations corporelles	8 364,39	48 020,00	48 020,00
22	Immobilisations reçues en affectation (hors opérations)	0,00	0,00	0,00
23	Immobilisations en cours (hors opérations)	1 408 791,61	0,00	0,00
2312	Agencements et aménagements de terrains	111 701,26	0,00	0,00
2313	Constructions	606 414,35	0,00	0,00
2315	Installat°, matériel et outillage techni	655 676,00	0,00	0,00
238	Avances versées commandes immo. incorp.	35 000,00	0,00	0,00
Total des dépenses d'équipement		1 550 949,04	623 460,00	623 460,00
10	Dotations, fonds divers et réserves	19 560,00	14 000,00	14 000,00
10226	Taxe d'aménagement	19 560,00	14 000,00	14 000,00
13	Subventions d'investissement	0,00	0,00	0,00
16	Emprunts et dettes assimilées	205 500,00	209 200,00	209 200,00
1641	Emprunts en euros	199 000,00	203 000,00	203 000,00
165	Dépôts et cautionnements reçus	2 000,00	2 000,00	2 000,00
1678	Autres emprunts et dettes	4 500,00	4 200,00	4 200,00
18	Compte de liaison : affectat° (BA,régie)	0,00	0,00	0,00
26	Participat° et créances rattachées	0,00	0,00	0,00
27	Autres immobilisations financières	0,00	0,00	0,00
020	Dépenses imprévues	0,00	0,00	0,00
Total des dépenses financières		225 060,00	223 200,00	223 200,00
Total des dépenses d'opérations pour compte de tiers		0,00	0,00	0,00
TOTAL DEPENSES REELLES		1 776 009,04	846 660,00	846 660,00
040	Opérat° ordre transfert entre sections (7)	95 000,00	1 013 145,98	1 013 145,98
	Reprises sur autofinancement antérieur (8)	0,00	0,00	0,00
	Charges transférées (9)	95 000,00	1 013 145,98	1 013 145,98
2313	Constructions	65 000,00	65 000,00	65 000,00
2315	Installat°, matériel et outillage techni	30 000,00	948 145,98	948 145,98
041	Opérations patrimoniales (10)	35 000,00	35 000,00	35 000,00
2315	Installat°, matériel et outillage techni	35 000,00	35 000,00	35 000,00
TOTAL DEPENSES D'ORDRE		130 000,00	1 048 145,98	1 048 145,98
TOTAL DES DEPENSES D'INVESTISSEMENT DE L'EXERCICE (= Total des dépenses réelles et d'ordre)		1 906 009,04	1 894 805,98	1 894 805,98

		+
RESTES A REALISER N-1 (11)		600 076,88
		+
D 001 SOLDE D'EXECUTION NEGATIF REPORTE OU ANTICIPE (11)		0,00
		=

COMMUNE DE MANDEURE - BUDGET PRINCIPAL - BP - 2023

Chap / art (1)	Libellé (1)	Pour mémoire budget précédent (2)	Propositions nouvelles (3)	Vote (4)
TOTAL DES DEPENSES D'INVESTISSEMENT CUMULEES				2 494 882,86

(1) Détailler les chapitres budgétaires par article conformément au plan de comptes appliqué par la commune ou l'établissement.

(2) Cf. Modalités de vote, I-B.

(3) Hors restes à réaliser.

(4) Le vote de l'organe délibérant porte uniquement sur les propositions nouvelles.

(5) Voir état III B 3 pour le détail des opérations d'équipement.

(6) Voir annexe IV A 9 pour le détail des opérations pour compte de tiers.

(7) Cf. définitions du chapitre des opérations d'ordre, *DI 040 = RF 042*.

(8) Les comptes 15, 29, 39, 49 et 59 peuvent figurer dans le détail du chapitre 040 si la commune ou l'établissement applique le régime des provisions budgétaires.

(9) Aucune prévision budgétaire ne doit figurer à l'article 192 (cf. chapitre 024 « produit des cessions d'immobilisation »).

(10) Cf. définitions du chapitre des opérations d'ordre, *DI 041 = RI 041*.

(11) Inscrive en cas de reprise des résultats de l'exercice précédent (après vote du compte administratif ou si reprise anticipée des résultats).

III – VOTE DU BUDGET	III
SECTION D'INVESTISSEMENT – DETAIL DES RECETTES	B2

Chap / art (1)	Libellé (1)	Pour mémoire budget précédent (2)	Propositions nouvelles (3)	Vote (4)
010	Stocks	0,00	0,00	0,00
13	Subventions d'investissement (hors 138)	0,00	0,00	0,00
16	Emprunts et dettes assimilées (hors 165)	0,00	1 000 000,00	1 000 000,00
1641	Emprunts en euros	0,00	1 000 000,00	1 000 000,00
20	Immobilisations incorporelles (sauf 204)	0,00	0,00	0,00
204	Subventions d'équipement versées	0,00	0,00	0,00
21	Immobilisations corporelles	0,00	0,00	0,00
22	Immobilisations reçues en affectation	0,00	0,00	0,00
23	Immobilisations en cours	0,00	0,00	0,00
Total des recettes d'équipement		0,00	1 000 000,00	1 000 000,00
10	Dotations, fonds divers et réserves	770 615,67	652 733,14	652 733,14
10222	FCTVA	180 000,00	230 000,00	230 000,00
10226	Taxe d'aménagement	20 000,00	20 000,00	20 000,00
1068	Excédents de fonctionnement capitalisés	570 615,67	402 733,14	402 733,14
138	Autres subvent° invest. non transf.	148 821,00	8 250,00	8 250,00
1381	Subv non transf Etat et établ. nationaux	36 528,00	0,00	0,00
1382	Subv non transf Régions	7 763,00	0,00	0,00
1383	Subv non transf Départements	4 300,00	0,00	0,00
1388	Autres subventions non transférables	100 230,00	8 250,00	8 250,00
165	Dépôts et cautionnements reçus	0,00	0,00	0,00
18	Compte de liaison : affectat° (BA,régie)	0,00	0,00	0,00
26	Participat° et créances rattachées	0,00	0,00	0,00
27	Autres immobilisations financières	0,00	0,00	0,00
024	Produits des cessions d'immobilisations	0,00	0,00	0,00
Total des recettes financières		919 436,67	660 983,14	660 983,14
Total des recettes d'opérations pour compte de tiers		0,00	0,00	0,00
TOTAL RECETTES REELLES		919 436,67	1 660 983,14	1 660 983,14
021	Virement de la sect° de fonctionnement	669 459,88	447 715,98	447 715,98
040	Opérat° ordre transfert entre sections (6) (7) (8)	153 065,00	153 840,00	153 840,00
2802	Frais liés à la réalisation des document	5 195,00	5 200,00	5 200,00
28031	Frais d'études	10 760,00	8 086,00	8 086,00
28033	Frais d'insertion	810,00	810,00	810,00
28051	Concessions et droits similaires	7 954,00	11 625,00	11 625,00
281318	Autres bâtiments publics	0,00	3 417,00	3 417,00
28135	Installations générales, agencements, ..	2 339,00	2 676,00	2 676,00
28138	Autres constructions	751,00	751,00	751,00
28152	Installations de voirie	7 635,00	5 788,00	5 788,00
281538	Autres réseaux	0,00	10 073,00	10 073,00
281568	Autres matériels, outillages incendie	2 366,00	4 792,00	4 792,00
281571	Matériel roulant	5 711,00	0,00	0,00
281578	Autre matériel et outillage de voirie	0,00	4 826,00	4 826,00
28158	Autres installat°, matériel et outillage	4 305,00	7 538,00	7 538,00
28182	Matériel de transport	28 659,00	22 296,00	22 296,00
28183	Matériel de bureau et informatique	33 298,00	28 480,00	28 480,00
28184	Mobilier	7 148,00	5 580,00	5 580,00
28188	Autres immo. corporelles	36 134,00	31 902,00	31 902,00
TOTAL DES PRELEVEMENTS PROVENANT DE LA SECTION DE FONCTIONNEMENT		822 524,88	601 555,98	601 555,98
041	Opérations patrimoniales (9)	35 000,00	35 000,00	35 000,00
238	Avances versées commandes immo. incorp.	35 000,00	35 000,00	35 000,00
TOTAL RECETTES D'ORDRE		857 524,88	636 555,98	636 555,98
TOTAL DES RECETTES D'INVESTISSEMENT DE L'EXERCICE (= Total des recettes réelles et d'ordre)		1 776 961,55	2 297 539,12	2 297 539,12

+	
RESTES A REALISER N-1 (10)	129 721,00
+	
R 001 SOLDE D'EXECUTION POSITIF REPORTE OU ANTICIPE (10)	67 622,74

COMMUNE DE MANDEURE - BUDGET PRINCIPAL - BP - 2023

Chap / art (1)	Libellé (1)	Pour mémoire budget précédent (2)	Propositions nouvelles (3)	Vote (4)
				=
TOTAL DES RECETTES D'INVESTISSEMENT CUMULEES				2 494 882,86

(1) Détailler les chapitres budgétaires par article conformément au plan de comptes appliqué par la commune ou l'établissement.

(2) Cf. Modalités de vote, I-B.

(3) Hors restes à réaliser.

(4) Le vote de l'organe délibérant porte uniquement sur les propositions nouvelles.

(5) Voir annexe IV-A9 pour le détail des opérations pour compte de tiers.

(6) Cf. définitions du chapitre des opérations d'ordre, *RI 040 = DF 042*.

(7) Aucune prévision budgétaire ne doit figurer à l'article 192 (cf. chapitre 024 « produit des cessions d'immobilisations »).

(8) Les comptes 15, 29, 39, 49 et 59 peuvent figurer dans le détail du chapitre 040 si la commune ou l'établissement applique le régime des provisions budgétaires.

(9) Cf. définitions du chapitre des opérations d'ordre, *DI 041 = RI 041*.

(10) Inscrive en cas de reprise des résultats de l'exercice précédent (après vote du compte administratif ou si reprise anticipée des résultats).

III – VOTE DU BUDGET	III
DETAIL DES CHAPITRES D'OPERATION D'EQUIPEMENT	B3

Cet état ne contient pas d'information.

IV – ANNEXES	IV
PRESENTATION CROISEE PAR FONCTION – VUE D'ENSEMBLE (1)	A1

Libellé	01 Opérations non ventilables	0 Services généraux administrat* publiques	1 Sécurité et salubrité publiques	2 Enseignement - Formation	3 Culture	4 Sport et jeunesse	5 Interventions sociales et santé	6 Famille	7 Logement	8 Aménagt et services urbains, environnem	9 Action économique	TOTAL
---------	--	--	--	----------------------------------	--------------	---------------------------	--	--------------	---------------	--	---------------------------	-------

INVESTISSEMENT

DEPENSES												
Dépenses réelles	226 200	75 690	0	43 600	59 500	5 500	0	45 000	136 270	246 900	8 000	846 660
- Equipements municipaux (2)		75 690	0	43 600	59 500	5 500	0	45 000	136 270	246 900	8 000	623 460
- Equip. non municipaux (c/204) (3)		0	0	0	0	0	0	0	0	0	0	0
- Opérations financières	226 200											226 200
Dépenses d'ordre	0											1 048 146
Total dépenses de l'exercice	226 200	75 690	0	43 600	94 500	35 500	0	45 000	201 270	1 165 046	8 000	1 894 806
RAR N-1 et reports	0	45 323	0	19 581	3 885	0	5 577	0	2 223	523 488	0	600 077
Total cumulé dépenses d'investissement	226 200	121 013	0	63 181	98 385	35 500	5 577	45 000	203 493	1 688 534	8 000	2 494 883
RECETTES												
Total recettes de l'exercice	2 262 539	0	0	0	35 000	0	0	0	0	0	0	2 297 539
RAR N-1 et reports	146 974	0	0	0	0	0	0	0	10 318	15 910	24 142	197 344
Total cumulé recettes d'investissement	2 409 513	0	0	0	35 000	0	0	0	10 318	15 910	24 142	2 494 883

FONCTIONNEMENT

DEPENSES												
Total dépenses de l'exercice	678 356	4 672 880	11 100	258 971	203 385	146 869	222 200	36 850	66 850	262 950	112 980	6 673 391
RAR N-1 et reports	0	0	0	0	0	0	0	0	0	0	0	0
Total cumulé dépenses de fonctionnement	678 356	4 672 880	11 100	258 971	203 385	146 869	222 200	36 850	66 850	262 950	112 980	6 673 391
RECETTES												
Total recettes de l'exercice	5 408 632	174 000	0	100 000	0	6 000	0	220 000	2 500	42 600	0	5 953 732
RAR N-1 et reports	719 659	0	0	0	0	0	0	0	0	0	0	719 659
Total cumulé recettes de fonctionnement	6 128 291	174 000	0	100 000	0	6 000	0	220 000	2 500	42 600	0	6 673 391

(1) La production de cet état est obligatoire pour les communes de 3 500 habitants et plus, les groupements comprenant au moins une telle commune, leurs établissements et services administratifs hormis les caisses des écoles et les services à activité unique érigés en établissement public ou budget annexe (L. 2312-3, R. 2311-1 et R. 2311-10). Dans les communes de 3 500 habitants et plus, le croisement par fonction est fait à un chiffre (correspondant à la fonction). Dans les communes de 10 000 habitants et plus, le croisement par fonction est fait au niveau le plus détaillé de la nomenclature fonctionnelle (sous-fonction ou rubrique). Les groupements et leurs établissements publics suivent les règles de production et de présentation applicable à la commune membre comptant le plus grand nombre d'habitants (articles L. 5211-36 a1 et R. 5211-14 + L. 5711-1 et R. 5711-2 du CGCT).

(2) Ou biens de la structure intercommunale.

(3) Ou biens ne relevant pas de la structure intercommunale.

IV – ANNEXES	IV
PRESENTATION CROISEE PAR FONCTION – VUE D'ENSEMBLE	A1

Art. (1)	Libellé	01 Opérations non ventilables	0 Services généraux administrat* publiques	1 Sécurité et salubrité publiques	2 Enseignement - Formation	3 Culture	4 Sport et jeunesse	5 Interventions sociales et santé	6 Famille	7 Logement	8 Aménagt et services urbains, environnem	9 Action économique	TOTAL
----------	---------	--	--	--	----------------------------------	--------------	---------------------------	--	--------------	---------------	--	---------------------------	-------

INVESTISSEMENT

DEPENSES													
Total dépenses investissement		226 200	121 013	0	63 181	98 385	35 500	5 577	45 000	203 493	1 688 534	8 000	2 494 883
Dépenses réelles		226 200	121 013	0	63 181	63 385	5 500	5 577	45 000	138 493	770 388	8 000	1 446 737
010	Stocks	0	0	0	0	0	0	0	0	0	0	0	0
020	Dépenses imprévues	0	0	0	0	0	0	0	0	0	0	0	0
10	Dotations, fonds divers et réserves	14 000	0	0	0	0	0	0	0	0	0	0	14 000
13	Subventions d'investissement	0	0	0	0	0	0	0	0	0	0	0	0
16	Emprunts et dettes assimilées	209 200	0	0	0	0	0	0	0	0	0	0	209 200
18	Compte de liaison : affectat* (BA,régie)	0	0	0	0	0	0	0	0	0	0	0	0
20	Immobilisations incorporelles	0	27 000	0	7 800	0	0	0	0	0	0	0	34 800
204	Subventions d'équipement versées	0	0	0	0	0	0	0	0	0	0	0	0
21	Immobilisations corporelles	3 000	94 013	0	55 381	62 845	5 500	5 577	45 000	138 493	259 888	8 000	677 697
22	Immobilisations reçues en affectation	0	0	0	0	0	0	0	0	0	0	0	0
23	Immobilisations en cours	0	0	0	0	540	0	0	0	0	510 500	0	511 040
26	Participat* et créances rattachées	0	0	0	0	0	0	0	0	0	0	0	0
27	Autres immobilisations financières	0	0	0	0	0	0	0	0	0	0	0	0
Opérations d'équipement		0	0	0	0	0	0	0	0	0	0	0	0
Opérations pour compte de tiers		0	0	0	0	0	0	0	0	0	0	0	0
<i>Dépenses d'ordre</i>		<i>0</i>	<i>0</i>	<i>0</i>	<i>0</i>	<i>35 000</i>	<i>30 000</i>	<i>0</i>	<i>0</i>	<i>65 000</i>	<i>918 146</i>	<i>0</i>	<i>1 048 146</i>
040	Opérat* ordre transfert entre sections	0	0	0	0	0	30 000	0	0	65 000	918 146	0	1 013 146
041	Opérations patrimoniales	0	0	0	0	35 000	0	0	0	0	0	0	35 000

RECETTES													
Total recettes investissement		2 341 890	0	0	0	35 000	0	0	0	10 318	15 910	24 142	2 427 260
Recettes réelles		1 740 334	0	0	0	0	0	0	0	10 318	15 910	24 142	1 790 704
010	Stocks	0	0	0	0	0	0	0	0	0	0	0	0
024	Produits des cessions d'immobilisations	0	0	0	0	0	0	0	0	0	0	0	0
10	Dotations, fonds divers et réserves	652 733	0	0	0	0	0	0	0	0	0	0	652 733
13	Subventions d'investissement	87 601	0	0	0	0	0	0	0	10 318	15 910	24 142	137 971

COMMUNE DE MANDEURE - BUDGET PRINCIPAL - BP - 2023

Art. (1)	Libellé	01 Opérations non ventilables	0 Services généraux administrat* publiques	1 Sécurité et salubrité publiques	2 Enseignement - Formation	3 Culture	4 Sport et jeunesse	5 Interventions sociales et santé	6 Famille	7 Logement	8 Aménagt et services urbains, environnement	9 Action économique	TOTAL
16	Emprunts et dettes assimilées	1 000 000	0	0	0	0	0	0	0	0	0	0	1 000 000
18	Compte de liaison : affectat° (BA,régie)	0	0	0	0	0	0	0	0	0	0	0	0
20	Immobilisations incorporelles	0	0	0	0	0	0	0	0	0	0	0	0
204	Subventions d'équipement versées	0	0	0	0	0	0	0	0	0	0	0	0
21	Immobilisations corporelles	0	0	0	0	0	0	0	0	0	0	0	0
22	Immobilisations reçues en affectation	0	0	0	0	0	0	0	0	0	0	0	0
23	Immobilisations en cours	0	0	0	0	0	0	0	0	0	0	0	0
26	Participat° et créances rattachées	0	0	0	0	0	0	0	0	0	0	0	0
27	Autres immobilisations financières	0	0	0	0	0	0	0	0	0	0	0	0
Opérations pour compte de tiers		0	0	0	0	0	0	0	0	0	0	0	0
<i>Recettes d'ordre</i>		601 556	0	0	0	35 000	0	0	0	0	0	0	636 556
021	Virement de la sect° de fonctionnement	447 716	0	0	0	0	0	0	0	0	0	0	447 716
040	Opérat° ordre transfert entre sections	153 840	0	0	0	0	0	0	0	0	0	0	153 840
041	Opérations patrimoniales	0	0	0	0	35 000	0	0	0	0	0	0	35 000

FONCTIONNEMENT

DEPENSES													
Total dépenses de fonctionnement		678 356	4 672 880	11 100	258 971	203 385	146 869	222 200	36 850	66 850	262 950	112 980	6 673 391
Dépenses réelles		76 800	4 672 880	11 100	258 971	203 385	146 869	222 200	36 850	66 850	262 950	112 980	6 071 835
011	Charges à caractère général	29 300	537 380	11 100	248 971	151 750	146 869	12 200	36 850	66 850	220 950	112 980	1 575 200
012	Charges de personnel, frais assimilés	0	3 887 900	0	0	0	0	0	0	0	0	0	3 887 900
014	Atténuations de produits	0	0	0	0	0	0	0	0	0	0	0	0
022	Dépenses imprévues	10 000	0	0	0	0	0	0	0	0	0	0	10 000
65	Autres charges de gestion courante	500	241 600	0	10 000	51 635	0	210 000	0	0	42 000	0	555 735
656	Frais fonctionnement des groupes d'élus	0	0	0	0	0	0	0	0	0	0	0	0
66	Charges financières	37 000	0	0	0	0	0	0	0	0	0	0	37 000
67	Charges exceptionnelles	0	6 000	0	0	0	0	0	0	0	0	0	6 000
68	Dot. aux amortissements et provisions	0	0	0	0	0	0	0	0	0	0	0	0
<i>Dépenses d'ordre</i>		601 556	0	0	0	0	0	0	0	0	0	0	601 556
023	Virement à la section d'investissement	447 716	0	0	0	0	0	0	0	0	0	0	447 716
042	Opérat° ordre transfert entre sections	153 840	0	0	0	0	0	0	0	0	0	0	153 840

COMMUNE DE MANDEURE - BUDGET PRINCIPAL - BP - 2023

Art. (1)	Libellé	01 Opérations non ventilables	0 Services généraux administrat* publiques	1 Sécurité et salubrité publiques	2 Enseignement - Formation	3 Culture	4 Sport et jeunesse	5 Interventions sociales et santé	6 Famille	7 Logement	8 Aménagt et services urbains, environnem	9 Action économique	TOTAL
043	Opérat° ordre intérieur de la section	0	0	0	0	0	0	0	0	0	0	0	0

RECETTES													
Total recettes de fonctionnement		5 408 632	174 000	0	100 000	0	6 000	0	220 000	2 500	42 600	0	5 953 732
Recettes réelles		5 313 632	174 000	0	100 000	0	6 000	0	220 000	2 500	42 600	0	5 858 732
013	Atténuations de charges	0	150 000	0	0	0	0	0	0	0	0	0	150 000
70	Produits des services, du domaine, vente	500	5 000	0	100 000	0	6 000	0	60 000	0	42 600	0	214 100
73	Impôts et taxes	4 726 932	0	0	0	0	0	0	0	0	0	0	4 726 932
74	Dotations et participations	430 200	9 000	0	0	0	0	0	160 000	2 500	0	0	601 700
75	Autres produits de gestion courante	155 000	10 000	0	0	0	0	0	0	0	0	0	165 000
76	Produits financiers	0	0	0	0	0	0	0	0	0	0	0	0
77	Produits exceptionnels	1 000	0	0	0	0	0	0	0	0	0	0	1 000
78	Reprise sur amortissements et provisions	0	0	0	0	0	0	0	0	0	0	0	0
<i>Recettes d'ordre</i>		<i>95 000</i>	<i>0</i>	<i>0</i>	<i>0</i>	<i>0</i>	<i>0</i>	<i>0</i>	<i>0</i>	<i>0</i>	<i>0</i>	<i>0</i>	<i>95 000</i>
042	Opérat° ordre transfert entre sections	95 000	0	0	0	0	0	0	0	0	0	0	95 000
043	Opérat° ordre intérieur de la section	0	0	0	0	0	0	0	0	0	0	0	0

(1) Pour le croisement par nature, le détail est fait selon le niveau de vote choisi par l'assemblée délibérante (chapitre, article ou article spécialisé).

IV – ANNEXES	IV
ELEMENTS DU BILAN	
PRESENTATION CROISEE PAR FONCTION – DETAIL FONCTIONNEMENT	A1.1

FONCTION 0 – Services généraux des administrations publiques locales

(1)	Libellé	01 Opérations non ventilables	02 Administration générale	03 Justice	04 Coopérat° décentralisée, act° européen.	Total
	DEPENSES (2)	678 355,98	4 672 880,00	0,00	0,00	5 351 235,98
	Dépenses de l'exercice	678 355,98	4 672 880,00	0,00	0,00	5 351 235,98
011	Charges à caractère général	29 300,00	537 380,00	0,00	0,00	566 680,00
012	Charges de personnel, frais assimilés	0,00	3 887 900,00	0,00	0,00	3 887 900,00
014	Atténuations de produits	0,00	0,00	0,00	0,00	0,00
022	Dépenses imprévues	10 000,00	0,00	0,00	0,00	10 000,00
023	Virement à la section d'investissement	447 715,98	0,00	0,00	0,00	447 715,98
042	Opérat° ordre transfert entre sections	153 840,00	0,00	0,00	0,00	153 840,00
043	Opérat° ordre intérieur de la section	0,00	0,00	0,00	0,00	0,00
65	Autres charges de gestion courante	500,00	241 600,00	0,00	0,00	242 100,00
656	Frais fonctionnement des groupes d'élus	0,00	0,00	0,00	0,00	0,00
66	Charges financières	37 000,00	0,00	0,00	0,00	37 000,00
67	Charges exceptionnelles	0,00	6 000,00	0,00	0,00	6 000,00
68	Dot. aux amortissements et provisions	0,00	0,00	0,00	0,00	0,00
	Restes à réaliser – reports	0,00	0,00	0,00	0,00	0,00
	RECETTES (2)	6 128 290,98	174 000,00	0,00	0,00	6 302 290,98
	Recettes de l'exercice	5 408 632,00	174 000,00	0,00	0,00	5 582 632,00
013	Atténuations de charges	0,00	150 000,00	0,00	0,00	150 000,00
042	Opérat° ordre transfert entre sections	95 000,00	0,00	0,00	0,00	95 000,00
043	Opérat° ordre intérieur de la section	0,00	0,00	0,00	0,00	0,00
70	Produits des services, du domaine, vente	500,00	5 000,00	0,00	0,00	5 500,00
73	Impôts et taxes	4 726 932,00	0,00	0,00	0,00	4 726 932,00
74	Dotations et participations	430 200,00	9 000,00	0,00	0,00	439 200,00
75	Autres produits de gestion courante	155 000,00	10 000,00	0,00	0,00	165 000,00
76	Produits financiers	0,00	0,00	0,00	0,00	0,00
77	Produits exceptionnels	1 000,00	0,00	0,00	0,00	1 000,00
78	Reprise sur amortissements et provisions	0,00	0,00	0,00	0,00	0,00
	Restes à réaliser – reports	719 658,98	0,00	0,00	0,00	719 658,98
	SOLDE (2)	5 449 935,00	-4 498 880,00	0,00	0,00	951 055,00

(1)	Libellé	Sous-fonction 02							Sous-fonction 04	
		020 Administrat° générale collectivité	021 Assemblée locale	022 Administration générale de l'état	023 Information, communication	024 Fêtes et cérémonies	025 Aides aux assoc. (non classées)	026 Cimetières et pompes funèbres	041 Subvention globale	048 Autres act° de coopérat°

COMMUNE DE MANDEURE - BUDGET PRINCIPAL - BP - 2023

DEPENSES (2)		4 457 910,00	0,00	0,00	300,00	37 870,00	150 000,00	26 800,00	0,00	0,00
Dépenses de l'exercice		4 457 910,00	0,00	0,00	300,00	37 870,00	150 000,00	26 800,00	0,00	0,00
011	Charges à caractère général	473 410,00	0,00	0,00	300,00	36 870,00	0,00	26 800,00	0,00	0,00
012	Charges de personnel, frais assimilés	3 887 900,00	0,00	0,00	0,00	0,00	0,00	0,00	0,00	0,00
014	Atténuations de produits	0,00	0,00	0,00	0,00	0,00	0,00	0,00	0,00	0,00
022	Dépenses imprévues	0,00	0,00	0,00	0,00	0,00	0,00	0,00	0,00	0,00
023	Virement à la section d'investissement	0,00	0,00	0,00	0,00	0,00	0,00	0,00	0,00	0,00
042	Opérat° ordre transfert entre sections	0,00	0,00	0,00	0,00	0,00	0,00	0,00	0,00	0,00
043	Opérat° ordre intérieur de la section	0,00	0,00	0,00	0,00	0,00	0,00	0,00	0,00	0,00
65	Autres charges de gestion courante	91 600,00	0,00	0,00	0,00	0,00	150 000,00	0,00	0,00	0,00
656	Frais fonctionnement des groupes d'élus	0,00	0,00	0,00	0,00	0,00	0,00	0,00	0,00	0,00
66	Charges financières	0,00	0,00	0,00	0,00	0,00	0,00	0,00	0,00	0,00
67	Charges exceptionnelles	5 000,00	0,00	0,00	0,00	1 000,00	0,00	0,00	0,00	0,00
68	Dot. aux amortissements et provisions	0,00	0,00	0,00	0,00	0,00	0,00	0,00	0,00	0,00
Restes à réaliser – reports		0,00	0,00	0,00	0,00	0,00	0,00	0,00	0,00	0,00
RECETTES (2)		169 000,00	0,00	0,00	0,00	0,00	0,00	5 000,00	0,00	0,00
Recettes de l'exercice		169 000,00	0,00	0,00	0,00	0,00	0,00	5 000,00	0,00	0,00
013	Atténuations de charges	150 000,00	0,00	0,00	0,00	0,00	0,00	0,00	0,00	0,00
042	Opérat° ordre transfert entre sections	0,00	0,00	0,00	0,00	0,00	0,00	0,00	0,00	0,00
043	Opérat° ordre intérieur de la section	0,00	0,00	0,00	0,00	0,00	0,00	0,00	0,00	0,00
70	Produits des services, du domaine, vente	0,00	0,00	0,00	0,00	0,00	0,00	5 000,00	0,00	0,00
73	Impôts et taxes	0,00	0,00	0,00	0,00	0,00	0,00	0,00	0,00	0,00
74	Dotations et participations	9 000,00	0,00	0,00	0,00	0,00	0,00	0,00	0,00	0,00
75	Autres produits de gestion courante	10 000,00	0,00	0,00	0,00	0,00	0,00	0,00	0,00	0,00
76	Produits financiers	0,00	0,00	0,00	0,00	0,00	0,00	0,00	0,00	0,00
77	Produits exceptionnels	0,00	0,00	0,00	0,00	0,00	0,00	0,00	0,00	0,00
78	Reprise sur amortissements et provisions	0,00	0,00	0,00	0,00	0,00	0,00	0,00	0,00	0,00
Restes à réaliser – reports		0,00	0,00	0,00	0,00	0,00	0,00	0,00	0,00	0,00
SOLDE (2)		-4 288 910,00	0,00	0,00	-300,00	-37 870,00	-150 000,00	-21 800,00	0,00	0,00

COMMUNE DE MANDEURE - BUDGET PRINCIPAL - BP - 2023

(1) Pour le croisement par nature, le détail est fait selon le niveau de vote choisi par l'assemblée délibérante (chapitre, article ou article spécialisé).

(2) Le solde correspond à la différence entre les recettes et les dépenses. Les dépenses et les recettes correspondent à la somme des dépenses et des recettes de l'exercice ainsi que des restes à réaliser et des reports (lignes budgétaires 001 et 002). Les lignes reports 001 et 002 apparaissent à la colonne 01-Non ventilables.

IV – ANNEXES	IV
ELEMENTS DU BILAN PRESENTATION CROISEE PAR FONCTION – DETAIL FONCTIONNEMENT	A1.1

FONCTION 1 – Sécurité et salubrité publiques

(1)	Libellé	11 Sécurité intérieure	12 Hygiène et salubrité publique	Total
DEPENSES (2)		11 100,00	0,00	11 100,00
Dépenses de l'exercice		11 100,00	0,00	11 100,00
011	Charges à caractère général	11 100,00	0,00	11 100,00
012	Charges de personnel, frais assimilés	0,00	0,00	0,00
014	Atténuations de produits	0,00	0,00	0,00
022	Dépenses imprévues	0,00	0,00	0,00
023	Virement à la section d'investissement	0,00	0,00	0,00
042	Opérat° ordre transfert entre sections	0,00	0,00	0,00
043	Opérat° ordre intérieur de la section	0,00	0,00	0,00
65	Autres charges de gestion courante	0,00	0,00	0,00
656	Frais fonctionnement des groupes d'élus	0,00	0,00	0,00
66	Charges financières	0,00	0,00	0,00
67	Charges exceptionnelles	0,00	0,00	0,00
68	Dot. aux amortissements et provisions	0,00	0,00	0,00
Restes à réaliser – reports		0,00	0,00	0,00
RECETTES (2)		0,00	0,00	0,00
Recettes de l'exercice		0,00	0,00	0,00
013	Atténuations de charges	0,00	0,00	0,00
042	Opérat° ordre transfert entre sections	0,00	0,00	0,00
043	Opérat° ordre intérieur de la section	0,00	0,00	0,00
70	Produits des services, du domaine, vente	0,00	0,00	0,00
73	Impôts et taxes	0,00	0,00	0,00
74	Dotations et participations	0,00	0,00	0,00
75	Autres produits de gestion courante	0,00	0,00	0,00
76	Produits financiers	0,00	0,00	0,00
77	Produits exceptionnels	0,00	0,00	0,00
78	Reprise sur amortissements et provisions	0,00	0,00	0,00
Restes à réaliser – reports		0,00	0,00	0,00
SOLDE (2)		-11 100,00	0,00	-11 100,00

(1)	Libellé	Sous-fonction 11				
		110 Services communs	111 Police nationale	112 Police municipale	113 Pompiers, incendies et secours	114 Autres services de protection civile

COMMUNE DE MANDEURE - BUDGET PRINCIPAL - BP - 2023

(1)	Libellé	Sous-fonction 11				
		110 Services communs	111 Police nationale	112 Police municipale	113 Pompiers, incendies et secours	114 Autres services de protection civile
DEPENSES (2)		0,00	0,00	11 100,00	0,00	0,00
Dépenses de l'exercice		0,00	0,00	11 100,00	0,00	0,00
011	Charges à caractère général	0,00	0,00	11 100,00	0,00	0,00
012	Charges de personnel, frais assimilés	0,00	0,00	0,00	0,00	0,00
014	Atténuations de produits	0,00	0,00	0,00	0,00	0,00
022	Dépenses imprévues	0,00	0,00	0,00	0,00	0,00
023	<i>Virement à la section d'investissement</i>	0,00	0,00	0,00	0,00	0,00
042	<i>Opérat° ordre transfert entre sections</i>	0,00	0,00	0,00	0,00	0,00
043	<i>Opérat° ordre intérieur de la section</i>	0,00	0,00	0,00	0,00	0,00
65	Autres charges de gestion courante	0,00	0,00	0,00	0,00	0,00
656	Frais fonctionnement des groupes d'élus	0,00	0,00	0,00	0,00	0,00
66	Charges financières	0,00	0,00	0,00	0,00	0,00
67	Charges exceptionnelles	0,00	0,00	0,00	0,00	0,00
68	Dot. aux amortissements et provisions	0,00	0,00	0,00	0,00	0,00
Restes à réaliser – reports		0,00	0,00	0,00	0,00	0,00
RECETTES (2)		0,00	0,00	0,00	0,00	0,00
Recettes de l'exercice		0,00	0,00	0,00	0,00	0,00
013	Atténuations de charges	0,00	0,00	0,00	0,00	0,00
042	<i>Opérat° ordre transfert entre sections</i>	0,00	0,00	0,00	0,00	0,00
043	<i>Opérat° ordre intérieur de la section</i>	0,00	0,00	0,00	0,00	0,00
70	Produits des services, du domaine, vente	0,00	0,00	0,00	0,00	0,00
73	Impôts et taxes	0,00	0,00	0,00	0,00	0,00
74	Dotations et participations	0,00	0,00	0,00	0,00	0,00
75	Autres produits de gestion courante	0,00	0,00	0,00	0,00	0,00
76	Produits financiers	0,00	0,00	0,00	0,00	0,00
77	Produits exceptionnels	0,00	0,00	0,00	0,00	0,00
78	Reprise sur amortissements et provisions	0,00	0,00	0,00	0,00	0,00
Restes à réaliser – reports		0,00	0,00	0,00	0,00	0,00
SOLDE (2)		0,00	0,00	-11 100,00	0,00	0,00

(1) Pour le croisement par nature, le détail est fait selon le niveau de vote choisi par l'assemblée délibérante (chapitre, article ou article spécialisé).

(2) Le solde correspond à la différence entre les recettes et les dépenses. Les dépenses et les recettes correspondent à la somme des dépenses et des recettes de l'exercice ainsi que des restes à réaliser et des reports (lignes budgétaires 001 et 002). Les lignes reports 001 et 002 apparaissent à la colonne 01-Non ventilables.

IV – ANNEXES	IV
ELEMENTS DU BILAN PRESENTATION CROISEE PAR FONCTION – DETAIL FONCTIONNEMENT	A1.1

FONCTION 2 – Enseignement - Formation

(1)	Libellé	20 Services communs	21 Enseignement du premier degré	22 Enseignement du deuxième degré	23 Enseignement supérieur	24 Formation continue	25 Services annexes de l'enseignement	Total
DEPENSES (2)		50 450,00	118 071,20	0,00	0,00	0,00	90 450,00	258 971,20
Dépenses de l'exercice		50 450,00	118 071,20	0,00	0,00	0,00	90 450,00	258 971,20
011	Charges à caractère général	50 450,00	108 071,20	0,00	0,00	0,00	90 450,00	248 971,20
012	Charges de personnel, frais assimilés	0,00	0,00	0,00	0,00	0,00	0,00	0,00
014	Atténuations de produits	0,00	0,00	0,00	0,00	0,00	0,00	0,00
022	Dépenses imprévues	0,00	0,00	0,00	0,00	0,00	0,00	0,00
023	Virement à la section d'investissement	0,00	0,00	0,00	0,00	0,00	0,00	0,00
042	Opérat° ordre transfert entre sections	0,00	0,00	0,00	0,00	0,00	0,00	0,00
043	Opérat° ordre intérieur de la section	0,00	0,00	0,00	0,00	0,00	0,00	0,00
65	Autres charges de gestion courante	0,00	10 000,00	0,00	0,00	0,00	0,00	10 000,00
656	Frais fonctionnement des groupes d'élus	0,00	0,00	0,00	0,00	0,00	0,00	0,00
66	Charges financières	0,00	0,00	0,00	0,00	0,00	0,00	0,00
67	Charges exceptionnelles	0,00	0,00	0,00	0,00	0,00	0,00	0,00
68	Dot. aux amortissements et provisions	0,00	0,00	0,00	0,00	0,00	0,00	0,00
Restes à réaliser – reports		0,00	0,00	0,00	0,00	0,00	0,00	0,00
RECETTES (2)		0,00	0,00	0,00	0,00	0,00	100 000,00	100 000,00
Recettes de l'exercice		0,00	0,00	0,00	0,00	0,00	100 000,00	100 000,00
013	Atténuations de charges	0,00	0,00	0,00	0,00	0,00	0,00	0,00
042	Opérat° ordre transfert entre sections	0,00	0,00	0,00	0,00	0,00	0,00	0,00
043	Opérat° ordre intérieur de la section	0,00	0,00	0,00	0,00	0,00	0,00	0,00
70	Produits des services, du domaine, vente	0,00	0,00	0,00	0,00	0,00	100 000,00	100 000,00
73	Impôts et taxes	0,00	0,00	0,00	0,00	0,00	0,00	0,00
74	Dotations et participations	0,00	0,00	0,00	0,00	0,00	0,00	0,00
75	Autres produits de gestion courante	0,00	0,00	0,00	0,00	0,00	0,00	0,00
76	Produits financiers	0,00	0,00	0,00	0,00	0,00	0,00	0,00
77	Produits exceptionnels	0,00	0,00	0,00	0,00	0,00	0,00	0,00
78	Reprise sur amortissements et provisions	0,00	0,00	0,00	0,00	0,00	0,00	0,00
Restes à réaliser – reports		0,00	0,00	0,00	0,00	0,00	0,00	0,00
SOLDE (2)		-50 450,00	-118 071,20	0,00	0,00	0,00	9 550,00	-158 971,20

(1)	Libellé	Sous-fonction 21			Sous-fonction 25				
		211 Ecoles maternelles	212 Ecoles primaires	213 Classes	251 Hébergement et	252 Transports	253 Sport scolaire	254 Médecine scolaire	255 Classes de

COMMUNE DE MANDEURE - BUDGET PRINCIPAL - BP - 2023

					scolaire			services
DEPENSES (2)		35 315,60	82 755,60	0,00	90 450,00	0,00	0,00	0,00
Dépenses de l'exercice		35 315,60	82 755,60	0,00	90 450,00	0,00	0,00	0,00
011	Charges à caractère général	35 315,60	72 755,60	0,00	90 450,00	0,00	0,00	0,00
012	Charges de personnel, frais assimilés	0,00	0,00	0,00	0,00	0,00	0,00	0,00
014	Atténuations de produits	0,00	0,00	0,00	0,00	0,00	0,00	0,00
022	Dépenses imprévues	0,00	0,00	0,00	0,00	0,00	0,00	0,00
023	Virement à la section d'investissement	0,00	0,00	0,00	0,00	0,00	0,00	0,00
042	Opérat° ordre transfert entre sections	0,00	0,00	0,00	0,00	0,00	0,00	0,00
043	Opérat° ordre intérieur de la section	0,00	0,00	0,00	0,00	0,00	0,00	0,00
65	Autres charges de gestion courante	0,00	10 000,00	0,00	0,00	0,00	0,00	0,00
656	Frais fonctionnement des groupes d'élus	0,00	0,00	0,00	0,00	0,00	0,00	0,00
66	Charges financières	0,00	0,00	0,00	0,00	0,00	0,00	0,00
67	Charges exceptionnelles	0,00	0,00	0,00	0,00	0,00	0,00	0,00
68	Dot. aux amortissements et provisions	0,00	0,00	0,00	0,00	0,00	0,00	0,00
Restes à réaliser – reports		0,00	0,00	0,00	0,00	0,00	0,00	0,00
RECETTES (2)		0,00	0,00	0,00	100 000,00	0,00	0,00	0,00
Recettes de l'exercice		0,00	0,00	0,00	100 000,00	0,00	0,00	0,00
013	Atténuations de charges	0,00	0,00	0,00	0,00	0,00	0,00	0,00
042	Opérat° ordre transfert entre sections	0,00	0,00	0,00	0,00	0,00	0,00	0,00
043	Opérat° ordre intérieur de la section	0,00	0,00	0,00	0,00	0,00	0,00	0,00
70	Produits des services, du domaine, vente	0,00	0,00	0,00	100 000,00	0,00	0,00	0,00
73	Impôts et taxes	0,00	0,00	0,00	0,00	0,00	0,00	0,00
74	Dotations et participations	0,00	0,00	0,00	0,00	0,00	0,00	0,00
75	Autres produits de gestion courante	0,00	0,00	0,00	0,00	0,00	0,00	0,00
76	Produits financiers	0,00	0,00	0,00	0,00	0,00	0,00	0,00
77	Produits exceptionnels	0,00	0,00	0,00	0,00	0,00	0,00	0,00
78	Reprise sur amortissements et provisions	0,00	0,00	0,00	0,00	0,00	0,00	0,00
Restes à réaliser – reports		0,00	0,00	0,00	0,00	0,00	0,00	0,00
SOLDE (2)		-35 315,60	-82 755,60	0,00	9 550,00	0,00	0,00	0,00

(1) Pour le croisement par nature, le détail est fait selon le niveau de vote choisi par l'assemblée délibérante (chapitre, article ou article spécialisé).

(2) Le solde correspond à la différence entre les recettes et les dépenses. Les dépenses et les recettes correspondent à la somme des dépenses et des recettes de l'exercice ainsi que des restes à réaliser et des reports (lignes budgétaires 001 et 002). Les lignes reports 001 et 002 apparaissent à la colonne 01-Non ventilables.

IV – ANNEXES	IV
ELEMENTS DU BILAN PRESENTATION CROISEE PAR FONCTION – DETAIL FONCTIONNEMENT	A1.1

FONCTION 3 – Culture

(1)	Libellé	30 Services communs	31 Expression artistique	32 Conservation et diffusion des patrimoine	33 Action culturelle	Total
DEPENSES (2)		0,00	0,00	89 145,00	114 240,00	203 385,00
Dépenses de l'exercice		0,00	0,00	89 145,00	114 240,00	203 385,00
011	Charges à caractère général	0,00	0,00	37 510,00	114 240,00	151 750,00
012	Charges de personnel, frais assimilés	0,00	0,00	0,00	0,00	0,00
014	Atténuations de produits	0,00	0,00	0,00	0,00	0,00
022	Dépenses imprévues	0,00	0,00	0,00	0,00	0,00
023	Virement à la section d'investissement	0,00	0,00	0,00	0,00	0,00
042	Opérat° ordre transfert entre sections	0,00	0,00	0,00	0,00	0,00
043	Opérat° ordre intérieur de la section	0,00	0,00	0,00	0,00	0,00
65	Autres charges de gestion courante	0,00	0,00	51 635,00	0,00	51 635,00
656	Frais fonctionnement des groupes d'élus	0,00	0,00	0,00	0,00	0,00
66	Charges financières	0,00	0,00	0,00	0,00	0,00
67	Charges exceptionnelles	0,00	0,00	0,00	0,00	0,00
68	Dot. aux amortissements et provisions	0,00	0,00	0,00	0,00	0,00
Restes à réaliser – reports		0,00	0,00	0,00	0,00	0,00
RECETTES (2)		0,00	0,00	0,00	0,00	0,00
Recettes de l'exercice		0,00	0,00	0,00	0,00	0,00
013	Atténuations de charges	0,00	0,00	0,00	0,00	0,00
042	Opérat° ordre transfert entre sections	0,00	0,00	0,00	0,00	0,00
043	Opérat° ordre intérieur de la section	0,00	0,00	0,00	0,00	0,00
70	Produits des services, du domaine, vente	0,00	0,00	0,00	0,00	0,00
73	Impôts et taxes	0,00	0,00	0,00	0,00	0,00
74	Dotations et participations	0,00	0,00	0,00	0,00	0,00
75	Autres produits de gestion courante	0,00	0,00	0,00	0,00	0,00
76	Produits financiers	0,00	0,00	0,00	0,00	0,00
77	Produits exceptionnels	0,00	0,00	0,00	0,00	0,00
78	Reprise sur amortissements et provisions	0,00	0,00	0,00	0,00	0,00
Restes à réaliser – reports		0,00	0,00	0,00	0,00	0,00
SOLDE (2)		0,00	0,00	-89 145,00	-114 240,00	-203 385,00

(1)	Libellé	Sous-fonction 31				Sous-fonction 32			
		311 Expression musicale,	312 Arts plastiques,	313 Théâtres	314 Cinémas et	321 Bibliothèques et	322 Musées	323 Archives	324 Entretien du

COMMUNE DE MANDEURE - BUDGET PRINCIPAL - BP - 2023

		artistiques		spectacles					
DEPENSES (2)		0,00	0,00	0,00	0,00	37 060,00	0,00	0,00	52 085,00
Dépenses de l'exercice		0,00	0,00	0,00	0,00	37 060,00	0,00	0,00	52 085,00
011	Charges à caractère général	0,00	0,00	0,00	0,00	37 060,00	0,00	0,00	450,00
012	Charges de personnel, frais assimilés	0,00	0,00	0,00	0,00	0,00	0,00	0,00	0,00
014	Atténuations de produits	0,00	0,00	0,00	0,00	0,00	0,00	0,00	0,00
022	Dépenses imprévues	0,00	0,00	0,00	0,00	0,00	0,00	0,00	0,00
023	Virement à la section d'investissement	0,00	0,00	0,00	0,00	0,00	0,00	0,00	0,00
042	Opérat° ordre transfert entre sections	0,00	0,00	0,00	0,00	0,00	0,00	0,00	0,00
043	Opérat° ordre intérieur de la section	0,00	0,00	0,00	0,00	0,00	0,00	0,00	0,00
65	Autres charges de gestion courante	0,00	0,00	0,00	0,00	0,00	0,00	0,00	51 635,00
656	Frais fonctionnement des groupes d'élus	0,00	0,00	0,00	0,00	0,00	0,00	0,00	0,00
66	Charges financières	0,00	0,00	0,00	0,00	0,00	0,00	0,00	0,00
67	Charges exceptionnelles	0,00	0,00	0,00	0,00	0,00	0,00	0,00	0,00
68	Dot. aux amortissements et provisions	0,00	0,00	0,00	0,00	0,00	0,00	0,00	0,00
Restes à réaliser – reports		0,00	0,00	0,00	0,00	0,00	0,00	0,00	0,00
RECETTES (2)		0,00	0,00	0,00	0,00	0,00	0,00	0,00	0,00
Recettes de l'exercice		0,00	0,00	0,00	0,00	0,00	0,00	0,00	0,00
013	Atténuations de charges	0,00	0,00	0,00	0,00	0,00	0,00	0,00	0,00
042	Opérat° ordre transfert entre sections	0,00	0,00	0,00	0,00	0,00	0,00	0,00	0,00
043	Opérat° ordre intérieur de la section	0,00	0,00	0,00	0,00	0,00	0,00	0,00	0,00
70	Produits des services, du domaine, vente	0,00	0,00	0,00	0,00	0,00	0,00	0,00	0,00
73	Impôts et taxes	0,00	0,00	0,00	0,00	0,00	0,00	0,00	0,00
74	Dotations et participations	0,00	0,00	0,00	0,00	0,00	0,00	0,00	0,00
75	Autres produits de gestion courante	0,00	0,00	0,00	0,00	0,00	0,00	0,00	0,00
76	Produits financiers	0,00	0,00	0,00	0,00	0,00	0,00	0,00	0,00
77	Produits exceptionnels	0,00	0,00	0,00	0,00	0,00	0,00	0,00	0,00
78	Reprise sur amortissements et provisions	0,00	0,00	0,00	0,00	0,00	0,00	0,00	0,00
Restes à réaliser – reports		0,00	0,00	0,00	0,00	0,00	0,00	0,00	0,00
SOLDE (2)		0,00	0,00	0,00	0,00	-37 060,00	0,00	0,00	-52 085,00

(1) Pour le croisement par nature, le détail est fait selon le niveau de vote choisi par l'assemblée délibérante (chapitre, article ou article spécialisé).

(2) Le solde correspond à la différence entre les recettes et les dépenses. Les dépenses et les recettes correspondent à la somme des dépenses et des recettes de l'exercice ainsi que des restes à réaliser et des reports (lignes budgétaires 001 et 002). Les lignes reports 001 et 002 apparaissent à la colonne 01-Non ventilables.

IV – ANNEXES	IV
ELEMENTS DU BILAN PRESENTATION CROISEE PAR FONCTION – DETAIL FONCTIONNEMENT	A1.1

FONCTION 4 – Sport et jeunesse

(1)	Libellé	40 Services communs	41 Sports	42 Jeunesse	Total
DEPENSES (2)					
	Dépenses de l'exercice	0,00	136 068,80	10 800,00	146 868,80
011	Charges à caractère général	0,00	136 068,80	10 800,00	146 868,80
012	Charges de personnel, frais assimilés	0,00	0,00	0,00	0,00
014	Atténuations de produits	0,00	0,00	0,00	0,00
022	Dépenses imprévues	0,00	0,00	0,00	0,00
023	Virement à la section d'investissement	0,00	0,00	0,00	0,00
042	Opérat° ordre transfert entre sections	0,00	0,00	0,00	0,00
043	Opérat° ordre intérieur de la section	0,00	0,00	0,00	0,00
65	Autres charges de gestion courante	0,00	0,00	0,00	0,00
656	Frais fonctionnement des groupes d'élus	0,00	0,00	0,00	0,00
66	Charges financières	0,00	0,00	0,00	0,00
67	Charges exceptionnelles	0,00	0,00	0,00	0,00
68	Dot. aux amortissements et provisions	0,00	0,00	0,00	0,00
	Restes à réaliser – reports	0,00	0,00	0,00	0,00
RECETTES (2)					
	Recettes de l'exercice	0,00	0,00	6 000,00	6 000,00
013	Atténuations de charges	0,00	0,00	0,00	0,00
042	Opérat° ordre transfert entre sections	0,00	0,00	0,00	0,00
043	Opérat° ordre intérieur de la section	0,00	0,00	0,00	0,00
70	Produits des services, du domaine, vente	0,00	0,00	6 000,00	6 000,00
73	Impôts et taxes	0,00	0,00	0,00	0,00
74	Dotations et participations	0,00	0,00	0,00	0,00
75	Autres produits de gestion courante	0,00	0,00	0,00	0,00
76	Produits financiers	0,00	0,00	0,00	0,00
77	Produits exceptionnels	0,00	0,00	0,00	0,00
78	Reprise sur amortissements et provisions	0,00	0,00	0,00	0,00
	Restes à réaliser – reports	0,00	0,00	0,00	0,00
SOLDE (2)		0,00	-136 068,80	-4 800,00	-140 868,80

(1)	Libellé	Sous-fonction 41					Sous-fonction 42		
		411 Salles de sport, gymnases	412 Stades	413 Piscines	414 Autres équipements	415 Manifestations sportives	421 Centres de loisirs	422 Autres activités pour les jeunes	423 Colonies de vacances

COMMUNE DE MANDEURE - BUDGET PRINCIPAL - BP - 2023

						sportifs ou de loisir			
DEPENSES (2)		114 760,00	6 500,00	0,00	14 808,80	0,00	0,00	10 800,00	0,00
Dépenses de l'exercice		114 760,00	6 500,00	0,00	14 808,80	0,00	0,00	10 800,00	0,00
011	Charges à caractère général	114 760,00	6 500,00	0,00	14 808,80	0,00	0,00	10 800,00	0,00
012	Charges de personnel, frais assimilés	0,00	0,00	0,00	0,00	0,00	0,00	0,00	0,00
014	Atténuations de produits	0,00	0,00	0,00	0,00	0,00	0,00	0,00	0,00
022	Dépenses imprévues	0,00	0,00	0,00	0,00	0,00	0,00	0,00	0,00
023	Virement à la section d'investissement	0,00	0,00	0,00	0,00	0,00	0,00	0,00	0,00
042	Opérat° ordre transfert entre sections	0,00	0,00	0,00	0,00	0,00	0,00	0,00	0,00
043	Opérat° ordre intérieur de la section	0,00	0,00	0,00	0,00	0,00	0,00	0,00	0,00
65	Autres charges de gestion courante	0,00	0,00	0,00	0,00	0,00	0,00	0,00	0,00
656	Frais fonctionnement des groupes d'élus	0,00	0,00	0,00	0,00	0,00	0,00	0,00	0,00
66	Charges financières	0,00	0,00	0,00	0,00	0,00	0,00	0,00	0,00
67	Charges exceptionnelles	0,00	0,00	0,00	0,00	0,00	0,00	0,00	0,00
68	Dot. aux amortissements et provisions	0,00	0,00	0,00	0,00	0,00	0,00	0,00	0,00
Restes à réaliser – reports		0,00	0,00	0,00	0,00	0,00	0,00	0,00	0,00
RECETTES (2)		0,00	0,00	0,00	0,00	0,00	0,00	6 000,00	0,00
Recettes de l'exercice		0,00	0,00	0,00	0,00	0,00	0,00	6 000,00	0,00
013	Atténuations de charges	0,00	0,00	0,00	0,00	0,00	0,00	0,00	0,00
042	Opérat° ordre transfert entre sections	0,00	0,00	0,00	0,00	0,00	0,00	0,00	0,00
043	Opérat° ordre intérieur de la section	0,00	0,00	0,00	0,00	0,00	0,00	0,00	0,00
70	Produits des services, du domaine, vente	0,00	0,00	0,00	0,00	0,00	0,00	6 000,00	0,00
73	Impôts et taxes	0,00	0,00	0,00	0,00	0,00	0,00	0,00	0,00
74	Dotations et participations	0,00	0,00	0,00	0,00	0,00	0,00	0,00	0,00
75	Autres produits de gestion courante	0,00	0,00	0,00	0,00	0,00	0,00	0,00	0,00
76	Produits financiers	0,00	0,00	0,00	0,00	0,00	0,00	0,00	0,00
77	Produits exceptionnels	0,00	0,00	0,00	0,00	0,00	0,00	0,00	0,00
78	Reprise sur amortissements et provisions	0,00	0,00	0,00	0,00	0,00	0,00	0,00	0,00
Restes à réaliser – reports		0,00	0,00	0,00	0,00	0,00	0,00	0,00	0,00
SOLDE (2)		-114 760,00	-6 500,00	0,00	-14 808,80	0,00	0,00	-4 800,00	0,00

(1) Pour le croisement par nature, le détail est fait selon le niveau de vote choisi par l'assemblée délibérante (chapitre, article ou article spécialisé).

(2) Le solde correspond à la différence entre les recettes et les dépenses. Les dépenses et les recettes correspondent à la somme des dépenses et des recettes de l'exercice ainsi que des restes à réaliser et des reports (lignes budgétaires 001 et 002). Les lignes reports 001 et 002 apparaissent à la colonne 01-Non ventilables.

IV – ANNEXES	IV
ELEMENTS DU BILAN PRESENTATION CROISEE PAR FONCTION – DETAIL FONCTIONNEMENT	A1.1

FONCTION 5 – Interventions sociales et santé

(1)	Libellé	51 Santé	52 Interventions sociales	Total
DEPENSES (2)		1 000,00	221 200,00	222 200,00
Dépenses de l'exercice		1 000,00	221 200,00	222 200,00
011	Charges à caractère général	1 000,00	11 200,00	12 200,00
012	Charges de personnel, frais assimilés	0,00	0,00	0,00
014	Atténuations de produits	0,00	0,00	0,00
022	Dépenses imprévues	0,00	0,00	0,00
023	Virement à la section d'investissement	0,00	0,00	0,00
042	Opérat° ordre transfert entre sections	0,00	0,00	0,00
043	Opérat° ordre intérieur de la section	0,00	0,00	0,00
65	Autres charges de gestion courante	0,00	210 000,00	210 000,00
656	Frais fonctionnement des groupes d'élus	0,00	0,00	0,00
66	Charges financières	0,00	0,00	0,00
67	Charges exceptionnelles	0,00	0,00	0,00
68	Dot. aux amortissements et provisions	0,00	0,00	0,00
Restes à réaliser – reports		0,00	0,00	0,00
RECETTES (2)		0,00	0,00	0,00
Recettes de l'exercice		0,00	0,00	0,00
013	Atténuations de charges	0,00	0,00	0,00
042	Opérat° ordre transfert entre sections	0,00	0,00	0,00
043	Opérat° ordre intérieur de la section	0,00	0,00	0,00
70	Produits des services, du domaine, vente	0,00	0,00	0,00
73	Impôts et taxes	0,00	0,00	0,00
74	Dotations et participations	0,00	0,00	0,00
75	Autres produits de gestion courante	0,00	0,00	0,00
76	Produits financiers	0,00	0,00	0,00
77	Produits exceptionnels	0,00	0,00	0,00
78	Reprise sur amortissements et provisions	0,00	0,00	0,00
Restes à réaliser – reports		0,00	0,00	0,00
SOLDE (2)		-1 000,00	-221 200,00	-222 200,00

(1)	Libellé	Sous-fonction 51			Sous-fonction 52				
		510 Services communs	511 Dispensaires, autres établist sanitaires	512 Actions de prévention sanitaire	520 Services communs	521 Services à caractère social	522 Act° pour l'enfance et l'adolescence	523 Act° pour personnes en	524 Autres services

COMMUNE DE MANDEURE - BUDGET PRINCIPAL - BP - 2023

						handicapés		difficulté	
DEPENSES (2)		0,00	0,00	1 000,00	221 200,00	0,00	0,00	0,00	0,00
Dépenses de l'exercice		0,00	0,00	1 000,00	221 200,00	0,00	0,00	0,00	0,00
011	Charges à caractère général	0,00	0,00	1 000,00	11 200,00	0,00	0,00	0,00	0,00
012	Charges de personnel, frais assimilés	0,00	0,00	0,00	0,00	0,00	0,00	0,00	0,00
014	Atténuations de produits	0,00	0,00	0,00	0,00	0,00	0,00	0,00	0,00
022	Dépenses imprévues	0,00	0,00	0,00	0,00	0,00	0,00	0,00	0,00
023	Virement à la section d'investissement	0,00	0,00	0,00	0,00	0,00	0,00	0,00	0,00
042	Opérat° ordre transfert entre sections	0,00	0,00	0,00	0,00	0,00	0,00	0,00	0,00
043	Opérat° ordre intérieur de la section	0,00	0,00	0,00	0,00	0,00	0,00	0,00	0,00
65	Autres charges de gestion courante	0,00	0,00	0,00	210 000,00	0,00	0,00	0,00	0,00
656	Frais fonctionnement des groupes d'élus	0,00	0,00	0,00	0,00	0,00	0,00	0,00	0,00
66	Charges financières	0,00	0,00	0,00	0,00	0,00	0,00	0,00	0,00
67	Charges exceptionnelles	0,00	0,00	0,00	0,00	0,00	0,00	0,00	0,00
68	Dot. aux amortissements et provisions	0,00	0,00	0,00	0,00	0,00	0,00	0,00	0,00
Restes à réaliser – reports		0,00	0,00	0,00	0,00	0,00	0,00	0,00	0,00
RECETTES (2)		0,00	0,00	0,00	0,00	0,00	0,00	0,00	0,00
Recettes de l'exercice		0,00	0,00	0,00	0,00	0,00	0,00	0,00	0,00
013	Atténuations de charges	0,00	0,00	0,00	0,00	0,00	0,00	0,00	0,00
042	Opérat° ordre transfert entre sections	0,00	0,00	0,00	0,00	0,00	0,00	0,00	0,00
043	Opérat° ordre intérieur de la section	0,00	0,00	0,00	0,00	0,00	0,00	0,00	0,00
70	Produits des services, du domaine, vente	0,00	0,00	0,00	0,00	0,00	0,00	0,00	0,00
73	Impôts et taxes	0,00	0,00	0,00	0,00	0,00	0,00	0,00	0,00
74	Dotations et participations	0,00	0,00	0,00	0,00	0,00	0,00	0,00	0,00
75	Autres produits de gestion courante	0,00	0,00	0,00	0,00	0,00	0,00	0,00	0,00
76	Produits financiers	0,00	0,00	0,00	0,00	0,00	0,00	0,00	0,00
77	Produits exceptionnels	0,00	0,00	0,00	0,00	0,00	0,00	0,00	0,00
78	Reprise sur amortissements et provisions	0,00	0,00	0,00	0,00	0,00	0,00	0,00	0,00
Restes à réaliser – reports		0,00	0,00	0,00	0,00	0,00	0,00	0,00	0,00
SOLDE (2)		0,00	0,00	-1 000,00	-221 200,00	0,00	0,00	0,00	0,00

(1) Pour le croisement par nature, le détail est fait selon le niveau de vote choisi par l'assemblée délibérante (chapitre, article ou article spécialisé).

(2) Le solde correspond à la différence entre les recettes et les dépenses. Les dépenses et les recettes correspondent à la somme des dépenses et des recettes de l'exercice ainsi que des restes à réaliser et des reports (lignes budgétaires 001 et 002). Les lignes reports 001 et 002 apparaissent à la colonne 01-Non ventilables.

IV – ANNEXES	IV
ELEMENTS DU BILAN	
PRESENTATION CROISEE PAR FONCTION – DETAIL FONCTIONNEMENT	A1.1

FONCTION 6 – Famille

(1)	Libellé	60 Services communs	61 Services en faveur des personnes âgées	62 Actions en faveur de la maternité	63 Aides à la famille	64 Crèches et garderies	Total
DEPENSES (2)		0,00	2 350,00	0,00	0,00	34 500,00	36 850,00
Dépenses de l'exercice		0,00	2 350,00	0,00	0,00	34 500,00	36 850,00
011	Charges à caractère général	0,00	2 350,00	0,00	0,00	34 500,00	36 850,00
012	Charges de personnel, frais assimilés	0,00	0,00	0,00	0,00	0,00	0,00
014	Atténuations de produits	0,00	0,00	0,00	0,00	0,00	0,00
022	Dépenses imprévues	0,00	0,00	0,00	0,00	0,00	0,00
023	Virement à la section d'investissement	0,00	0,00	0,00	0,00	0,00	0,00
042	Opérat° ordre transfert entre sections	0,00	0,00	0,00	0,00	0,00	0,00
043	Opérat° ordre intérieur de la section	0,00	0,00	0,00	0,00	0,00	0,00
65	Autres charges de gestion courante	0,00	0,00	0,00	0,00	0,00	0,00
656	Frais fonctionnement des groupes d'élus	0,00	0,00	0,00	0,00	0,00	0,00
66	Charges financières	0,00	0,00	0,00	0,00	0,00	0,00
67	Charges exceptionnelles	0,00	0,00	0,00	0,00	0,00	0,00
68	Dot. aux amortissements et provisions	0,00	0,00	0,00	0,00	0,00	0,00
Restes à réaliser – reports		0,00	0,00	0,00	0,00	0,00	0,00
RECETTES (2)		0,00	0,00	0,00	0,00	220 000,00	220 000,00
Recettes de l'exercice		0,00	0,00	0,00	0,00	220 000,00	220 000,00
013	Atténuations de charges	0,00	0,00	0,00	0,00	0,00	0,00
042	Opérat° ordre transfert entre sections	0,00	0,00	0,00	0,00	0,00	0,00
043	Opérat° ordre intérieur de la section	0,00	0,00	0,00	0,00	0,00	0,00
70	Produits des services, du domaine, vente	0,00	0,00	0,00	0,00	60 000,00	60 000,00
73	Impôts et taxes	0,00	0,00	0,00	0,00	0,00	0,00
74	Dotations et participations	0,00	0,00	0,00	0,00	160 000,00	160 000,00
75	Autres produits de gestion courante	0,00	0,00	0,00	0,00	0,00	0,00
76	Produits financiers	0,00	0,00	0,00	0,00	0,00	0,00
77	Produits exceptionnels	0,00	0,00	0,00	0,00	0,00	0,00
78	Reprise sur amortissements et provisions	0,00	0,00	0,00	0,00	0,00	0,00
Restes à réaliser – reports		0,00	0,00	0,00	0,00	0,00	0,00
SOLDE (2)		0,00	-2 350,00	0,00	0,00	185 500,00	183 150,00

(1) Pour le croisement par nature, le détail est fait selon le niveau de vote choisi par l'assemblée délibérante (chapitre, article ou article spécialisé).

(2) Le solde correspond à la différence entre les recettes et les dépenses. Les dépenses et les recettes correspondent à la somme des dépenses et des recettes de l'exercice ainsi que des restes à réaliser et des reports (lignes budgétaires 001 et 002). Les lignes reports 001 et 002 apparaissent à la colonne 01-Non ventilables.

IV – ANNEXES	IV
ELEMENTS DU BILAN PRESENTATION CROISEE PAR FONCTION – DETAIL FONCTIONNEMENT	A1.1

FONCTION 7 – Logement

(1)	Libellé	70 Services communs	71 Parc privé de la ville	72 Aide au secteur locatif	73 Aides à l'accession à la propriété	Total
	DEPENSES (2)	0,00	66 850,00	0,00	0,00	66 850,00
	Dépenses de l'exercice	0,00	66 850,00	0,00	0,00	66 850,00
011	Charges à caractère général	0,00	66 850,00	0,00	0,00	66 850,00
012	Charges de personnel, frais assimilés	0,00	0,00	0,00	0,00	0,00
014	Atténuations de produits	0,00	0,00	0,00	0,00	0,00
022	Dépenses imprévues	0,00	0,00	0,00	0,00	0,00
023	Virement à la section d'investissement	0,00	0,00	0,00	0,00	0,00
042	Opérat° ordre transfert entre sections	0,00	0,00	0,00	0,00	0,00
043	Opérat° ordre intérieur de la section	0,00	0,00	0,00	0,00	0,00
65	Autres charges de gestion courante	0,00	0,00	0,00	0,00	0,00
656	Frais fonctionnement des groupes d'élus	0,00	0,00	0,00	0,00	0,00
66	Charges financières	0,00	0,00	0,00	0,00	0,00
67	Charges exceptionnelles	0,00	0,00	0,00	0,00	0,00
68	Dot. aux amortissements et provisions	0,00	0,00	0,00	0,00	0,00
	Restes à réaliser – reports	0,00	0,00	0,00	0,00	0,00
	RECETTES (2)	0,00	2 500,00	0,00	0,00	2 500,00
	Recettes de l'exercice	0,00	2 500,00	0,00	0,00	2 500,00
013	Atténuations de charges	0,00	0,00	0,00	0,00	0,00
042	Opérat° ordre transfert entre sections	0,00	0,00	0,00	0,00	0,00
043	Opérat° ordre intérieur de la section	0,00	0,00	0,00	0,00	0,00
70	Produits des services, du domaine, vente	0,00	0,00	0,00	0,00	0,00
73	Impôts et taxes	0,00	0,00	0,00	0,00	0,00
74	Dotations et participations	0,00	2 500,00	0,00	0,00	2 500,00
75	Autres produits de gestion courante	0,00	0,00	0,00	0,00	0,00
76	Produits financiers	0,00	0,00	0,00	0,00	0,00
77	Produits exceptionnels	0,00	0,00	0,00	0,00	0,00
78	Reprise sur amortissements et provisions	0,00	0,00	0,00	0,00	0,00
	Restes à réaliser – reports	0,00	0,00	0,00	0,00	0,00
	SOLDE (2)	0,00	-64 350,00	0,00	0,00	-64 350,00

(1) Pour le croisement par nature, le détail est fait selon le niveau de vote choisi par l'assemblée délibérante (chapitre, article ou article spécialisé).

(2) Le solde correspond à la différence entre les recettes et les dépenses. Les dépenses et les recettes correspondent à la somme des dépenses et des recettes de l'exercice ainsi que des restes à réaliser et des reports (lignes budgétaires 001 et 002). Les lignes reports 001 et 002 apparaissent à la colonne 01-Non ventilables.

IV – ANNEXES	IV
ELEMENTS DU BILAN PRESENTATION CROISEE PAR FONCTION – DETAIL FONCTIONNEMENT	A1.1

FONCTION 8 – Aménagement et services urbains, environnement

(1)	Libellé	81 Services urbains	82 Aménagement urbain	83 Environnement	Total
DEPENSES (2)					
	Dépenses de l'exercice	0,00	262 950,00	0,00	262 950,00
011	Charges à caractère général	0,00	220 950,00	0,00	220 950,00
012	Charges de personnel, frais assimilés	0,00	0,00	0,00	0,00
014	Atténuations de produits	0,00	0,00	0,00	0,00
022	Dépenses imprévues	0,00	0,00	0,00	0,00
023	Virement à la section d'investissement	0,00	0,00	0,00	0,00
042	Opérat° ordre transfert entre sections	0,00	0,00	0,00	0,00
043	Opérat° ordre intérieur de la section	0,00	0,00	0,00	0,00
65	Autres charges de gestion courante	0,00	42 000,00	0,00	42 000,00
656	Frais fonctionnement des groupes d'élus	0,00	0,00	0,00	0,00
66	Charges financières	0,00	0,00	0,00	0,00
67	Charges exceptionnelles	0,00	0,00	0,00	0,00
68	Dot. aux amortissements et provisions	0,00	0,00	0,00	0,00
	Restes à réaliser – reports	0,00	0,00	0,00	0,00
RECETTES (2)					
	Recettes de l'exercice	0,00	42 600,00	0,00	42 600,00
013	Atténuations de charges	0,00	0,00	0,00	0,00
042	Opérat° ordre transfert entre sections	0,00	0,00	0,00	0,00
043	Opérat° ordre intérieur de la section	0,00	0,00	0,00	0,00
70	Produits des services, du domaine, vente	0,00	42 600,00	0,00	42 600,00
73	Impôts et taxes	0,00	0,00	0,00	0,00
74	Dotations et participations	0,00	0,00	0,00	0,00
75	Autres produits de gestion courante	0,00	0,00	0,00	0,00
76	Produits financiers	0,00	0,00	0,00	0,00
77	Produits exceptionnels	0,00	0,00	0,00	0,00
78	Reprise sur amortissements et provisions	0,00	0,00	0,00	0,00
	Restes à réaliser – reports	0,00	0,00	0,00	0,00
SOLDE (2)		0,00	-220 350,00	0,00	-220 350,00

(1)	Libellé	Sous-fonction 81					
		810 Services communs	811 Eau et assainissement	812 Collecte et traitement ordures ménagères	813 Propreté urbaine	814 Eclairage public	815 Transports urbains

COMMUNE DE MANDEURE - BUDGET PRINCIPAL - BP - 2023

(1)	Libellé	Sous-fonction 81						
		810 Services communs	811 Eau et assainissement	812 Collecte et traitement ordures ménagères	813 Propreté urbaine	814 Eclairage public	815 Transports urbains	816 Autres réseaux et services divers
	DEPENSES (2)	0,00	0,00	0,00	0,00	0,00	0,00	0,00
	Dépenses de l'exercice	0,00	0,00	0,00	0,00	0,00	0,00	0,00
011	Charges à caractère général	0,00	0,00	0,00	0,00	0,00	0,00	0,00
012	Charges de personnel, frais assimilés	0,00	0,00	0,00	0,00	0,00	0,00	0,00
014	Atténuations de produits	0,00	0,00	0,00	0,00	0,00	0,00	0,00
022	Dépenses imprévues	0,00	0,00	0,00	0,00	0,00	0,00	0,00
023	Virement à la section d'investissement	0,00	0,00	0,00	0,00	0,00	0,00	0,00
042	Opérat° ordre transfert entre sections	0,00	0,00	0,00	0,00	0,00	0,00	0,00
043	Opérat° ordre intérieur de la section	0,00	0,00	0,00	0,00	0,00	0,00	0,00
65	Autres charges de gestion courante	0,00	0,00	0,00	0,00	0,00	0,00	0,00
656	Frais fonctionnement des groupes d'élus	0,00	0,00	0,00	0,00	0,00	0,00	0,00
66	Charges financières	0,00	0,00	0,00	0,00	0,00	0,00	0,00
67	Charges exceptionnelles	0,00	0,00	0,00	0,00	0,00	0,00	0,00
68	Dot. aux amortissements et provisions	0,00	0,00	0,00	0,00	0,00	0,00	0,00
	Restes à réaliser – reports	0,00	0,00	0,00	0,00	0,00	0,00	0,00
	RECETTES (2)	0,00	0,00	0,00	0,00	0,00	0,00	0,00
	Recettes de l'exercice	0,00	0,00	0,00	0,00	0,00	0,00	0,00
013	Atténuations de charges	0,00	0,00	0,00	0,00	0,00	0,00	0,00
042	Opérat° ordre transfert entre sections	0,00	0,00	0,00	0,00	0,00	0,00	0,00
043	Opérat° ordre intérieur de la section	0,00	0,00	0,00	0,00	0,00	0,00	0,00
70	Produits des services, du domaine, vente	0,00	0,00	0,00	0,00	0,00	0,00	0,00
73	Impôts et taxes	0,00	0,00	0,00	0,00	0,00	0,00	0,00
74	Dotations et participations	0,00	0,00	0,00	0,00	0,00	0,00	0,00
75	Autres produits de gestion courante	0,00	0,00	0,00	0,00	0,00	0,00	0,00
76	Produits financiers	0,00	0,00	0,00	0,00	0,00	0,00	0,00
77	Produits exceptionnels	0,00	0,00	0,00	0,00	0,00	0,00	0,00
78	Reprise sur amortissements et provisions	0,00	0,00	0,00	0,00	0,00	0,00	0,00
	Restes à réaliser – reports	0,00	0,00	0,00	0,00	0,00	0,00	0,00
	SOLDE (2)	0,00	0,00	0,00	0,00	0,00	0,00	0,00

COMMUNE DE MANDEURE - BUDGET PRINCIPAL - BP - 2023

(1)	Libellé	Sous-fonction 82					Sous fonction 83			
		820 Services communs	821 Equipements de voirie	822 Voirie communale et routes	823 Espaces verts urbains	824 Autres opérations d'aménagement urbain	830 Services communs	831 Aménagement des eaux	832 Act° spécif. lutte contre la pollution	833 Préservation du milieu naturel

DEPENSES (2)		0,00	0,00	197 600,00	47 850,00	17 500,00	0,00	0,00	0,00	0,00
Dépenses de l'exercice		0,00	0,00	197 600,00	47 850,00	17 500,00	0,00	0,00	0,00	0,00
011	Charges à caractère général	0,00	0,00	155 600,00	47 850,00	17 500,00	0,00	0,00	0,00	0,00
012	Charges de personnel, frais assimilés	0,00	0,00	0,00	0,00	0,00	0,00	0,00	0,00	0,00
014	Atténuations de produits	0,00	0,00	0,00	0,00	0,00	0,00	0,00	0,00	0,00
022	Dépenses imprévues	0,00	0,00	0,00	0,00	0,00	0,00	0,00	0,00	0,00
023	Virement à la section d'investissement	0,00	0,00	0,00	0,00	0,00	0,00	0,00	0,00	0,00
042	Opérat° ordre transfert entre sections	0,00	0,00	0,00	0,00	0,00	0,00	0,00	0,00	0,00
043	Opérat° ordre intérieur de la section	0,00	0,00	0,00	0,00	0,00	0,00	0,00	0,00	0,00
65	Autres charges de gestion courante	0,00	0,00	42 000,00	0,00	0,00	0,00	0,00	0,00	0,00
656	Frais fonctionnement des groupes d'élus	0,00	0,00	0,00	0,00	0,00	0,00	0,00	0,00	0,00
66	Charges financières	0,00	0,00	0,00	0,00	0,00	0,00	0,00	0,00	0,00
67	Charges exceptionnelles	0,00	0,00	0,00	0,00	0,00	0,00	0,00	0,00	0,00
68	Dot. aux amortissements et provisions	0,00	0,00	0,00	0,00	0,00	0,00	0,00	0,00	0,00
Restes à réaliser – reports		0,00	0,00	0,00	0,00	0,00	0,00	0,00	0,00	0,00
RECETTES (2)		0,00	0,00	0,00	8 000,00	34 600,00	0,00	0,00	0,00	0,00
Recettes de l'exercice		0,00	0,00	0,00	8 000,00	34 600,00	0,00	0,00	0,00	0,00
013	Atténuations de charges	0,00	0,00	0,00	0,00	0,00	0,00	0,00	0,00	0,00
042	Opérat° ordre transfert entre sections	0,00	0,00	0,00	0,00	0,00	0,00	0,00	0,00	0,00
043	Opérat° ordre intérieur de la section	0,00	0,00	0,00	0,00	0,00	0,00	0,00	0,00	0,00
70	Produits des services, du domaine, vente	0,00	0,00	0,00	8 000,00	34 600,00	0,00	0,00	0,00	0,00
73	Impôts et taxes	0,00	0,00	0,00	0,00	0,00	0,00	0,00	0,00	0,00
74	Dotations et participations	0,00	0,00	0,00	0,00	0,00	0,00	0,00	0,00	0,00
75	Autres produits de gestion courante	0,00	0,00	0,00	0,00	0,00	0,00	0,00	0,00	0,00
76	Produits financiers	0,00	0,00	0,00	0,00	0,00	0,00	0,00	0,00	0,00
77	Produits exceptionnels	0,00	0,00	0,00	0,00	0,00	0,00	0,00	0,00	0,00
78	Reprise sur amortissements et provisions	0,00	0,00	0,00	0,00	0,00	0,00	0,00	0,00	0,00
Restes à réaliser – reports		0,00	0,00	0,00	0,00	0,00	0,00	0,00	0,00	0,00
SOLDE (2)		0,00	0,00	-197 600,00	-39 850,00	17 100,00	0,00	0,00	0,00	0,00

COMMUNE DE MANDEURE - BUDGET PRINCIPAL - BP - 2023

(1) Pour le croisement par nature, le détail est fait selon le niveau de vote choisi par l'assemblée délibérante (chapitre, article ou article spécialisé).

(2) Le solde correspond à la différence entre les recettes et les dépenses. Les dépenses et les recettes correspondent à la somme des dépenses et des recettes de l'exercice ainsi que des restes à réaliser et des reports (lignes budgétaires 001 et 002). Les lignes reports 001 et 002 apparaissent à la colonne 01-Non ventilables.

IV – ANNEXES	IV
ELEMENTS DU BILAN PRESENTATION CROISEE PAR FONCTION – DETAIL FONCTIONNEMENT	A1.1

FONCTION 9 – Action économique

(1)	Libellé	90 Interventions économiques	91 Foires et marchés	92 Aides à l'agriculture et aux industries	93 Aides à l'énergie, indus. manufact., BTP	94 Aides commerce et services marchands	95 Aides au tourisme	96 Aides aux services publics	Total
DEPENSES (2)		0,00	0,00	0,00	0,00	0,00	112 980,00	0,00	112 980,00
Dépenses de l'exercice		0,00	0,00	0,00	0,00	0,00	112 980,00	0,00	112 980,00
011	Charges à caractère général	0,00	0,00	0,00	0,00	0,00	112 980,00	0,00	112 980,00
012	Charges de personnel, frais assimilés	0,00	0,00	0,00	0,00	0,00	0,00	0,00	0,00
014	Atténuations de produits	0,00	0,00	0,00	0,00	0,00	0,00	0,00	0,00
022	Dépenses imprévues	0,00	0,00	0,00	0,00	0,00	0,00	0,00	0,00
023	Virement à la section d'investissement	0,00	0,00	0,00	0,00	0,00	0,00	0,00	0,00
042	Opérat° ordre transfert entre sections	0,00	0,00	0,00	0,00	0,00	0,00	0,00	0,00
043	Opérat° ordre intérieur de la section	0,00	0,00	0,00	0,00	0,00	0,00	0,00	0,00
65	Autres charges de gestion courante	0,00	0,00	0,00	0,00	0,00	0,00	0,00	0,00
656	Frais fonctionnement des groupes d'élus	0,00	0,00	0,00	0,00	0,00	0,00	0,00	0,00
66	Charges financières	0,00	0,00	0,00	0,00	0,00	0,00	0,00	0,00
67	Charges exceptionnelles	0,00	0,00	0,00	0,00	0,00	0,00	0,00	0,00
68	Dot. aux amortissements et provisions	0,00	0,00	0,00	0,00	0,00	0,00	0,00	0,00
Restes à réaliser – reports		0,00	0,00	0,00	0,00	0,00	0,00	0,00	0,00
RECETTES (2)		0,00	0,00	0,00	0,00	0,00	0,00	0,00	0,00
Recettes de l'exercice		0,00	0,00	0,00	0,00	0,00	0,00	0,00	0,00
013	Atténuations de charges	0,00	0,00	0,00	0,00	0,00	0,00	0,00	0,00
042	Opérat° ordre transfert entre sections	0,00	0,00	0,00	0,00	0,00	0,00	0,00	0,00
043	Opérat° ordre intérieur de la section	0,00	0,00	0,00	0,00	0,00	0,00	0,00	0,00
70	Produits des services, du domaine, vente	0,00	0,00	0,00	0,00	0,00	0,00	0,00	0,00
73	Impôts et taxes	0,00	0,00	0,00	0,00	0,00	0,00	0,00	0,00
74	Dotations et participations	0,00	0,00	0,00	0,00	0,00	0,00	0,00	0,00
75	Autres produits de gestion courante	0,00	0,00	0,00	0,00	0,00	0,00	0,00	0,00
76	Produits financiers	0,00	0,00	0,00	0,00	0,00	0,00	0,00	0,00
77	Produits exceptionnels	0,00	0,00	0,00	0,00	0,00	0,00	0,00	0,00
78	Reprise sur amortissements et provisions	0,00	0,00	0,00	0,00	0,00	0,00	0,00	0,00
Restes à réaliser – reports		0,00	0,00	0,00	0,00	0,00	0,00	0,00	0,00
SOLDE (2)		0,00	0,00	0,00	0,00	0,00	-112 980,00	0,00	-112 980,00

(1) Pour le croisement par nature, le détail est fait selon le niveau de vote choisi par l'assemblée délibérante (chapitre, article ou article spécialisé).

(2) Le solde correspond à la différence entre les recettes et les dépenses. Les dépenses et les recettes correspondent à la somme des dépenses et des recettes de l'exercice ainsi que des restes à réaliser et des reports (lignes budgétaires 001 et 002). Les lignes reports 001 et 002

apparaissent à la colonne 01-Non ventilables.

IV – ANNEXES	IV
ELEMENTS DU BILAN PRESENTATION CROISEE PAR FONCTION – DETAIL INVESTISSEMENT	A1.2

FONCTION 0 – Services généraux des administrations publiques locales

(1)	Libellé	01 Opérations non ventilables	02 Administration générale	03 Justice	04 Coopérat° décentralisée, act° européen.	Total
DEPENSES (2)		226 200,00	121 012,76	0,00	0,00	347 212,76
Dépenses de l'exercice		226 200,00	75 690,00	0,00	0,00	301 890,00
010	Stocks	0,00	0,00	0,00	0,00	0,00
020	Dépenses imprévues	0,00	0,00	0,00	0,00	0,00
040	Opérat° ordre transfert entre sections	0,00	0,00	0,00	0,00	0,00
041	Opérations patrimoniales	0,00	0,00	0,00	0,00	0,00
10	Dotations, fonds divers et réserves	14 000,00	0,00	0,00	0,00	14 000,00
13	Subventions d'investissement	0,00	0,00	0,00	0,00	0,00
16	Emprunts et dettes assimilées	209 200,00	0,00	0,00	0,00	209 200,00
18	Compte de liaison : affectat° (BA,régie)	0,00	0,00	0,00	0,00	0,00
20	Immobilisations incorporelles	0,00	27 000,00	0,00	0,00	27 000,00
204	Subventions d'équipement versées	0,00	0,00	0,00	0,00	0,00
21	Immobilisations corporelles	3 000,00	48 690,00	0,00	0,00	51 690,00
22	Immobilisations reçues en affectation	0,00	0,00	0,00	0,00	0,00
23	Immobilisations en cours	0,00	0,00	0,00	0,00	0,00
26	Participat° et créances rattachées	0,00	0,00	0,00	0,00	0,00
27	Autres immobilisations financières	0,00	0,00	0,00	0,00	0,00
Opérations d'équipement		0,00	0,00	0,00	0,00	0,00
Opérations pour compte de tiers		0,00	0,00	0,00	0,00	0,00
Restes à réaliser – reports		0,00	45 322,76	0,00	0,00	45 322,76
RECETTES (2)		2 409 512,86	0,00	0,00	0,00	2 409 512,86
Recettes de l'exercice		2 262 539,12	0,00	0,00	0,00	2 262 539,12
010	Stocks	0,00	0,00	0,00	0,00	0,00
021	Virement de la sect° de fonctionnement	447 715,98	0,00	0,00	0,00	447 715,98
024	Produits des cessions d'immobilisations	0,00	0,00	0,00	0,00	0,00
040	Opérat° ordre transfert entre sections	153 840,00	0,00	0,00	0,00	153 840,00
041	Opérations patrimoniales	0,00	0,00	0,00	0,00	0,00
10	Dotations, fonds divers et réserves	652 733,14	0,00	0,00	0,00	652 733,14
13	Subventions d'investissement	8 250,00	0,00	0,00	0,00	8 250,00

COMMUNE DE MANDEURE - BUDGET PRINCIPAL - BP - 2023

(1)	Libellé	01 Opérations non ventilables	02 Administration générale	03 Justice	04 Coopérat° décentralisée, act° européen.	Total
16	Emprunts et dettes assimilées	1 000 000,00	0,00	0,00	0,00	1 000 000,00
18	Compte de liaison : affectat° (BA,régie)	0,00	0,00	0,00	0,00	0,00
20	Immobilisations incorporelles	0,00	0,00	0,00	0,00	0,00
204	Subventions d'équipement versées	0,00	0,00	0,00	0,00	0,00
21	Immobilisations corporelles	0,00	0,00	0,00	0,00	0,00
22	Immobilisations reçues en affectation	0,00	0,00	0,00	0,00	0,00
23	Immobilisations en cours	0,00	0,00	0,00	0,00	0,00
26	Participat° et créances rattachées	0,00	0,00	0,00	0,00	0,00
27	Autres immobilisations financières	0,00	0,00	0,00	0,00	0,00
Opérations pour compte de tiers		0,00	0,00	0,00	0,00	0,00
Restes à réaliser – reports		146 973,74	0,00	0,00	0,00	146 973,74
SOLDE (2)		2 183 312,86	-121 012,76	0,00	0,00	2 062 300,10

(1)	Libellé	Sous-fonction 02						Sous-fonction 04		
		020 Administrat°générale collectivité	021 Assemblée locale	022 Administration générale de l'état	023 Information, communication, publicité	024 Fêtes et cérémonies	025 Aides aux assoc. (non classées ailleurs)	026 Cimetières et pompes funèbres	041 Subvention globale	048 Autres act° de coopérat° décentralisée
DEPENSES (2)		99 722,76	0,00	0,00	0,00	21 290,00	0,00	0,00	0,00	0,00
Dépenses de l'exercice		54 400,00	0,00	0,00	0,00	21 290,00	0,00	0,00	0,00	0,00
010	Stocks	0,00	0,00	0,00	0,00	0,00	0,00	0,00	0,00	0,00
020	Dépenses imprévues	0,00	0,00	0,00	0,00	0,00	0,00	0,00	0,00	0,00
040	Opérat° ordre transfert entre sections	0,00	0,00	0,00	0,00	0,00	0,00	0,00	0,00	0,00
041	Opérations patrimoniales	0,00	0,00	0,00	0,00	0,00	0,00	0,00	0,00	0,00
10	Dotations, fonds divers et réserves	0,00	0,00	0,00	0,00	0,00	0,00	0,00	0,00	0,00
13	Subventions d'investissement	0,00	0,00	0,00	0,00	0,00	0,00	0,00	0,00	0,00
16	Emprunts et dettes assimilées	0,00	0,00	0,00	0,00	0,00	0,00	0,00	0,00	0,00
18	Compte de liaison : affectat° (BA,régie)	0,00	0,00	0,00	0,00	0,00	0,00	0,00	0,00	0,00
20	Immobilisations incorporelles	27 000,00	0,00	0,00	0,00	0,00	0,00	0,00	0,00	0,00
204	Subventions d'équipement versées	0,00	0,00	0,00	0,00	0,00	0,00	0,00	0,00	0,00
21	Immobilisations corporelles	27 400,00	0,00	0,00	0,00	21 290,00	0,00	0,00	0,00	0,00

COMMUNE DE MANDEURE - BUDGET PRINCIPAL - BP - 2023

(1)	Libellé	Sous-fonction 02							Sous-fonction 04	
		020 Administrat° générale collectivité	021 Assemblée locale	022 Administration générale de l'état	023 Information, communication, publicité	024 Fêtes et cérémonies	025 Aides aux assoc. (non classées ailleurs)	026 Cimetières et pompes funèbres	041 Subvention globale	048 Autres act° de coopérat° décentralisée
22	Immobilisations reçues en affectation	0,00	0,00	0,00	0,00	0,00	0,00	0,00	0,00	0,00
23	Immobilisations en cours	0,00	0,00	0,00	0,00	0,00	0,00	0,00	0,00	0,00
26	Participat° et créances rattachées	0,00	0,00	0,00	0,00	0,00	0,00	0,00	0,00	0,00
27	Autres immobilisations financières	0,00	0,00	0,00	0,00	0,00	0,00	0,00	0,00	0,00
	Opérations d'équipement	0,00	0,00	0,00	0,00	0,00	0,00	0,00	0,00	0,00
	Opérations pour compte de tiers	0,00	0,00	0,00	0,00	0,00	0,00	0,00	0,00	0,00
	Restes à réaliser – reports	45 322,76	0,00	0,00	0,00	0,00	0,00	0,00	0,00	0,00
	RECETTES (2)	0,00	0,00	0,00	0,00	0,00	0,00	0,00	0,00	0,00
	Recettes de l'exercice	0,00	0,00	0,00	0,00	0,00	0,00	0,00	0,00	0,00
010	Stocks	0,00	0,00	0,00	0,00	0,00	0,00	0,00	0,00	0,00
021	Virement de la sect° de fonctionnement	0,00	0,00	0,00	0,00	0,00	0,00	0,00	0,00	0,00
024	Produits des cessions d'immobilisations	0,00	0,00	0,00	0,00	0,00	0,00	0,00	0,00	0,00
040	Opérat° ordre transfert entre sections	0,00	0,00	0,00	0,00	0,00	0,00	0,00	0,00	0,00
041	Opérations patrimoniales	0,00	0,00	0,00	0,00	0,00	0,00	0,00	0,00	0,00
10	Dotations, fonds divers et réserves	0,00	0,00	0,00	0,00	0,00	0,00	0,00	0,00	0,00
13	Subventions d'investissement	0,00	0,00	0,00	0,00	0,00	0,00	0,00	0,00	0,00
16	Emprunts et dettes assimilées	0,00	0,00	0,00	0,00	0,00	0,00	0,00	0,00	0,00
18	Compte de liaison : affectat° (BA,régie)	0,00	0,00	0,00	0,00	0,00	0,00	0,00	0,00	0,00
20	Immobilisations incorporelles	0,00	0,00	0,00	0,00	0,00	0,00	0,00	0,00	0,00
204	Subventions d'équipement versées	0,00	0,00	0,00	0,00	0,00	0,00	0,00	0,00	0,00
21	Immobilisations corporelles	0,00	0,00	0,00	0,00	0,00	0,00	0,00	0,00	0,00
22	Immobilisations reçues en affectation	0,00	0,00	0,00	0,00	0,00	0,00	0,00	0,00	0,00
23	Immobilisations en cours	0,00	0,00	0,00	0,00	0,00	0,00	0,00	0,00	0,00

COMMUNE DE MANDEURE - BUDGET PRINCIPAL - BP - 2023

(1)	Libellé	Sous-fonction 02						Sous-fonction 04	
		020 Administrat°générale collectivité	021 Assemblée locale	022 Administration générale de l'état	023 Information, communication, publicité	024 Fêtes et cérémonies	025 Aides aux assoc. (non classées ailleurs)	026 Cimetières et pompes funèbres	041 Subvention globale
26	Participat° et créances rattachées	0,00	0,00	0,00	0,00	0,00	0,00	0,00	0,00
27	Autres immobilisations financières	0,00	0,00	0,00	0,00	0,00	0,00	0,00	0,00
Opérations pour compte de tiers		0,00	0,00	0,00	0,00	0,00	0,00	0,00	0,00
Restes à réaliser – reports		0,00	0,00	0,00	0,00	0,00	0,00	0,00	0,00
SOLDE (2)		-99 722,76	0,00	0,00	0,00	-21 290,00	0,00	0,00	0,00

(1) Pour le croisement par nature, le détail est fait selon le niveau de vote choisi par l'assemblée délibérante (chapitre, article ou article spécialisé).

(2) Le solde correspond à la différence entre les recettes et les dépenses. Les dépenses et les recettes correspondent à la somme des dépenses et des recettes de l'exercice ainsi que des restes à réaliser et des reports (lignes budgétaires 001 et 002). Les lignes reports 001 et 002 apparaissent à la colonne 01-Non ventilables.

IV – ANNEXES	IV
ELEMENTS DU BILAN PRESENTATION CROISEE PAR FONCTION – DETAIL INVESTISSEMENT	A1.2

FONCTION 1 – Sécurité et salubrité publiques

(1)	Libellé	11 Sécurité intérieure	12 Hygiène et salubrité publique	Total
DEPENSES (2)		0,00	0,00	0,00
Dépenses de l'exercice		0,00	0,00	0,00
010	Stocks	0,00	0,00	0,00
020	Dépenses imprévues	0,00	0,00	0,00
040	Opérat° ordre transfert entre sections	0,00	0,00	0,00
041	Opérations patrimoniales	0,00	0,00	0,00
10	Dotations, fonds divers et réserves	0,00	0,00	0,00
13	Subventions d'investissement	0,00	0,00	0,00
16	Emprunts et dettes assimilées	0,00	0,00	0,00
18	Compte de liaison : affectat° (BA,régie)	0,00	0,00	0,00
20	Immobilisations incorporelles	0,00	0,00	0,00
204	Subventions d'équipement versées	0,00	0,00	0,00
21	Immobilisations corporelles	0,00	0,00	0,00
22	Immobilisations reçues en affectation	0,00	0,00	0,00
23	Immobilisations en cours	0,00	0,00	0,00
26	Participat° et créances rattachées	0,00	0,00	0,00
27	Autres immobilisations financières	0,00	0,00	0,00
Opérations d'équipement		0,00	0,00	0,00
Opérations pour compte de tiers		0,00	0,00	0,00
Restes à réaliser – reports		0,00	0,00	0,00
RECETTES (2)		0,00	0,00	0,00
Recettes de l'exercice		0,00	0,00	0,00
010	Stocks	0,00	0,00	0,00
021	Virement de la sect° de fonctionnement	0,00	0,00	0,00
024	Produits des cessions d'immobilisations	0,00	0,00	0,00
040	Opérat° ordre transfert entre sections	0,00	0,00	0,00
041	Opérations patrimoniales	0,00	0,00	0,00
10	Dotations, fonds divers et réserves	0,00	0,00	0,00
13	Subventions d'investissement	0,00	0,00	0,00

COMMUNE DE MANDEURE - BUDGET PRINCIPAL - BP - 2023

(1)	Libellé	11 Sécurité intérieure	12 Hygiène et salubrité publique	Total
16	Emprunts et dettes assimilées	0,00	0,00	0,00
18	Compte de liaison : affectat° (BA,régie)	0,00	0,00	0,00
20	Immobilisations incorporelles	0,00	0,00	0,00
204	Subventions d'équipement versées	0,00	0,00	0,00
21	Immobilisations corporelles	0,00	0,00	0,00
22	Immobilisations reçues en affectation	0,00	0,00	0,00
23	Immobilisations en cours	0,00	0,00	0,00
26	Participat° et créances rattachées	0,00	0,00	0,00
27	Autres immobilisations financières	0,00	0,00	0,00
Opérations pour compte de tiers		0,00	0,00	0,00
Restes à réaliser – reports		0,00	0,00	0,00
SOLDE (2)		0,00	0,00	0,00

(1)	Libellé	Sous-fonction 11				
		110 Services communs	111 Police nationale	112 Police municipale	113 Pompiers, incendies et secours	114 Autres services de protection civile
DEPENSES (2)		0,00	0,00	0,00	0,00	0,00
Dépenses de l'exercice		0,00	0,00	0,00	0,00	0,00
010	Stocks	0,00	0,00	0,00	0,00	0,00
020	Dépenses imprévues	0,00	0,00	0,00	0,00	0,00
040	Opérat° ordre transfert entre sections	0,00	0,00	0,00	0,00	0,00
041	Opérations patrimoniales	0,00	0,00	0,00	0,00	0,00
10	Dotations, fonds divers et réserves	0,00	0,00	0,00	0,00	0,00
13	Subventions d'investissement	0,00	0,00	0,00	0,00	0,00
16	Emprunts et dettes assimilées	0,00	0,00	0,00	0,00	0,00
18	Compte de liaison : affectat° (BA,régie)	0,00	0,00	0,00	0,00	0,00
20	Immobilisations incorporelles	0,00	0,00	0,00	0,00	0,00
204	Subventions d'équipement versées	0,00	0,00	0,00	0,00	0,00
21	Immobilisations corporelles	0,00	0,00	0,00	0,00	0,00
22	Immobilisations reçues en affectation	0,00	0,00	0,00	0,00	0,00
23	Immobilisations en cours	0,00	0,00	0,00	0,00	0,00
26	Participat° et créances rattachées	0,00	0,00	0,00	0,00	0,00
27	Autres immobilisations financières	0,00	0,00	0,00	0,00	0,00
Opérations d'équipement		0,00	0,00	0,00	0,00	0,00
Opérations pour compte de tiers		0,00	0,00	0,00	0,00	0,00
Restes à réaliser – reports		0,00	0,00	0,00	0,00	0,00

COMMUNE DE MANDEURE - BUDGET PRINCIPAL - BP - 2023

(1)	Libellé	Sous-fonction 11				
		110 Services communs	111 Police nationale	112 Police municipale	113 Pompiers, incendies et secours	114 Autres services de protection civile
RECETTES (2)		0,00	0,00	0,00	0,00	0,00
Recettes de l'exercice		0,00	0,00	0,00	0,00	0,00
010	Stocks	0,00	0,00	0,00	0,00	0,00
021	Virement de la sect° de fonctionnement	0,00	0,00	0,00	0,00	0,00
024	Produits des cessions d'immobilisations	0,00	0,00	0,00	0,00	0,00
040	Opérat° ordre transfert entre sections	0,00	0,00	0,00	0,00	0,00
041	Opérations patrimoniales	0,00	0,00	0,00	0,00	0,00
10	Dotations, fonds divers et réserves	0,00	0,00	0,00	0,00	0,00
13	Subventions d'investissement	0,00	0,00	0,00	0,00	0,00
16	Emprunts et dettes assimilées	0,00	0,00	0,00	0,00	0,00
18	Compte de liaison : affectat° (BA,régie)	0,00	0,00	0,00	0,00	0,00
20	Immobilisations incorporelles	0,00	0,00	0,00	0,00	0,00
204	Subventions d'équipement versées	0,00	0,00	0,00	0,00	0,00
21	Immobilisations corporelles	0,00	0,00	0,00	0,00	0,00
22	Immobilisations reçues en affectation	0,00	0,00	0,00	0,00	0,00
23	Immobilisations en cours	0,00	0,00	0,00	0,00	0,00
26	Participat° et créances rattachées	0,00	0,00	0,00	0,00	0,00
27	Autres immobilisations financières	0,00	0,00	0,00	0,00	0,00
Opérations pour compte de tiers		0,00	0,00	0,00	0,00	0,00
Restes à réaliser – reports		0,00	0,00	0,00	0,00	0,00
SOLDE (2)		0,00	0,00	0,00	0,00	0,00

(1) Pour le croisement par nature, le détail est fait selon le niveau de vote choisi par l'assemblée délibérante (chapitre, article ou article spécialisé).

(2) Le solde correspond à la différence entre les recettes et les dépenses. Les dépenses et les recettes correspondent à la somme des dépenses et des recettes de l'exercice ainsi que des restes à réaliser et des reports (lignes budgétaires 001 et 002). Les lignes reports 001 et 002 apparaissent à la colonne 01-Non ventilables.

IV – ANNEXES	IV
ELEMENTS DU BILAN	
PRESENTATION CROISEE PAR FONCTION – DETAIL INVESTISSEMENT	A1.2

FONCTION 2 – Enseignement - Formation

(1)	Libellé	20 Services communs	21 Enseignement du premier degré	22 Enseignement du deuxième degré	23 Enseignement supérieur	24 Formation continue	25 Services annexes de l'enseignement	Total
DEPENSES (2)		16 300,00	46 880,73	0,00	0,00	0,00	0,00	63 180,73
Dépenses de l'exercice		16 300,00	27 300,00	0,00	0,00	0,00	0,00	43 600,00
010	Stocks	0,00	0,00	0,00	0,00	0,00	0,00	0,00
020	Dépenses imprévues	0,00	0,00	0,00	0,00	0,00	0,00	0,00
040	<i>Opérat° ordre transfert entre sections</i>	0,00	0,00	0,00	0,00	0,00	0,00	0,00
041	<i>Opérations patrimoniales</i>	0,00	0,00	0,00	0,00	0,00	0,00	0,00
10	Dotations, fonds divers et réserves	0,00	0,00	0,00	0,00	0,00	0,00	0,00
13	Subventions d'investissement	0,00	0,00	0,00	0,00	0,00	0,00	0,00
16	Emprunts et dettes assimilées	0,00	0,00	0,00	0,00	0,00	0,00	0,00
18	Compte de liaison : affectat° (BA,régie)	0,00	0,00	0,00	0,00	0,00	0,00	0,00
20	Immobilisations incorporelles	7 800,00	0,00	0,00	0,00	0,00	0,00	7 800,00
204	Subventions d'équipement versées	0,00	0,00	0,00	0,00	0,00	0,00	0,00
21	Immobilisations corporelles	8 500,00	27 300,00	0,00	0,00	0,00	0,00	35 800,00
22	Immobilisations reçues en affectation	0,00	0,00	0,00	0,00	0,00	0,00	0,00
23	Immobilisations en cours	0,00	0,00	0,00	0,00	0,00	0,00	0,00
26	Participat° et créances rattachées	0,00	0,00	0,00	0,00	0,00	0,00	0,00
27	Autres immobilisations financières	0,00	0,00	0,00	0,00	0,00	0,00	0,00
Opérations d'équipement		0,00	0,00	0,00	0,00	0,00	0,00	0,00
Opérations pour compte de tiers		0,00	0,00	0,00	0,00	0,00	0,00	0,00
Restes à réaliser – reports		0,00	19 580,73	0,00	0,00	0,00	0,00	19 580,73
RECETTES (2)		0,00	0,00	0,00	0,00	0,00	0,00	0,00
Recettes de l'exercice		0,00	0,00	0,00	0,00	0,00	0,00	0,00
010	Stocks	0,00	0,00	0,00	0,00	0,00	0,00	0,00
021	<i>Virement de la sect° de fonctionnement</i>	0,00	0,00	0,00	0,00	0,00	0,00	0,00
024	Produits des cessions d'immobilisations	0,00	0,00	0,00	0,00	0,00	0,00	0,00
040	<i>Opérat° ordre transfert entre sections</i>	0,00	0,00	0,00	0,00	0,00	0,00	0,00
041	<i>Opérations patrimoniales</i>	0,00	0,00	0,00	0,00	0,00	0,00	0,00
10	Dotations, fonds divers et réserves	0,00	0,00	0,00	0,00	0,00	0,00	0,00
13	Subventions d'investissement	0,00	0,00	0,00	0,00	0,00	0,00	0,00

COMMUNE DE MANDEURE - BUDGET PRINCIPAL - BP - 2023

(1)	Libellé	20 Services communs	21 Enseignement du premier degré	22 Enseignement du deuxième degré	23 Enseignement supérieur	24 Formation continue	25 Services annexes de l'enseignement	Total
16	Emprunts et dettes assimilées	0,00	0,00	0,00	0,00	0,00	0,00	0,00
18	Compte de liaison : affectat° (BA,régie)	0,00	0,00	0,00	0,00	0,00	0,00	0,00
20	Immobilisations incorporelles	0,00	0,00	0,00	0,00	0,00	0,00	0,00
204	Subventions d'équipement versées	0,00	0,00	0,00	0,00	0,00	0,00	0,00
21	Immobilisations corporelles	0,00	0,00	0,00	0,00	0,00	0,00	0,00
22	Immobilisations reçues en affectation	0,00	0,00	0,00	0,00	0,00	0,00	0,00
23	Immobilisations en cours	0,00	0,00	0,00	0,00	0,00	0,00	0,00
26	Participat° et créances rattachées	0,00	0,00	0,00	0,00	0,00	0,00	0,00
27	Autres immobilisations financières	0,00	0,00	0,00	0,00	0,00	0,00	0,00
Opérations pour compte de tiers		0,00	0,00	0,00	0,00	0,00	0,00	0,00
Restes à réaliser – reports		0,00	0,00	0,00	0,00	0,00	0,00	0,00
SOLDE (2)		-16 300,00	-46 880,73	0,00	0,00	0,00	0,00	-63 180,73

(1)	Libellé	Sous-fonction 21			Sous-fonction 25				
		211 Ecoles maternelles	212 Ecoles primaires	213 Classes regroupées	251 Hébergement et restauration scolaire	252 Transports scolaires	253 Sport scolaire	254 Médecine scolaire	255 Classes de découverte et autres services
DEPENSES (2)		24 537,05	22 343,68	0,00	0,00	0,00	0,00	0,00	0,00
Dépenses de l'exercice		6 400,00	20 900,00	0,00	0,00	0,00	0,00	0,00	0,00
010	Stocks	0,00	0,00	0,00	0,00	0,00	0,00	0,00	0,00
020	Dépenses imprévues	0,00	0,00	0,00	0,00	0,00	0,00	0,00	0,00
040	Opérat° ordre transfert entre sections	0,00	0,00	0,00	0,00	0,00	0,00	0,00	0,00
041	Opérations patrimoniales	0,00	0,00	0,00	0,00	0,00	0,00	0,00	0,00
10	Dotations, fonds divers et réserves	0,00	0,00	0,00	0,00	0,00	0,00	0,00	0,00
13	Subventions d'investissement	0,00	0,00	0,00	0,00	0,00	0,00	0,00	0,00
16	Emprunts et dettes assimilées	0,00	0,00	0,00	0,00	0,00	0,00	0,00	0,00
18	Compte de liaison : affectat° (BA,régie)	0,00	0,00	0,00	0,00	0,00	0,00	0,00	0,00
20	Immobilisations incorporelles	0,00	0,00	0,00	0,00	0,00	0,00	0,00	0,00
204	Subventions d'équipement versées	0,00	0,00	0,00	0,00	0,00	0,00	0,00	0,00
21	Immobilisations corporelles	6 400,00	20 900,00	0,00	0,00	0,00	0,00	0,00	0,00
22	Immobilisations reçues en affectation	0,00	0,00	0,00	0,00	0,00	0,00	0,00	0,00
23	Immobilisations en cours	0,00	0,00	0,00	0,00	0,00	0,00	0,00	0,00
26	Participat° et créances rattachées	0,00	0,00	0,00	0,00	0,00	0,00	0,00	0,00
27	Autres immobilisations financières	0,00	0,00	0,00	0,00	0,00	0,00	0,00	0,00
Opérations d'équipement		0,00	0,00	0,00	0,00	0,00	0,00	0,00	0,00
Opérations pour compte de tiers		0,00	0,00	0,00	0,00	0,00	0,00	0,00	0,00

COMMUNE DE MANDEURE - BUDGET PRINCIPAL - BP - 2023

(1)	Libellé	Sous-fonction 21			Sous-fonction 25				
		211 Ecoles maternelles	212 Ecoles primaires	213 Classes regroupées	251 Hébergement et restauration scolaire	252 Transports scolaires	253 Sport scolaire	254 Médecine scolaire	255 Classes de découverte et autres services
	Restes à réaliser – reports	18 137,05	1 443,68	0,00	0,00	0,00	0,00	0,00	0,00
	RECETTES (2)	0,00	0,00	0,00	0,00	0,00	0,00	0,00	0,00
	Recettes de l'exercice	0,00	0,00	0,00	0,00	0,00	0,00	0,00	0,00
010	Stocks	0,00	0,00	0,00	0,00	0,00	0,00	0,00	0,00
021	Virement de la sect° de fonctionnement	0,00	0,00	0,00	0,00	0,00	0,00	0,00	0,00
024	Produits des cessions d'immobilisations	0,00	0,00	0,00	0,00	0,00	0,00	0,00	0,00
040	Opérat° ordre transfert entre sections	0,00	0,00	0,00	0,00	0,00	0,00	0,00	0,00
041	Opérations patrimoniales	0,00	0,00	0,00	0,00	0,00	0,00	0,00	0,00
10	Dotations, fonds divers et réserves	0,00	0,00	0,00	0,00	0,00	0,00	0,00	0,00
13	Subventions d'investissement	0,00	0,00	0,00	0,00	0,00	0,00	0,00	0,00
16	Emprunts et dettes assimilées	0,00	0,00	0,00	0,00	0,00	0,00	0,00	0,00
18	Compte de liaison : affectat° (BA,régie)	0,00	0,00	0,00	0,00	0,00	0,00	0,00	0,00
20	Immobilisations incorporelles	0,00	0,00	0,00	0,00	0,00	0,00	0,00	0,00
204	Subventions d'équipement versées	0,00	0,00	0,00	0,00	0,00	0,00	0,00	0,00
21	Immobilisations corporelles	0,00	0,00	0,00	0,00	0,00	0,00	0,00	0,00
22	Immobilisations reçues en affectation	0,00	0,00	0,00	0,00	0,00	0,00	0,00	0,00
23	Immobilisations en cours	0,00	0,00	0,00	0,00	0,00	0,00	0,00	0,00
26	Participat° et créances rattachées	0,00	0,00	0,00	0,00	0,00	0,00	0,00	0,00
27	Autres immobilisations financières	0,00	0,00	0,00	0,00	0,00	0,00	0,00	0,00
	Opérations pour compte de tiers	0,00	0,00	0,00	0,00	0,00	0,00	0,00	0,00
	Restes à réaliser – reports	0,00	0,00	0,00	0,00	0,00	0,00	0,00	0,00
	SOLDE (2)	-24 537,05	-22 343,68	0,00	0,00	0,00	0,00	0,00	0,00

(1) Pour le croisement par nature, le détail est fait selon le niveau de vote choisi par l'assemblée délibérante (chapitre, article ou article spécialisé).

(2) Le solde correspond à la différence entre les recettes et les dépenses. Les dépenses et les recettes correspondent à la somme des dépenses et des recettes de l'exercice ainsi que des restes à réaliser et des reports (lignes budgétaires 001 et 002). Les lignes reports 001 et 002 apparaissent à la colonne 01-Non ventilables.

IV – ANNEXES	IV
ELEMENTS DU BILAN PRESENTATION CROISEE PAR FONCTION – DETAIL INVESTISSEMENT	A1.2

FONCTION 3 – Culture

(1)	Libellé	30 Services communs	31 Expression artistique	32 Conservation et diffusion des patrimoine	33 Action culturelle	Total
DEPENSES (2)		0,00	0,00	20 020,72	78 364,71	98 385,43
Dépenses de l'exercice		0,00	0,00	18 000,00	76 500,00	94 500,00
010	Stocks	0,00	0,00	0,00	0,00	0,00
020	Dépenses imprévues	0,00	0,00	0,00	0,00	0,00
040	Opérat° ordre transfert entre sections	0,00	0,00	0,00	0,00	0,00
041	Opérations patrimoniales	0,00	0,00	0,00	35 000,00	35 000,00
10	Dotations, fonds divers et réserves	0,00	0,00	0,00	0,00	0,00
13	Subventions d'investissement	0,00	0,00	0,00	0,00	0,00
16	Emprunts et dettes assimilées	0,00	0,00	0,00	0,00	0,00
18	Compte de liaison : affectat° (BA,régie)	0,00	0,00	0,00	0,00	0,00
20	Immobilisations incorporelles	0,00	0,00	0,00	0,00	0,00
204	Subventions d'équipement versées	0,00	0,00	0,00	0,00	0,00
21	Immobilisations corporelles	0,00	0,00	18 000,00	41 500,00	59 500,00
22	Immobilisations reçues en affectation	0,00	0,00	0,00	0,00	0,00
23	Immobilisations en cours	0,00	0,00	0,00	0,00	0,00
26	Participat° et créances rattachées	0,00	0,00	0,00	0,00	0,00
27	Autres immobilisations financières	0,00	0,00	0,00	0,00	0,00
Opérations d'équipement		0,00	0,00	0,00	0,00	0,00
Opérations pour compte de tiers		0,00	0,00	0,00	0,00	0,00
Restes à réaliser – reports		0,00	0,00	2 020,72	1 864,71	3 885,43
RECETTES (2)		0,00	0,00	0,00	35 000,00	35 000,00
Recettes de l'exercice		0,00	0,00	0,00	35 000,00	35 000,00
010	Stocks	0,00	0,00	0,00	0,00	0,00
021	Virement de la sect° de fonctionnement	0,00	0,00	0,00	0,00	0,00
024	Produits des cessions d'immobilisations	0,00	0,00	0,00	0,00	0,00
040	Opérat° ordre transfert entre sections	0,00	0,00	0,00	0,00	0,00
041	Opérations patrimoniales	0,00	0,00	0,00	35 000,00	35 000,00
10	Dotations, fonds divers et réserves	0,00	0,00	0,00	0,00	0,00
13	Subventions d'investissement	0,00	0,00	0,00	0,00	0,00

COMMUNE DE MANDEURE - BUDGET PRINCIPAL - BP - 2023

(1)	Libellé	30 Services communs	31 Expression artistique	32 Conservation et diffusion des patrimoine	33 Action culturelle	Total
16	Emprunts et dettes assimilées	0,00	0,00	0,00	0,00	0,00
18	Compte de liaison : affectat° (BA,régie)	0,00	0,00	0,00	0,00	0,00
20	Immobilisations incorporelles	0,00	0,00	0,00	0,00	0,00
204	Subventions d'équipement versées	0,00	0,00	0,00	0,00	0,00
21	Immobilisations corporelles	0,00	0,00	0,00	0,00	0,00
22	Immobilisations reçues en affectation	0,00	0,00	0,00	0,00	0,00
23	Immobilisations en cours	0,00	0,00	0,00	0,00	0,00
26	Participat° et créances rattachées	0,00	0,00	0,00	0,00	0,00
27	Autres immobilisations financières	0,00	0,00	0,00	0,00	0,00
Opérations pour compte de tiers		0,00	0,00	0,00	0,00	0,00
Restes à réaliser – reports		0,00	0,00	0,00	0,00	0,00
SOLDE (2)		0,00	0,00	-20 020,72	-43 364,71	-63 385,43

(1)	Libellé	Sous-fonction 31				Sous-fonction 32			
		311 Expression musicale, lyrique et choré.	312 Arts plastiques, activités artistiques	313 Théâtres	314 Cinémas et autres salles de spectacles	321 Bibliothèques et médiathèques	322 Musées	323 Archives	324 Entretien du patrimoine culturel
DEPENSES (2)		0,00	0,00	0,00	0,00	20 020,72	0,00	0,00	0,00
Dépenses de l'exercice		0,00	0,00	0,00	0,00	18 000,00	0,00	0,00	0,00
010	Stocks	0,00	0,00	0,00	0,00	0,00	0,00	0,00	0,00
020	Dépenses imprévues	0,00	0,00	0,00	0,00	0,00	0,00	0,00	0,00
040	Opérat° ordre transfert entre sections	0,00	0,00	0,00	0,00	0,00	0,00	0,00	0,00
041	Opérations patrimoniales	0,00	0,00	0,00	0,00	0,00	0,00	0,00	0,00
10	Dotations, fonds divers et réserves	0,00	0,00	0,00	0,00	0,00	0,00	0,00	0,00
13	Subventions d'investissement	0,00	0,00	0,00	0,00	0,00	0,00	0,00	0,00
16	Emprunts et dettes assimilées	0,00	0,00	0,00	0,00	0,00	0,00	0,00	0,00
18	Compte de liaison : affectat° (BA,régie)	0,00	0,00	0,00	0,00	0,00	0,00	0,00	0,00
20	Immobilisations incorporelles	0,00	0,00	0,00	0,00	0,00	0,00	0,00	0,00
204	Subventions d'équipement versées	0,00	0,00	0,00	0,00	0,00	0,00	0,00	0,00
21	Immobilisations corporelles	0,00	0,00	0,00	0,00	18 000,00	0,00	0,00	0,00
22	Immobilisations reçues en affectation	0,00	0,00	0,00	0,00	0,00	0,00	0,00	0,00
23	Immobilisations en cours	0,00	0,00	0,00	0,00	0,00	0,00	0,00	0,00
26	Participat° et créances rattachées	0,00	0,00	0,00	0,00	0,00	0,00	0,00	0,00
27	Autres immobilisations financières	0,00	0,00	0,00	0,00	0,00	0,00	0,00	0,00
Opérations d'équipement		0,00	0,00	0,00	0,00	0,00	0,00	0,00	0,00
Opérations pour compte de tiers		0,00	0,00	0,00	0,00	0,00	0,00	0,00	0,00

COMMUNE DE MANDEURE - BUDGET PRINCIPAL - BP - 2023

(1)	Libellé	Sous-fonction 31				Sous-fonction 32			
		311 Expression musicale, lyrique et choré.	312 Arts plastiques, activités artistiques	313 Théâtres	314 Cinémas et autres salles de spectacles	321 Bibliothèques et médiathèques	322 Musées	323 Archives	324 Entretien du patrimoine culturel
	Restes à réaliser – reports	0,00	0,00	0,00	0,00	2 020,72	0,00	0,00	0,00
	RECETTES (2)	0,00	0,00	0,00	0,00	0,00	0,00	0,00	0,00
	Recettes de l'exercice	0,00	0,00	0,00	0,00	0,00	0,00	0,00	0,00
010	Stocks	0,00	0,00	0,00	0,00	0,00	0,00	0,00	0,00
021	Virement de la sect° de fonctionnement	0,00	0,00	0,00	0,00	0,00	0,00	0,00	0,00
024	Produits des cessions d'immobilisations	0,00	0,00	0,00	0,00	0,00	0,00	0,00	0,00
040	Opérat° ordre transfert entre sections	0,00	0,00	0,00	0,00	0,00	0,00	0,00	0,00
041	Opérations patrimoniales	0,00	0,00	0,00	0,00	0,00	0,00	0,00	0,00
10	Dotations, fonds divers et réserves	0,00	0,00	0,00	0,00	0,00	0,00	0,00	0,00
13	Subventions d'investissement	0,00	0,00	0,00	0,00	0,00	0,00	0,00	0,00
16	Emprunts et dettes assimilées	0,00	0,00	0,00	0,00	0,00	0,00	0,00	0,00
18	Compte de liaison : affectat° (BA,régie)	0,00	0,00	0,00	0,00	0,00	0,00	0,00	0,00
20	Immobilisations incorporelles	0,00	0,00	0,00	0,00	0,00	0,00	0,00	0,00
204	Subventions d'équipement versées	0,00	0,00	0,00	0,00	0,00	0,00	0,00	0,00
21	Immobilisations corporelles	0,00	0,00	0,00	0,00	0,00	0,00	0,00	0,00
22	Immobilisations reçues en affectation	0,00	0,00	0,00	0,00	0,00	0,00	0,00	0,00
23	Immobilisations en cours	0,00	0,00	0,00	0,00	0,00	0,00	0,00	0,00
26	Participat° et créances rattachées	0,00	0,00	0,00	0,00	0,00	0,00	0,00	0,00
27	Autres immobilisations financières	0,00	0,00	0,00	0,00	0,00	0,00	0,00	0,00
	Opérations pour compte de tiers	0,00	0,00	0,00	0,00	0,00	0,00	0,00	0,00
	Restes à réaliser – reports	0,00	0,00	0,00	0,00	0,00	0,00	0,00	0,00
	SOLDE (2)	0,00	0,00	0,00	0,00	-20 020,72	0,00	0,00	0,00

(1) Pour le croisement par nature, le détail est fait selon le niveau de vote choisi par l'assemblée délibérante (chapitre, article ou article spécialisé).

(2) Le solde correspond à la différence entre les recettes et les dépenses. Les dépenses et les recettes correspondent à la somme des dépenses et des recettes de l'exercice ainsi que des restes à réaliser et des reports (lignes budgétaires 001 et 002). Les lignes reports 001 et 002 apparaissent à la colonne 01-Non ventilables.

IV – ANNEXES	IV
ELEMENTS DU BILAN PRESENTATION CROISEE PAR FONCTION – DETAIL INVESTISSEMENT	A1.2

FONCTION 4 – Sport et jeunesse

(1)	Libellé	40 Services communs	41 Sports	42 Jeunesse	Total
DEPENSES (2)		0,00	35 500,00	0,00	35 500,00
Dépenses de l'exercice		0,00	35 500,00	0,00	35 500,00
010	Stocks	0,00	0,00	0,00	0,00
020	Dépenses imprévues	0,00	0,00	0,00	0,00
040	Opérat° ordre transfert entre sections	0,00	30 000,00	0,00	30 000,00
041	Opérations patrimoniales	0,00	0,00	0,00	0,00
10	Dotations, fonds divers et réserves	0,00	0,00	0,00	0,00
13	Subventions d'investissement	0,00	0,00	0,00	0,00
16	Emprunts et dettes assimilées	0,00	0,00	0,00	0,00
18	Compte de liaison : affectat° (BA,régie)	0,00	0,00	0,00	0,00
20	Immobilisations incorporelles	0,00	0,00	0,00	0,00
204	Subventions d'équipement versées	0,00	0,00	0,00	0,00
21	Immobilisations corporelles	0,00	5 500,00	0,00	5 500,00
22	Immobilisations reçues en affectation	0,00	0,00	0,00	0,00
23	Immobilisations en cours	0,00	0,00	0,00	0,00
26	Participat° et créances rattachées	0,00	0,00	0,00	0,00
27	Autres immobilisations financières	0,00	0,00	0,00	0,00
Opérations d'équipement		0,00	0,00	0,00	0,00
Opérations pour compte de tiers		0,00	0,00	0,00	0,00
Restes à réaliser – reports		0,00	0,00	0,00	0,00
RECETTES (2)		0,00	0,00	0,00	0,00
Recettes de l'exercice		0,00	0,00	0,00	0,00
010	Stocks	0,00	0,00	0,00	0,00
021	Virement de la sect° de fonctionnement	0,00	0,00	0,00	0,00
024	Produits des cessions d'immobilisations	0,00	0,00	0,00	0,00
040	Opérat° ordre transfert entre sections	0,00	0,00	0,00	0,00
041	Opérations patrimoniales	0,00	0,00	0,00	0,00
10	Dotations, fonds divers et réserves	0,00	0,00	0,00	0,00
13	Subventions d'investissement	0,00	0,00	0,00	0,00

COMMUNE DE MANDEURE - BUDGET PRINCIPAL - BP - 2023

(1)	Libellé	40 Services communs	41 Sports	42 Jeunesse	Total
16	Emprunts et dettes assimilées	0,00	0,00	0,00	0,00
18	Compte de liaison : affectat° (BA,régie)	0,00	0,00	0,00	0,00
20	Immobilisations incorporelles	0,00	0,00	0,00	0,00
204	Subventions d'équipement versées	0,00	0,00	0,00	0,00
21	Immobilisations corporelles	0,00	0,00	0,00	0,00
22	Immobilisations reçues en affectation	0,00	0,00	0,00	0,00
23	Immobilisations en cours	0,00	0,00	0,00	0,00
26	Participat° et créances rattachées	0,00	0,00	0,00	0,00
27	Autres immobilisations financières	0,00	0,00	0,00	0,00
Opérations pour compte de tiers		0,00	0,00	0,00	0,00
Restes à réaliser – reports		0,00	0,00	0,00	0,00
SOLDE (2)		0,00	-35 500,00	0,00	-35 500,00

(1)	Libellé	Sous-fonction 41					Sous-fonction 42		
		411 Salles de sport, gymnases	412 Stades	413 Piscines	414 Autres équipements sportifs ou de loisir	415 Manifestations sportives	421 Centres de loisirs	422 Autres activités pour les jeunes	423 Colonies de vacances
DEPENSES (2)		5 500,00	0,00	0,00	30 000,00	0,00	0,00	0,00	0,00
Dépenses de l'exercice		5 500,00	0,00	0,00	30 000,00	0,00	0,00	0,00	0,00
010	Stocks	0,00	0,00	0,00	0,00	0,00	0,00	0,00	0,00
020	Dépenses imprévues	0,00	0,00	0,00	0,00	0,00	0,00	0,00	0,00
040	Opérat° ordre transfert entre sections	0,00	0,00	0,00	30 000,00	0,00	0,00	0,00	0,00
041	Opérations patrimoniales	0,00	0,00	0,00	0,00	0,00	0,00	0,00	0,00
10	Dotations, fonds divers et réserves	0,00	0,00	0,00	0,00	0,00	0,00	0,00	0,00
13	Subventions d'investissement	0,00	0,00	0,00	0,00	0,00	0,00	0,00	0,00
16	Emprunts et dettes assimilées	0,00	0,00	0,00	0,00	0,00	0,00	0,00	0,00
18	Compte de liaison : affectat° (BA,régie)	0,00	0,00	0,00	0,00	0,00	0,00	0,00	0,00
20	Immobilisations incorporelles	0,00	0,00	0,00	0,00	0,00	0,00	0,00	0,00
204	Subventions d'équipement versées	0,00	0,00	0,00	0,00	0,00	0,00	0,00	0,00
21	Immobilisations corporelles	5 500,00	0,00	0,00	0,00	0,00	0,00	0,00	0,00
22	Immobilisations reçues en affectation	0,00	0,00	0,00	0,00	0,00	0,00	0,00	0,00
23	Immobilisations en cours	0,00	0,00	0,00	0,00	0,00	0,00	0,00	0,00
26	Participat° et créances rattachées	0,00	0,00	0,00	0,00	0,00	0,00	0,00	0,00
27	Autres immobilisations financières	0,00	0,00	0,00	0,00	0,00	0,00	0,00	0,00
Opérations d'équipement		0,00	0,00	0,00	0,00	0,00	0,00	0,00	0,00
Opérations pour compte de tiers		0,00	0,00	0,00	0,00	0,00	0,00	0,00	0,00
Restes à réaliser – reports		0,00	0,00	0,00	0,00	0,00	0,00	0,00	0,00

COMMUNE DE MANDEURE - BUDGET PRINCIPAL - BP - 2023

(1)	Libellé	Sous-fonction 41					Sous-fonction 42		
		411 Salles de sport, gymnases	412 Stades	413 Piscines	414 Autres équipements sportifs ou de loisir	415 Manifestations sportives	421 Centres de loisirs	422 Autres activités pour les jeunes	423 Colonies de vacances
RECETTES (2)		0,00	0,00	0,00	0,00	0,00	0,00	0,00	0,00
Recettes de l'exercice		0,00	0,00	0,00	0,00	0,00	0,00	0,00	0,00
010	Stocks	0,00	0,00	0,00	0,00	0,00	0,00	0,00	0,00
021	Virement de la sect° de fonctionnement	0,00	0,00	0,00	0,00	0,00	0,00	0,00	0,00
024	Produits des cessions d'immobilisations	0,00	0,00	0,00	0,00	0,00	0,00	0,00	0,00
040	Opérat° ordre transfert entre sections	0,00	0,00	0,00	0,00	0,00	0,00	0,00	0,00
041	Opérations patrimoniales	0,00	0,00	0,00	0,00	0,00	0,00	0,00	0,00
10	Dotations, fonds divers et réserves	0,00	0,00	0,00	0,00	0,00	0,00	0,00	0,00
13	Subventions d'investissement	0,00	0,00	0,00	0,00	0,00	0,00	0,00	0,00
16	Emprunts et dettes assimilées	0,00	0,00	0,00	0,00	0,00	0,00	0,00	0,00
18	Compte de liaison : affectat° (BA,régie)	0,00	0,00	0,00	0,00	0,00	0,00	0,00	0,00
20	Immobilisations incorporelles	0,00	0,00	0,00	0,00	0,00	0,00	0,00	0,00
204	Subventions d'équipement versées	0,00	0,00	0,00	0,00	0,00	0,00	0,00	0,00
21	Immobilisations corporelles	0,00	0,00	0,00	0,00	0,00	0,00	0,00	0,00
22	Immobilisations reçues en affectation	0,00	0,00	0,00	0,00	0,00	0,00	0,00	0,00
23	Immobilisations en cours	0,00	0,00	0,00	0,00	0,00	0,00	0,00	0,00
26	Participat° et créances rattachées	0,00	0,00	0,00	0,00	0,00	0,00	0,00	0,00
27	Autres immobilisations financières	0,00	0,00	0,00	0,00	0,00	0,00	0,00	0,00
Opérations pour compte de tiers		0,00	0,00	0,00	0,00	0,00	0,00	0,00	0,00
Restes à réaliser – reports		0,00	0,00	0,00	0,00	0,00	0,00	0,00	0,00
SOLDE (2)		-5 500,00	0,00	0,00	-30 000,00	0,00	0,00	0,00	0,00

(1) Pour le croisement par nature, le détail est fait selon le niveau de vote choisi par l'assemblée délibérante (chapitre, article ou article spécialisé).

(2) Le solde correspond à la différence entre les recettes et les dépenses. Les dépenses et les recettes correspondent à la somme des dépenses et des recettes de l'exercice ainsi que des restes à réaliser et des reports (lignes budgétaires 001 et 002). Les lignes reports 001 et 002 apparaissent à la colonne 01-Non ventilables.

IV – ANNEXES	IV
ELEMENTS DU BILAN PRESENTATION CROISEE PAR FONCTION – DETAIL INVESTISSEMENT	A1.2

FONCTION 5 – Interventions sociales et santé

(1)	Libellé	51 Santé	52 Interventions sociales	Total
DEPENSES (2)		0,00	5 576,82	5 576,82
Dépenses de l'exercice		0,00	0,00	0,00
010	Stocks	0,00	0,00	0,00
020	Dépenses imprévues	0,00	0,00	0,00
040	Opérat° ordre transfert entre sections	0,00	0,00	0,00
041	Opérations patrimoniales	0,00	0,00	0,00
10	Dotations, fonds divers et réserves	0,00	0,00	0,00
13	Subventions d'investissement	0,00	0,00	0,00
16	Emprunts et dettes assimilées	0,00	0,00	0,00
18	Compte de liaison : affectat° (BA,régie)	0,00	0,00	0,00
20	Immobilisations incorporelles	0,00	0,00	0,00
204	Subventions d'équipement versées	0,00	0,00	0,00
21	Immobilisations corporelles	0,00	0,00	0,00
22	Immobilisations reçues en affectation	0,00	0,00	0,00
23	Immobilisations en cours	0,00	0,00	0,00
26	Participat° et créances rattachées	0,00	0,00	0,00
27	Autres immobilisations financières	0,00	0,00	0,00
Opérations d'équipement		0,00	0,00	0,00
Opérations pour compte de tiers		0,00	0,00	0,00
Restes à réaliser – reports		0,00	5 576,82	5 576,82
RECETTES (2)		0,00	0,00	0,00
Recettes de l'exercice		0,00	0,00	0,00
010	Stocks	0,00	0,00	0,00
021	Virement de la sect° de fonctionnement	0,00	0,00	0,00
024	Produits des cessions d'immobilisations	0,00	0,00	0,00
040	Opérat° ordre transfert entre sections	0,00	0,00	0,00
041	Opérations patrimoniales	0,00	0,00	0,00
10	Dotations, fonds divers et réserves	0,00	0,00	0,00
13	Subventions d'investissement	0,00	0,00	0,00

COMMUNE DE MANDEURE - BUDGET PRINCIPAL - BP - 2023

(1)	Libellé	51 Santé	52 Interventions sociales	Total
16	Emprunts et dettes assimilées	0,00	0,00	0,00
18	Compte de liaison : affectat° (BA,régie)	0,00	0,00	0,00
20	Immobilisations incorporelles	0,00	0,00	0,00
204	Subventions d'équipement versées	0,00	0,00	0,00
21	Immobilisations corporelles	0,00	0,00	0,00
22	Immobilisations reçues en affectation	0,00	0,00	0,00
23	Immobilisations en cours	0,00	0,00	0,00
26	Participat° et créances rattachées	0,00	0,00	0,00
27	Autres immobilisations financières	0,00	0,00	0,00
Opérations pour compte de tiers		0,00	0,00	0,00
Restes à réaliser – reports		0,00	0,00	0,00
SOLDE (2)		0,00	-5 576,82	-5 576,82

(1)	Libellé	Sous-fonction 51			Sous-fonction 52				
		510 Services communs	511 Dispensaires, autres établist sanitaires	512 Actions de prévention sanitaire	520 Services communs	521 Services à caractère social handicapés	522 Act° pour l'enfance et l'adolescence	523 Act° pour personnes en difficulté	524 Autres services
DEPENSES (2)		0,00	0,00	0,00	5 576,82	0,00	0,00	0,00	0,00
Dépenses de l'exercice		0,00	0,00	0,00	0,00	0,00	0,00	0,00	0,00
010	Stocks	0,00	0,00	0,00	0,00	0,00	0,00	0,00	0,00
020	Dépenses imprévues	0,00	0,00	0,00	0,00	0,00	0,00	0,00	0,00
040	Opérat° ordre transfert entre sections	0,00	0,00	0,00	0,00	0,00	0,00	0,00	0,00
041	Opérations patrimoniales	0,00	0,00	0,00	0,00	0,00	0,00	0,00	0,00
10	Dotations, fonds divers et réserves	0,00	0,00	0,00	0,00	0,00	0,00	0,00	0,00
13	Subventions d'investissement	0,00	0,00	0,00	0,00	0,00	0,00	0,00	0,00
16	Emprunts et dettes assimilées	0,00	0,00	0,00	0,00	0,00	0,00	0,00	0,00
18	Compte de liaison : affectat° (BA,régie)	0,00	0,00	0,00	0,00	0,00	0,00	0,00	0,00
20	Immobilisations incorporelles	0,00	0,00	0,00	0,00	0,00	0,00	0,00	0,00
204	Subventions d'équipement versées	0,00	0,00	0,00	0,00	0,00	0,00	0,00	0,00
21	Immobilisations corporelles	0,00	0,00	0,00	0,00	0,00	0,00	0,00	0,00
22	Immobilisations reçues en affectation	0,00	0,00	0,00	0,00	0,00	0,00	0,00	0,00
23	Immobilisations en cours	0,00	0,00	0,00	0,00	0,00	0,00	0,00	0,00
26	Participat° et créances rattachées	0,00	0,00	0,00	0,00	0,00	0,00	0,00	0,00
27	Autres immobilisations financières	0,00	0,00	0,00	0,00	0,00	0,00	0,00	0,00
Opérations d'équipement		0,00	0,00	0,00	0,00	0,00	0,00	0,00	0,00
Opérations pour compte de tiers		0,00	0,00	0,00	0,00	0,00	0,00	0,00	0,00
Restes à réaliser – reports		0,00	0,00	0,00	5 576,82	0,00	0,00	0,00	0,00

COMMUNE DE MANDEURE - BUDGET PRINCIPAL - BP - 2023

(1)	Libellé	Sous-fonction 51			Sous-fonction 52				
		510 Services communs	511 Dispensaires, autres établist sanitaires	512 Actions de prévention sanitaire	520 Services communs	521 Services à caractère social handicapés	522 Act° pour l'enfance et l'adolescence	523 Act° pour personnes en difficulté	524 Autres services
RECETTES (2)		0,00	0,00	0,00	0,00	0,00	0,00	0,00	0,00
Recettes de l'exercice		0,00	0,00	0,00	0,00	0,00	0,00	0,00	0,00
010	Stocks	0,00	0,00	0,00	0,00	0,00	0,00	0,00	0,00
021	Virement de la sect° de fonctionnement	0,00	0,00	0,00	0,00	0,00	0,00	0,00	0,00
024	Produits des cessions d'immobilisations	0,00	0,00	0,00	0,00	0,00	0,00	0,00	0,00
040	Opérat° ordre transfert entre sections	0,00	0,00	0,00	0,00	0,00	0,00	0,00	0,00
041	Opérations patrimoniales	0,00	0,00	0,00	0,00	0,00	0,00	0,00	0,00
10	Dotations, fonds divers et réserves	0,00	0,00	0,00	0,00	0,00	0,00	0,00	0,00
13	Subventions d'investissement	0,00	0,00	0,00	0,00	0,00	0,00	0,00	0,00
16	Emprunts et dettes assimilées	0,00	0,00	0,00	0,00	0,00	0,00	0,00	0,00
18	Compte de liaison : affectat° (BA,régie)	0,00	0,00	0,00	0,00	0,00	0,00	0,00	0,00
20	Immobilisations incorporelles	0,00	0,00	0,00	0,00	0,00	0,00	0,00	0,00
204	Subventions d'équipement versées	0,00	0,00	0,00	0,00	0,00	0,00	0,00	0,00
21	Immobilisations corporelles	0,00	0,00	0,00	0,00	0,00	0,00	0,00	0,00
22	Immobilisations reçues en affectation	0,00	0,00	0,00	0,00	0,00	0,00	0,00	0,00
23	Immobilisations en cours	0,00	0,00	0,00	0,00	0,00	0,00	0,00	0,00
26	Participat° et créances rattachées	0,00	0,00	0,00	0,00	0,00	0,00	0,00	0,00
27	Autres immobilisations financières	0,00	0,00	0,00	0,00	0,00	0,00	0,00	0,00
Opérations pour compte de tiers		0,00	0,00	0,00	0,00	0,00	0,00	0,00	0,00
Restes à réaliser – reports		0,00	0,00	0,00	0,00	0,00	0,00	0,00	0,00
SOLDE (2)		0,00	0,00	0,00	-5 576,82	0,00	0,00	0,00	0,00

(1) Pour le croisement par nature, le détail est fait selon le niveau de vote choisi par l'assemblée délibérante (chapitre, article ou article spécialisé).

(2) Le solde correspond à la différence entre les recettes et les dépenses. Les dépenses et les recettes correspondent à la somme des dépenses et des recettes de l'exercice ainsi que des restes à réaliser et des reports (lignes budgétaires 001 et 002). Les lignes reports 001 et 002 apparaissent à la colonne 01-Non ventilables.

IV – ANNEXES	IV
ELEMENTS DU BILAN PRESENTATION CROISEE PAR FONCTION – DETAIL INVESTISSEMENT	A1.2

FONCTION 6 – Famille

(1)	Libellé	60 Services communs	61 Services en faveur des personnes âgées	62 Actions en faveur de la maternité	63 Aides à la famille	64 Crèches et garderies	Total
DEPENSES (2)		0,00	5 820,00	0,00	0,00	39 180,00	45 000,00
Dépenses de l'exercice		0,00	5 820,00	0,00	0,00	39 180,00	45 000,00
010	Stocks	0,00	0,00	0,00	0,00	0,00	0,00
020	Dépenses imprévues	0,00	0,00	0,00	0,00	0,00	0,00
040	Opérat° ordre transfert entre sections	0,00	0,00	0,00	0,00	0,00	0,00
041	Opérations patrimoniales	0,00	0,00	0,00	0,00	0,00	0,00
10	Dotations, fonds divers et réserves	0,00	0,00	0,00	0,00	0,00	0,00
13	Subventions d'investissement	0,00	0,00	0,00	0,00	0,00	0,00
16	Emprunts et dettes assimilées	0,00	0,00	0,00	0,00	0,00	0,00
18	Compte de liaison : affectat° (BA,régie)	0,00	0,00	0,00	0,00	0,00	0,00
20	Immobilisations incorporelles	0,00	0,00	0,00	0,00	0,00	0,00
204	Subventions d'équipement versées	0,00	0,00	0,00	0,00	0,00	0,00
21	Immobilisations corporelles	0,00	5 820,00	0,00	0,00	39 180,00	45 000,00
22	Immobilisations reçues en affectation	0,00	0,00	0,00	0,00	0,00	0,00
23	Immobilisations en cours	0,00	0,00	0,00	0,00	0,00	0,00
26	Participat° et créances rattachées	0,00	0,00	0,00	0,00	0,00	0,00
27	Autres immobilisations financières	0,00	0,00	0,00	0,00	0,00	0,00
Opérations d'équipement		0,00	0,00	0,00	0,00	0,00	0,00
Opérations pour compte de tiers		0,00	0,00	0,00	0,00	0,00	0,00
Restes à réaliser – reports		0,00	0,00	0,00	0,00	0,00	0,00
RECETTES (2)		0,00	0,00	0,00	0,00	0,00	0,00
Recettes de l'exercice		0,00	0,00	0,00	0,00	0,00	0,00
010	Stocks	0,00	0,00	0,00	0,00	0,00	0,00
021	Virement de la sect° de fonctionnement	0,00	0,00	0,00	0,00	0,00	0,00
024	Produits des cessions d'immobilisations	0,00	0,00	0,00	0,00	0,00	0,00
040	Opérat° ordre transfert entre sections	0,00	0,00	0,00	0,00	0,00	0,00
041	Opérations patrimoniales	0,00	0,00	0,00	0,00	0,00	0,00
10	Dotations, fonds divers et réserves	0,00	0,00	0,00	0,00	0,00	0,00
13	Subventions d'investissement	0,00	0,00	0,00	0,00	0,00	0,00

COMMUNE DE MANDEURE - BUDGET PRINCIPAL - BP - 2023

(1)	Libellé	60 Services communs	61 Services en faveur des personnes âgées	62 Actions en faveur de la maternité	63 Aides à la famille	64 Crèches et garderies	Total
16	Emprunts et dettes assimilées	0,00	0,00	0,00	0,00	0,00	0,00
18	Compte de liaison : affectat° (BA,régie)	0,00	0,00	0,00	0,00	0,00	0,00
20	Immobilisations incorporelles	0,00	0,00	0,00	0,00	0,00	0,00
204	Subventions d'équipement versées	0,00	0,00	0,00	0,00	0,00	0,00
21	Immobilisations corporelles	0,00	0,00	0,00	0,00	0,00	0,00
22	Immobilisations reçues en affectation	0,00	0,00	0,00	0,00	0,00	0,00
23	Immobilisations en cours	0,00	0,00	0,00	0,00	0,00	0,00
26	Participat° et créances rattachées	0,00	0,00	0,00	0,00	0,00	0,00
27	Autres immobilisations financières	0,00	0,00	0,00	0,00	0,00	0,00
Opérations pour compte de tiers		0,00	0,00	0,00	0,00	0,00	0,00
Restes à réaliser – reports		0,00	0,00	0,00	0,00	0,00	0,00
SOLDE (2)		0,00	-5 820,00	0,00	0,00	-39 180,00	-45 000,00

(1) Pour le croisement par nature, le détail est fait selon le niveau de vote choisi par l'assemblée délibérante (chapitre, article ou article spécialisé).

(2) Le solde correspond à la différence entre les recettes et les dépenses. Les dépenses et les recettes correspondent à la somme des dépenses et des recettes de l'exercice ainsi que des restes à réaliser et des reports (lignes budgétaires 001 et 002). Les lignes reports 001 et 002 apparaissent à la colonne 01-Non ventilables.

IV – ANNEXES	IV
ELEMENTS DU BILAN PRESENTATION CROISEE PAR FONCTION – DETAIL INVESTISSEMENT	A1.2

FONCTION 7 – Logement

(1)	Libellé	70 Services communs	71 Parc privé de la ville	72 Aide au secteur locatif	73 Aides à l'accession à la propriété	Total
DEPENSES (2)		0,00	203 493,04	0,00	0,00	203 493,04
Dépenses de l'exercice		0,00	201 270,00	0,00	0,00	201 270,00
010	Stocks	0,00	0,00	0,00	0,00	0,00
020	Dépenses imprévues	0,00	0,00	0,00	0,00	0,00
040	Opérat° ordre transfert entre sections	0,00	65 000,00	0,00	0,00	65 000,00
041	Opérations patrimoniales	0,00	0,00	0,00	0,00	0,00
10	Dotations, fonds divers et réserves	0,00	0,00	0,00	0,00	0,00
13	Subventions d'investissement	0,00	0,00	0,00	0,00	0,00
16	Emprunts et dettes assimilées	0,00	0,00	0,00	0,00	0,00
18	Compte de liaison : affectat° (BA,régie)	0,00	0,00	0,00	0,00	0,00
20	Immobilisations incorporelles	0,00	0,00	0,00	0,00	0,00
204	Subventions d'équipement versées	0,00	0,00	0,00	0,00	0,00
21	Immobilisations corporelles	0,00	136 270,00	0,00	0,00	136 270,00
22	Immobilisations reçues en affectation	0,00	0,00	0,00	0,00	0,00
23	Immobilisations en cours	0,00	0,00	0,00	0,00	0,00
26	Participat° et créances rattachées	0,00	0,00	0,00	0,00	0,00
27	Autres immobilisations financières	0,00	0,00	0,00	0,00	0,00
Opérations d'équipement		0,00	0,00	0,00	0,00	0,00
Opérations pour compte de tiers		0,00	0,00	0,00	0,00	0,00
Restes à réaliser – reports		0,00	2 223,04	0,00	0,00	2 223,04
RECETTES (2)		0,00	10 318,00	0,00	0,00	10 318,00
Recettes de l'exercice		0,00	0,00	0,00	0,00	0,00
010	Stocks	0,00	0,00	0,00	0,00	0,00
021	Virement de la sect° de fonctionnement	0,00	0,00	0,00	0,00	0,00
024	Produits des cessions d'immobilisations	0,00	0,00	0,00	0,00	0,00
040	Opérat° ordre transfert entre sections	0,00	0,00	0,00	0,00	0,00
041	Opérations patrimoniales	0,00	0,00	0,00	0,00	0,00
10	Dotations, fonds divers et réserves	0,00	0,00	0,00	0,00	0,00
13	Subventions d'investissement	0,00	0,00	0,00	0,00	0,00

COMMUNE DE MANDEURE - BUDGET PRINCIPAL - BP - 2023

(1)	Libellé	70 Services communs	71 Parc privé de la ville	72 Aide au secteur locatif	73 Aides à l'accession à la propriété	Total
16	Emprunts et dettes assimilées	0,00	0,00	0,00	0,00	0,00
18	Compte de liaison : affectat° (BA,régie)	0,00	0,00	0,00	0,00	0,00
20	Immobilisations incorporelles	0,00	0,00	0,00	0,00	0,00
204	Subventions d'équipement versées	0,00	0,00	0,00	0,00	0,00
21	Immobilisations corporelles	0,00	0,00	0,00	0,00	0,00
22	Immobilisations reçues en affectation	0,00	0,00	0,00	0,00	0,00
23	Immobilisations en cours	0,00	0,00	0,00	0,00	0,00
26	Participat° et créances rattachées	0,00	0,00	0,00	0,00	0,00
27	Autres immobilisations financières	0,00	0,00	0,00	0,00	0,00
Opérations pour compte de tiers		0,00	0,00	0,00	0,00	0,00
Restes à réaliser – reports		0,00	10 318,00	0,00	0,00	10 318,00
SOLDE (2)		0,00	-193 175,04	0,00	0,00	-193 175,04

(1) Pour le croisement par nature, le détail est fait selon le niveau de vote choisi par l'assemblée délibérante (chapitre, article ou article spécialisé).

(2) Le solde correspond à la différence entre les recettes et les dépenses. Les dépenses et les recettes correspondent à la somme des dépenses et des recettes de l'exercice ainsi que des restes à réaliser et des reports (lignes budgétaires 001 et 002). Les lignes reports 001 et 002 apparaissent à la colonne 01-Non ventilables.

IV – ANNEXES	IV
ELEMENTS DU BILAN PRESENTATION CROISEE PAR FONCTION – DETAIL INVESTISSEMENT	A1.2

FONCTION 8 – Aménagement et services urbains, environnement

(1)	Libellé	81 Services urbains	82 Aménagement urbain	83 Environnement	Total
DEPENSES (2)		0,00	1 688 534,08	0,00	1 688 534,08
Dépenses de l'exercice		0,00	1 165 045,98	0,00	1 165 045,98
010	Stocks	0,00	0,00	0,00	0,00
020	Dépenses imprévues	0,00	0,00	0,00	0,00
040	Opérat° ordre transfert entre sections	0,00	918 145,98	0,00	918 145,98
041	Opérations patrimoniales	0,00	0,00	0,00	0,00
10	Dotations, fonds divers et réserves	0,00	0,00	0,00	0,00
13	Subventions d'investissement	0,00	0,00	0,00	0,00
16	Emprunts et dettes assimilées	0,00	0,00	0,00	0,00
18	Compte de liaison : affectat° (BA,régie)	0,00	0,00	0,00	0,00
20	Immobilisations incorporelles	0,00	0,00	0,00	0,00
204	Subventions d'équipement versées	0,00	0,00	0,00	0,00
21	Immobilisations corporelles	0,00	246 900,00	0,00	246 900,00
22	Immobilisations reçues en affectation	0,00	0,00	0,00	0,00
23	Immobilisations en cours	0,00	0,00	0,00	0,00
26	Participat° et créances rattachées	0,00	0,00	0,00	0,00
27	Autres immobilisations financières	0,00	0,00	0,00	0,00
Opérations d'équipement		0,00	0,00	0,00	0,00
Opérations pour compte de tiers		0,00	0,00	0,00	0,00
Restes à réaliser – reports		0,00	523 488,10	0,00	523 488,10
RECETTES (2)		0,00	15 910,00	0,00	15 910,00
Recettes de l'exercice		0,00	0,00	0,00	0,00
010	Stocks	0,00	0,00	0,00	0,00
021	Virement de la sect° de fonctionnement	0,00	0,00	0,00	0,00
024	Produits des cessions d'immobilisations	0,00	0,00	0,00	0,00
040	Opérat° ordre transfert entre sections	0,00	0,00	0,00	0,00
041	Opérations patrimoniales	0,00	0,00	0,00	0,00
10	Dotations, fonds divers et réserves	0,00	0,00	0,00	0,00
13	Subventions d'investissement	0,00	0,00	0,00	0,00

COMMUNE DE MANDEURE - BUDGET PRINCIPAL - BP - 2023

(1)	Libellé	81 Services urbains	82 Aménagement urbain	83 Environnement	Total
16	Emprunts et dettes assimilées	0,00	0,00	0,00	0,00
18	Compte de liaison : affectat° (BA,régie)	0,00	0,00	0,00	0,00
20	Immobilisations incorporelles	0,00	0,00	0,00	0,00
204	Subventions d'équipement versées	0,00	0,00	0,00	0,00
21	Immobilisations corporelles	0,00	0,00	0,00	0,00
22	Immobilisations reçues en affectation	0,00	0,00	0,00	0,00
23	Immobilisations en cours	0,00	0,00	0,00	0,00
26	Participat° et créances rattachées	0,00	0,00	0,00	0,00
27	Autres immobilisations financières	0,00	0,00	0,00	0,00
Opérations pour compte de tiers		0,00	0,00	0,00	0,00
Restes à réaliser – reports		0,00	15 910,00	0,00	15 910,00
SOLDE (2)		0,00	-1 672 624,08	0,00	-1 672 624,08

(1)	Libellé	Sous-fonction 81						
		810 Services communs	811 Eau et assainissement	812 Collecte et traitement ordures ménagères	813 Propreté urbaine	814 Eclairage public	815 Transports urbains	816 Autres réseaux et services divers
DEPENSES (2)		0,00	0,00	0,00	0,00	0,00	0,00	0,00
Dépenses de l'exercice		0,00	0,00	0,00	0,00	0,00	0,00	0,00
010	Stocks	0,00	0,00	0,00	0,00	0,00	0,00	0,00
020	Dépenses imprévues	0,00	0,00	0,00	0,00	0,00	0,00	0,00
040	Opérat° ordre transfert entre sections	0,00	0,00	0,00	0,00	0,00	0,00	0,00
041	Opérations patrimoniales	0,00	0,00	0,00	0,00	0,00	0,00	0,00
10	Dotations, fonds divers et réserves	0,00	0,00	0,00	0,00	0,00	0,00	0,00
13	Subventions d'investissement	0,00	0,00	0,00	0,00	0,00	0,00	0,00
16	Emprunts et dettes assimilées	0,00	0,00	0,00	0,00	0,00	0,00	0,00
18	Compte de liaison : affectat° (BA,régie)	0,00	0,00	0,00	0,00	0,00	0,00	0,00
20	Immobilisations incorporelles	0,00	0,00	0,00	0,00	0,00	0,00	0,00
204	Subventions d'équipement versées	0,00	0,00	0,00	0,00	0,00	0,00	0,00
21	Immobilisations corporelles	0,00	0,00	0,00	0,00	0,00	0,00	0,00
22	Immobilisations reçues en affectation	0,00	0,00	0,00	0,00	0,00	0,00	0,00

COMMUNE DE MANDEURE - BUDGET PRINCIPAL - BP - 2023

(1)	Libellé	Sous-fonction 81						
		810 Services communs	811 Eau et assainissement	812 Collecte et traitement ordures ménagères	813 Propreté urbaine	814 Eclairage public	815 Transports urbains	816 Autres réseaux et services divers
23	Immobilisations en cours	0,00	0,00	0,00	0,00	0,00	0,00	0,00
26	Participat° et créances rattachées	0,00	0,00	0,00	0,00	0,00	0,00	0,00
27	Autres immobilisations financières	0,00	0,00	0,00	0,00	0,00	0,00	0,00
	Opérations d'équipement	0,00	0,00	0,00	0,00	0,00	0,00	0,00
	Opérations pour compte de tiers	0,00	0,00	0,00	0,00	0,00	0,00	0,00
	Restes à réaliser – reports	0,00	0,00	0,00	0,00	0,00	0,00	0,00
	RECETTES (2)	0,00	0,00	0,00	0,00	0,00	0,00	0,00
	Recettes de l'exercice	0,00	0,00	0,00	0,00	0,00	0,00	0,00
010	Stocks	0,00	0,00	0,00	0,00	0,00	0,00	0,00
021	Virement de la sect° de fonctionnement	0,00	0,00	0,00	0,00	0,00	0,00	0,00
024	Produits des cessions d'immobilisations	0,00	0,00	0,00	0,00	0,00	0,00	0,00
040	Opérat° ordre transfert entre sections	0,00	0,00	0,00	0,00	0,00	0,00	0,00
041	Opérations patrimoniales	0,00	0,00	0,00	0,00	0,00	0,00	0,00
10	Dotations, fonds divers et réserves	0,00	0,00	0,00	0,00	0,00	0,00	0,00
13	Subventions d'investissement	0,00	0,00	0,00	0,00	0,00	0,00	0,00
16	Emprunts et dettes assimilées	0,00	0,00	0,00	0,00	0,00	0,00	0,00
18	Compte de liaison : affectat° (BA,régie)	0,00	0,00	0,00	0,00	0,00	0,00	0,00
20	Immobilisations incorporelles	0,00	0,00	0,00	0,00	0,00	0,00	0,00
204	Subventions d'équipement versées	0,00	0,00	0,00	0,00	0,00	0,00	0,00
21	Immobilisations corporelles	0,00	0,00	0,00	0,00	0,00	0,00	0,00
22	Immobilisations reçues en affectation	0,00	0,00	0,00	0,00	0,00	0,00	0,00
23	Immobilisations en cours	0,00	0,00	0,00	0,00	0,00	0,00	0,00
26	Participat° et créances rattachées	0,00	0,00	0,00	0,00	0,00	0,00	0,00
27	Autres immobilisations financières	0,00	0,00	0,00	0,00	0,00	0,00	0,00

COMMUNE DE MANDEURE - BUDGET PRINCIPAL - BP - 2023

(1)	Libellé	Sous-fonction 81					
		810 Services communs	811 Eau et assainissement	812 Collecte et traitement ordures ménagères	813 Propreté urbaine	814 Eclairage public	815 Transports urbains
	Opérations pour compte de tiers	0,00	0,00	0,00	0,00	0,00	0,00
	Restes à réaliser – reports	0,00	0,00	0,00	0,00	0,00	0,00
	SOLDE (2)	0,00	0,00	0,00	0,00	0,00	0,00

(1)	Libellé	Sous-fonction 82					Sous fonction 83			
		820 Services communs	821 Equipements de voirie	822 Voirie communale et routes	823 Espaces verts urbains	824 Autres opérations d'aménagement urbain	830 Services communs	831 Aménagement des eaux	832 Act° spécif. lutte contre la pollution	833 Préservation du milieu naturel
	DEPENSES (2)	0,00	0,00	1 641 013,58	4 000,00	43 520,50	0,00	0,00	0,00	0,00
	Dépenses de l'exercice	0,00	0,00	1 143 145,98	4 000,00	17 900,00	0,00	0,00	0,00	0,00
010	Stocks	0,00	0,00	0,00	0,00	0,00	0,00	0,00	0,00	0,00
020	Dépenses imprévues	0,00	0,00	0,00	0,00	0,00	0,00	0,00	0,00	0,00
040	Opérat° ordre transfert entre sections	0,00	0,00	918 145,98	0,00	0,00	0,00	0,00	0,00	0,00
041	Opérations patrimoniales	0,00	0,00	0,00	0,00	0,00	0,00	0,00	0,00	0,00
10	Dotations, fonds divers et réserves	0,00	0,00	0,00	0,00	0,00	0,00	0,00	0,00	0,00
13	Subventions d'investissement	0,00	0,00	0,00	0,00	0,00	0,00	0,00	0,00	0,00
16	Emprunts et dettes assimilées	0,00	0,00	0,00	0,00	0,00	0,00	0,00	0,00	0,00
18	Compte de liaison : affectat° (BA,régie)	0,00	0,00	0,00	0,00	0,00	0,00	0,00	0,00	0,00
20	Immobilisations incorporelles	0,00	0,00	0,00	0,00	0,00	0,00	0,00	0,00	0,00
204	Subventions d'équipement versées	0,00	0,00	0,00	0,00	0,00	0,00	0,00	0,00	0,00
21	Immobilisations corporelles	0,00	0,00	225 000,00	4 000,00	17 900,00	0,00	0,00	0,00	0,00
22	Immobilisations reçues en affectation	0,00	0,00	0,00	0,00	0,00	0,00	0,00	0,00	0,00
23	Immobilisations en cours	0,00	0,00	0,00	0,00	0,00	0,00	0,00	0,00	0,00
26	Participat° et créances rattachées	0,00	0,00	0,00	0,00	0,00	0,00	0,00	0,00	0,00
27	Autres immobilisations financières	0,00	0,00	0,00	0,00	0,00	0,00	0,00	0,00	0,00
	Opérations d'équipement	0,00	0,00	0,00	0,00	0,00	0,00	0,00	0,00	0,00
	Opérations pour compte de tiers	0,00	0,00	0,00	0,00	0,00	0,00	0,00	0,00	0,00
	Restes à réaliser – reports	0,00	0,00	497 867,60	0,00	25 620,50	0,00	0,00	0,00	0,00
	RECETTES (2)	0,00	0,00	0,00	0,00	15 910,00	0,00	0,00	0,00	0,00
	Recettes de l'exercice	0,00	0,00	0,00	0,00	0,00	0,00	0,00	0,00	0,00
010	Stocks	0,00	0,00	0,00	0,00	0,00	0,00	0,00	0,00	0,00
021	Virement de la sect° de fonctionnement	0,00	0,00	0,00	0,00	0,00	0,00	0,00	0,00	0,00

COMMUNE DE MANDEURE - BUDGET PRINCIPAL - BP - 2023

(1)	Libellé	Sous-fonction 82					Sous fonction 83			
		820 Services communs	821 Equipements de voirie	822 Voirie communale et routes	823 Espaces verts urbains	824 Autres opérations d'aménagement urbain	830 Services communs	831 Aménagement des eaux	832 Act° spécif. lutte contre la pollution	833 Préservation du milieu naturel
024	Produits des cessions d'immobilisations	0,00	0,00	0,00	0,00	0,00	0,00	0,00	0,00	0,00
040	Opérat° ordre transfert entre sections	0,00	0,00	0,00	0,00	0,00	0,00	0,00	0,00	0,00
041	Opérations patrimoniales	0,00	0,00	0,00	0,00	0,00	0,00	0,00	0,00	0,00
10	Dotations, fonds divers et réserves	0,00	0,00	0,00	0,00	0,00	0,00	0,00	0,00	0,00
13	Subventions d'investissement	0,00	0,00	0,00	0,00	0,00	0,00	0,00	0,00	0,00
16	Emprunts et dettes assimilées	0,00	0,00	0,00	0,00	0,00	0,00	0,00	0,00	0,00
18	Compte de liaison : affectat° (BA,régie)	0,00	0,00	0,00	0,00	0,00	0,00	0,00	0,00	0,00
20	Immobilisations incorporelles	0,00	0,00	0,00	0,00	0,00	0,00	0,00	0,00	0,00
204	Subventions d'équipement versées	0,00	0,00	0,00	0,00	0,00	0,00	0,00	0,00	0,00
21	Immobilisations corporelles	0,00	0,00	0,00	0,00	0,00	0,00	0,00	0,00	0,00
22	Immobilisations reçues en affectation	0,00	0,00	0,00	0,00	0,00	0,00	0,00	0,00	0,00
23	Immobilisations en cours	0,00	0,00	0,00	0,00	0,00	0,00	0,00	0,00	0,00
26	Participat° et créances rattachées	0,00	0,00	0,00	0,00	0,00	0,00	0,00	0,00	0,00
27	Autres immobilisations financières	0,00	0,00	0,00	0,00	0,00	0,00	0,00	0,00	0,00
Opérations pour compte de tiers		0,00	0,00	0,00	0,00	0,00	0,00	0,00	0,00	0,00
Restes à réaliser – reports		0,00	0,00	0,00	0,00	15 910,00	0,00	0,00	0,00	0,00
SOLDE (2)		0,00	0,00	-1 641 013,58	-4 000,00	-27 610,50	0,00	0,00	0,00	0,00

(1) Pour le croisement par nature, le détail est fait selon le niveau de vote choisi par l'assemblée délibérante (chapitre, article ou article spécialisé).

(2) Le solde correspond à la différence entre les recettes et les dépenses. Les dépenses et les recettes correspondent à la somme des dépenses et des recettes de l'exercice ainsi que des restes à réaliser et des reports (lignes budgétaires 001 et 002). Les lignes reports 001 et 002 apparaissent à la colonne 01-Non ventilables.

IV – ANNEXES	IV
ELEMENTS DU BILAN PRESENTATION CROISEE PAR FONCTION – DETAIL INVESTISSEMENT	A1.2

FONCTION 9 – Action économique

(1)	Libellé	90 Interventions économiques	91 Foires et marchés	92 Aides à l'agriculture et aux industries	93 Aides à l'énergie, indus. manufact., BTP	94 Aides commerce et services marchands	95 Aides au tourisme	96 Aides aux services publics	Total
DEPENSES (2)		0,00	0,00	0,00	0,00	0,00	8 000,00	0,00	8 000,00
Dépenses de l'exercice		0,00	0,00	0,00	0,00	0,00	8 000,00	0,00	8 000,00
010	Stocks	0,00	0,00	0,00	0,00	0,00	0,00	0,00	0,00
020	Dépenses imprévues	0,00	0,00	0,00	0,00	0,00	0,00	0,00	0,00
040	<i>Opérat° ordre transfert entre sections</i>	0,00	0,00	0,00	0,00	0,00	0,00	0,00	0,00
041	<i>Opérations patrimoniales</i>	0,00	0,00	0,00	0,00	0,00	0,00	0,00	0,00
10	Dotations, fonds divers et réserves	0,00	0,00	0,00	0,00	0,00	0,00	0,00	0,00
13	Subventions d'investissement	0,00	0,00	0,00	0,00	0,00	0,00	0,00	0,00
16	Emprunts et dettes assimilées	0,00	0,00	0,00	0,00	0,00	0,00	0,00	0,00
18	Compte de liaison : affectat° (BA,régie)	0,00	0,00	0,00	0,00	0,00	0,00	0,00	0,00
20	Immobilisations incorporelles	0,00	0,00	0,00	0,00	0,00	0,00	0,00	0,00
204	Subventions d'équipement versées	0,00	0,00	0,00	0,00	0,00	0,00	0,00	0,00
21	Immobilisations corporelles	0,00	0,00	0,00	0,00	0,00	8 000,00	0,00	8 000,00
22	Immobilisations reçues en affectation	0,00	0,00	0,00	0,00	0,00	0,00	0,00	0,00
23	Immobilisations en cours	0,00	0,00	0,00	0,00	0,00	0,00	0,00	0,00
26	Participat° et créances rattachées	0,00	0,00	0,00	0,00	0,00	0,00	0,00	0,00
27	Autres immobilisations financières	0,00	0,00	0,00	0,00	0,00	0,00	0,00	0,00
Opérations d'équipement		0,00	0,00	0,00	0,00	0,00	0,00	0,00	0,00
Opérations pour compte de tiers		0,00	0,00	0,00	0,00	0,00	0,00	0,00	0,00
Restes à réaliser – reports		0,00	0,00	0,00	0,00	0,00	0,00	0,00	0,00
RECETTES (2)		0,00	0,00	0,00	0,00	0,00	24 142,00	0,00	24 142,00
Recettes de l'exercice		0,00	0,00	0,00	0,00	0,00	0,00	0,00	0,00
010	Stocks	0,00	0,00	0,00	0,00	0,00	0,00	0,00	0,00
021	<i>Virement de la sect° de fonctionnement</i>	0,00	0,00	0,00	0,00	0,00	0,00	0,00	0,00
024	Produits des cessions d'immobilisations	0,00	0,00	0,00	0,00	0,00	0,00	0,00	0,00
040	<i>Opérat° ordre transfert entre sections</i>	0,00	0,00	0,00	0,00	0,00	0,00	0,00	0,00
041	<i>Opérations patrimoniales</i>	0,00	0,00	0,00	0,00	0,00	0,00	0,00	0,00
10	Dotations, fonds divers et réserves	0,00	0,00	0,00	0,00	0,00	0,00	0,00	0,00

COMMUNE DE MANDEURE - BUDGET PRINCIPAL - BP - 2023

(1)	Libellé	90 Interventions économiques	91 Foires et marchés	92 Aides à l'agriculture et aux industries	93 Aides à l'énergie, indus. manufact., BTP	94 Aides commerce et services marchands	95 Aides au tourisme	96 Aides aux services publics	Total
13	Subventions d'investissement	0,00	0,00	0,00	0,00	0,00	0,00	0,00	0,00
16	Emprunts et dettes assimilées	0,00	0,00	0,00	0,00	0,00	0,00	0,00	0,00
18	Compte de liaison : affectat° (BA,régie)	0,00	0,00	0,00	0,00	0,00	0,00	0,00	0,00
20	Immobilisations incorporelles	0,00	0,00	0,00	0,00	0,00	0,00	0,00	0,00
204	Subventions d'équipement versées	0,00	0,00	0,00	0,00	0,00	0,00	0,00	0,00
21	Immobilisations corporelles	0,00	0,00	0,00	0,00	0,00	0,00	0,00	0,00
22	Immobilisations reçues en affectation	0,00	0,00	0,00	0,00	0,00	0,00	0,00	0,00
23	Immobilisations en cours	0,00	0,00	0,00	0,00	0,00	0,00	0,00	0,00
26	Participat° et créances rattachées	0,00	0,00	0,00	0,00	0,00	0,00	0,00	0,00
27	Autres immobilisations financières	0,00	0,00	0,00	0,00	0,00	0,00	0,00	0,00
Opérations pour compte de tiers		0,00	0,00	0,00	0,00	0,00	0,00	0,00	0,00
Restes à réaliser – reports		0,00	0,00	0,00	0,00	0,00	24 142,00	0,00	24 142,00
SOLDE (2)		0,00	0,00	0,00	0,00	0,00	16 142,00	0,00	16 142,00

(1) Pour le croisement par nature, le détail est fait selon le niveau de vote choisi par l'assemblée délibérante (chapitre, article ou article spécialisé).

(2) Le solde correspond à la différence entre les recettes et les dépenses. Les dépenses et les recettes correspondent à la somme des dépenses et des recettes de l'exercice ainsi que des restes à réaliser et des reports (lignes budgétaires 001 et 002). Les lignes reports 001 et 002 apparaissent à la colonne 01-Non ventilables.

IV – ANNEXES	IV
ELEMENTS DU BILAN – ETAT DE LA DETTE – DETAIL DES CREDITS DE TRESORERIE	A2.1

A2.1 – DETAIL DES CREDITS DE TRESORERIE (1)

Nature (Pour chaque ligne, indiquer le numéro de contrat)	Date de la décision de réaliser la ligne de trésorerie (2)	Montant maximum autorisé au 01/01/N	Montant des tirages N-1	Montant des remboursements N-1		Encours restant dû au 01/01/N
				Intérêts (3)	Remboursement du tirage	
5191 Avances du Trésor						
5192 Avances de trésorerie						
51931 Lignes de trésorerie						
51932 Lignes de trésorerie liées à un emprunt						
5194 Billets de trésorerie						
5198 Autres crédits de trésorerie						
519 Crédits de trésorerie (Total)		0,00	0,00	0,00	0,00	0,00

(1) Circulaire n° NOR : INTB8900071C du 22/02/1989.

(2) Indiquer la date de la délibération de l'assemblée autorisant la ligne de trésorerie ou la date de la décision de l'ordonnateur de réaliser la ligne de trésorerie sur la base d'un montant maximum autorisé par l'organe délibérant (article L. 2122-22 du CGCT).

(3) Il s'agit des intérêts comptabilisés au compte 6615.

IV – ANNEXES	IV
ELEMENTS DU BILAN – ETAT DE LA DETTE – REPARTITION PAR NATURE DE DETTE	A2.2

A2.2 – REPARTITION PAR NATURE DE DETTE (hors 16449 et 166)

Nature <small>(Pour chaque ligne, indiquer le numéro de contrat)</small>	Emprunts et dettes à l'origine du contrat													
	Organisme prêteur ou chef de file	Date de signature	Date d'émission ou date de mobilisation (1)	Date du premier remboursement	Nominal (2)	Type de taux d'intérêt (3)	Index (4)	Taux initial		Devise	Périodicité des remboursements (6)	Profil d'amortissement (7)	Possibilité de remboursement anticipé O/N	Catégorie d'emprunt (8)
								Niveau de taux (5)	Taux actuariel					
163 Emprunts obligataires (Total)					0,00									
164 Emprunts auprès des établissements financiers (Total)					0,00									
1641 Emprunts en euros (total)					0,00									
1643 Emprunts en devises (total)					0,00									
16441 Emprunts assortis d'une option de tirage sur ligne de trésorerie (total)					0,00									
165 Dépôts et cautionnements reçus (Total)					0,00									
167 Emprunts et dettes assortis de conditions particulières (Total)					0,00									
1671 Avances consolidées du Trésor (total)					0,00									
1672 Emprunts sur comptes spéciaux du Trésor (total)					0,00									
1675 Dettes pour METP et PPP (total)					0,00									
1676 Dettes envers locataires-acquéreurs (total)					0,00									
1678 Autres emprunts et dettes (total)					0,00									
168 Emprunts et dettes assimilés (Total)					0,00									
1681 Autres emprunts (total)					0,00									

COMMUNE DE MANDEURE - BUDGET PRINCIPAL - BP - 2023

Nature (Pour chaque ligne, indiquer le numéro de contrat)	Emprunts et dettes à l'origine du contrat													
	Organisme prêteur ou chef de file	Date de signature	Date d'émission ou date de mobilisation (1)	Date du premier remboursement	Nominal (2)	Type de taux d'intérêt (3)	Index (4)	Taux initial		Devise	Périodicité des remboursements (6)	Profil d'amortissement (7)	Possibilité de remboursement anticipé O/N	Catégorie d'emprunt (8)
								Niveau de taux (5)	Taux actuariel					
1682 Bons à moyen terme négociables (total)					0,00									
1687 Autres dettes (total)					0,00									
Total général					0,00									

(1) Si un emprunt donne lieu à plusieurs mobilisations, indiquer la date de la première mobilisation.

(2) Nominal : montant emprunté à l'origine.

(3) Type de taux d'intérêt : F : fixe ; V : variable simple ; C : complexe (c'est-à-dire un taux variable qui n'est pas seulement défini comme la simple addition d'un taux usuel de référence et d'une marge exprimée en point de pourcentage).

(4) Mentionner le ou les types d'index (ex : Euribor 3 mois).

(5) Indiquer le niveau de taux à l'origine du contrat.

(6) Indiquer la périodicité des remboursements : A : annuelle ; M : mensuelle, B : bimestrielle, S : semestrielle, T : trimestrielle, X autre.

(7) Indiquer C pour amortissement constant, P pour amortissement progressif, F pour *in fine*, X pour autres à préciser.

(8) Catégorie d'emprunt à l'origine. Exemple A-1 (cf. la classification des emprunts suivant la typologie de la circulaire IOCB1015077C du 25 juin 2010 sur les produits financiers offerts aux collectivités territoriales).

IV – ANNEXES	IV
ELEMENTS DU BILAN – ETAT DE LA DETTE – REPARTITION PAR NATURE DE DETTE	A2.2

A2.2 – REPARTITION PAR NATURE DE DETTE (hors 16449 et 166) (suite)

Nature (Pour chaque ligne, indiquer le numéro de contrat)	Emprunts et dettes au 01/01/N											
	Couverture ? O/N (10)	Montant couvert	Catégorie d'emprunt après couverture éventuelle (11)	Capital restant dû au 01/01/N	Durée résiduelle (en années)	Taux d'intérêt			Annuité de l'exercice			ICNE de l'exercice
						Type de taux (12)	Index (13)	Niveau de taux d'intérêt à la date de vote du budget (14)	Capital	Charges d'intérêt (15)	Intérêts perçus (le cas échéant) (16)	
163 Emprunts obligataires (Total)		0,00		0,00					0,00	0,00	0,00	0,00
164 Emprunts auprès des établissements financiers (Total)		0,00		0,00					0,00	0,00	0,00	0,00
1641 Emprunts en euros (total)		0,00		0,00					0,00	0,00	0,00	0,00
1643 Emprunts en devises (total)		0,00		0,00					0,00	0,00	0,00	0,00
16441 Emprunts assortis d'une option de tirage sur ligne de trésorerie (total) (9)		0,00		0,00					0,00	0,00	0,00	0,00
165 Dépôts et cautionnements reçus (Total)		0,00		0,00					0,00	0,00	0,00	0,00
167 Emprunts et dettes assortis de conditions particulières (Total)		0,00		0,00					0,00	0,00	0,00	0,00
1671 Avances consolidées du Trésor (total)		0,00		0,00					0,00	0,00	0,00	0,00
1672 Emprunts sur comptes spéciaux (total)		0,00		0,00					0,00	0,00	0,00	0,00
1675 Dettes pour METP et PPP (total)		0,00		0,00					0,00	0,00	0,00	0,00
1676 Dettes envers locataires-acquéreurs (total)		0,00		0,00					0,00	0,00	0,00	0,00
1678 Autres emprunts et dettes (total)		0,00		0,00					0,00	0,00	0,00	0,00
168 Emprunts et dettes assimilés (Total)		0,00		0,00					0,00	0,00	0,00	0,00
1681 Autres emprunts (total)		0,00		0,00					0,00	0,00	0,00	0,00
1682 Bons à moyen terme négociables (total)		0,00		0,00					0,00	0,00	0,00	0,00
1687 Autres dettes (total)		0,00		0,00					0,00	0,00	0,00	0,00
Total général		0,00		0,00					0,00	0,00	0,00	0,00

COMMUNE DE MANDEURE - BUDGET PRINCIPAL - BP - 2023

(9) S'agissant des emprunts assortis d'une ligne de trésorerie, il faut faire ressortir le remboursement du capital de la dette prévue pour l'exercice correspondant au véritable endettement.

(10) Si l'emprunt est soumis à couverture, il convient de compléter le tableau « détail des opérations de couverture ».

(11) Catégorie d'emprunt. Exemple A-1 (cf. la classification des emprunts suivant la typologie de la circulaire IOCB1015077C du 25 juin 2010 sur les produits financiers offerts aux collectivités territoriales).

(12) Type de taux d'intérêt après opérations de couverture : F : fixe ; V : variable simple ; C : complexe (c'est-à-dire un taux variable qui n'est pas seulement défini comme la simple addition d'un taux usuel de référence et d'une marge exprimée en point de pourcentage).

(13) Mentionner l'index en cours au 01/01/N après opérations de couverture.

(14) Taux après opérations de couverture éventuelles. Pour les emprunts à taux variable, indiquer le niveau à la date de vote du budget.

(15) Il s'agit des intérêts dus au titre du contrat initial et comptabilisés à l'article 66111 « Intérêts réglés à l'échéance » (intérêts décaissés) et intérêts éventuels dus au titre du contrat d'échange éventuel et comptabilisés à l'article 668.

(16) Indiquer les intérêts éventuellement reçus au titre du contrat d'échange éventuel et comptabilisés au 768.

IV – ANNEXES

ELEMENTS DU BILAN – ETAT DE LA DETTE – REPARTITION DES EMPRUNTS PAR STRUCTURE DE TAUX

**IV
A2.3**

A2.3 – REPARTITION DES EMPRUNTS PAR STRUCTURE DE TAUX (HORS A1)

Emprunts ventilés par structure de taux selon le risque le plus élevé (Pour chaque ligne, indiquer le numéro de contrat) (1)	Organisme prêteur ou chef de file	Nominal (2)	Capital restant dû au 01/01/N (3)	Type d'indices (4)	Durée du contrat	Dates des périodes bonifiées	Taux minimal (5)	Taux maximal (6)	Coût de sortie (7)	Taux maximal après couverture éventuelle (8)	Niveau du taux à la date de vote du budget (9)	Intérêts à payer au cours de l'exercice (10)	Intérêts à percevoir au cours de l'exercice (le cas échéant) (11)	% par type de taux selon le capital restant dû
Echange de taux, taux variable simple plafonné (cap) ou encadré (tunnel) (A)														
TOTAL (A)		0,00	0,00						0,00			0,00	0,00	0,00
Barrière simple (B)														
TOTAL (B)		0,00	0,00						0,00			0,00	0,00	0,00
Option d'échange (C)														
TOTAL (C)		0,00	0,00						0,00			0,00	0,00	0,00
Multiplieur jusqu'à 3 ou multiplieur jusqu'à 5 capé (D)														
TOTAL (D)		0,00	0,00						0,00			0,00	0,00	0,00
Multiplieur jusqu'à 5 (E)														
TOTAL (E)		0,00	0,00						0,00			0,00	0,00	0,00
Autres types de structures (F)														
TOTAL (F)		0,00	0,00						0,00			0,00	0,00	0,00
TOTAL GENERAL		0,00	0,00						0,00			0,00	0,00	0,00

(1) Répartir les emprunts selon le type de structure de taux (de A à F selon la classification de la charte de bonne conduite) en fonction du risque le plus élevé à courir sur toute la durée de vie du contrat de prêt et après opérations de couverture éventuelles.

(2) Nominal : montant emprunté à l'origine. En cas de couverture partielle d'un emprunt, indiquer séparément sur deux lignes la part du nominal couvert et la part non couverte.

(3) En cas de couverture partielle d'un emprunt, indiquer séparément sur deux lignes la part du capital restant dû couvert et la part non couverte.

(4) Indiquer la classification de l'indice sous-jacent suivant la typologie de la circulaire du 25 juin 2010 sur les produits financiers (de 1 à 6). 1 : Indice zone euro / 2 : Indices inflation française ou zone euro ou écart entre ces indices / 3 : Ecart indice zone euro / 4 : Indices hors zone euro ou écart d'indices dont l'un est hors zone euro / 5 : écarts d'indices hors zone euro / 6 : autres indices.

(5) Taux hors opération de couverture. Indiquer le montant, l'index ou la formule correspondant au taux minimal du contrat de prêt sur toute la durée du contrat.

(6) Taux hors opération de couverture. Indiquer le montant, l'index ou la formule correspondant au taux maximal du contrat de prêt sur toute la durée du contrat.

(7) Coût de sortie : indiquer le montant de l'indemnité contractuelle de remboursement définitif de l'emprunt au 01/01/N ou le cas échéant, à la prochaine date d'échéance.

(8) Montant, index ou formule.

(9) Indiquer le niveau de taux après opérations de couverture éventuelles. Pour les emprunts à taux variables, indiquer le niveau du taux à la date de vote du budget.

(10) Indiquer les intérêts à payer au titre du contrat initial et comptabilisés à l'article 66111 et des intérêts éventuels à payer au titre du contrat d'échange et comptabilisés à l'article 668.

(11) Indiquer les intérêts à percevoir au titre du contrat d'échange et comptabilisés au 768.

IV – ANNEXES	IV
ELEMENTS DU BILAN – ETAT DE LA DETTE – TYPOLOGIE DE LA REPARTITION DE L'ENCOURS	A2.4

A2.4 – TYPOLOGIE DE LA REPARTITION DE L'ENCOURS (1)

Indices sous-jacents		(1) Indices zone euro	(2) Indices inflation française ou zone euro ou écart entre ces indices	(3) Ecart d'indices zone euro	(4) Indices hors zone euro et écarts d'indices dont l'un est un indice hors zone euro	(5) Ecart d'indices hors zone euro	(6) Autres indices
Structure							
(A) Taux fixe simple. Taux variable simple. Echange de taux fixe contre taux variable ou inversement. Echange de taux structuré contre taux variable ou taux fixe (sens unique). Taux variable simple plafonné (cap) ou encadré (tunnel)	Nombre de produits	0	0	0	0	0	
	% de l'encours	0,00	0,00	0,00	0,00	0,00	
	Montant en euros	0,00	0,00	0,00	0,00	0,00	
(B) Barrière simple. Pas d'effet de levier	Nombre de produits	0	0	0	0	0	
	% de l'encours	0,00	0,00	0,00	0,00	0,00	
	Montant en euros	0,00	0,00	0,00	0,00	0,00	
(C) Option d'échange (swaption)	Nombre de produits	0	0	0	0	0	
	% de l'encours	0,00	0,00	0,00	0,00	0,00	
	Montant en euros	0,00	0,00	0,00	0,00	0,00	
(D) Multiplicateur jusqu'à 3 ; multiplicateur jusqu'à 5 capé	Nombre de produits	0	0	0	0	0	
	% de l'encours	0,00	0,00	0,00	0,00	0,00	
	Montant en euros	0,00	0,00	0,00	0,00	0,00	
(E) Multiplicateur jusqu'à 5	Nombre de produits	0	0	0	0	0	
	% de l'encours	0,00	0,00	0,00	0,00	0,00	
	Montant en euros	0,00	0,00	0,00	0,00	0,00	
(F) Autres types de structures	Nombre de produits						0
	% de l'encours						0,00
	Montant en euros						0,00

(1) Cette annexe retrace le stock de dette au 01/01/N après opérations de couverture éventuelles.

IV – ANNEXES	IV
ELEMENTS DU BILAN – ETAT DE LA DETTE – DETAIL DES OPERATIONS DE COUVERTURE	A2.5

A2.5 – DETAIL DES OPERATIONS DE COUVERTURE (1)

Instruments de couverture (Pour chaque ligne, indiquer le numéro de contrat)	Emprunt couvert			Instrument de couverture									
	Référence de l'emprunt couvert	Capital restant dû au 01/01/N	Date de fin du contrat	Organisme co-contractant	Type de couverture (3)	Nature de la couverture (change ou taux)	Notionnel de l'instrument de couverture	Date de début du contrat	Date de fin du contrat	Périodicité de règlement des intérêts (4)	Montant des commissions diverses	Primes éventuelles	
												Primes payées pour l'achat d'option	Primes reçues pour la vente d'option
Taux fixe (total)		0,00					0,00				0,00	0,00	0,00
Taux variable simple (total)		0,00					0,00				0,00	0,00	0,00
Taux complexe (total) (2)		0,00					0,00				0,00	0,00	0,00
Total		0,00					0,00				0,00	0,00	0,00

(1) Si un instrument couvre plusieurs emprunts, distinguer une ligne par emprunt couvert.

(2) Il s'agit d'un taux variable qui n'est pas défini comme la simple addition d'un taux usuel de référence et d'une marge exprimée en point de pourcentage.

(3) Indiquer s'il s'agit d'un *swap*, d'une option (*cap*, *floor*, *tunnel*, *swaption*).

(4) Indiquer la périodicité de règlement des intérêts : A : annuelle, M : mensuelle, B : bimestrielle, S : semestrielle, T : trimestrielle, X : autre.

IV – ANNEXES	IV
ELEMENTS DU BILAN – ETAT DE LA DETTE – DETAIL DES OPERATIONS DE COUVERTURE	A2.5

A2.5 – DETAIL DES OPERATIONS DE COUVERTURE (1) (suite)

Instruments de couverture (Pour chaque ligne, indiquer le numéro de contrat)	Effet de l'instrument de couverture								
	Référence de l'emprunt couvert	Taux payé		Taux reçu (7)		Charges et produits constatés depuis l'origine du contrat		Catégorie d'emprunt (8)	
		Index (5)	Niveau de taux (6)	Index	Niveau de taux	Charges c/668	Produits c/768	Avant opération de couverture	Après opération de couverture
Taux fixe (total)						0,00	0,00		
Taux variable simple (total)						0,00	0,00		
Taux complexe (total) (2)						0,00	0,00		
Total						0,00	0,00		

(5) Indiquer l'index utilisé ou la formule de taux.

(6) Pour les emprunts à taux variable, indiquer le niveau à la date de vote du budget.

(7) A compléter si l'instrument de couverture est un *swap*.

(8) Catégorie d'emprunt. Exemple A-1 (cf. la classification des emprunts suivant la typologie de la circulaire IOCB1015077C du 25 juin 2010 sur les produits financiers offerts aux collectivités territoriales).

IV – ANNEXES	IV
ELEMENTS DU BILAN – ETAT DE LA DETTE DETTE POUR FINANCER L'EMPRUNT D'UN AUTRE ORGANISME	A2.6

A2.6 – DETTE POUR FINANCER L'EMPRUNT D'UN AUTRE ORGANISME (1)

REPARTITION PAR PRÊTEUR	Dette en capital à l'origine (2)	Dette en capital au 01/01/N de l'exercice	Annuité à payer au cours de l'exercice	Dont	
				Intérêts (3)	Capital
TOTAL	0,00	0,00	0,00	0,00	0,00
<u>Auprès des organismes de droit privé</u>	0,00	0,00	0,00	0,00	0,00
<u>Auprès des organismes de droit public</u>	0,00	0,00	0,00	0,00	0,00
<u>Dette provenant d'émissions obligataires</u> (ex : émissions publiques ou privées)	0,00	0,00	0,00	0,00	0,00

(1) Il s'agit des cas où une collectivité ou un établissement public accepte de prendre en charge l'emprunt au profit d'un autre organisme sans qu'il y ait pour autant transfert du contrat.

(2) La dette en capital à l'origine correspond à la part de dette prise en charge par la commune.

(3) Il s'agit des intérêts dus au titre du contrat initial et comptabilisés à l'article 66111 et des intérêts éventuels dus au titre du contrat d'échange et comptabilisés à l'article 668.

IV – ANNEXES	IV
ELEMENTS DU BILAN – ETAT DE LA DETTE AUTRES DETTES	A2.7

A2.7 – AUTRES DETTES

(Issues des engagements juridiques pris autres que ceux destinés à financer la prise en charge d'un emprunt)

IV – ANNEXES	IV
ELEMENTS DU BILAN METHODES UTILISEES POUR LES AMORTISSEMENTS	A3

A3 – AMORTISSEMENTS – METHODES UTILISEES

CHOIX DE L'ASSEMBLEE DELIBERANTE	Délibération du
Biens de faible valeur Seuil unitaire en deçà duquel les immobilisations de peu de valeur s'amortissent sur un an (article R. 2321-1 du CGCT) : €	

IV – ANNEXES	IV
ELEMENTS DU BILAN ETAT DES PROVISIONS	A4

A4 – ETAT DES PROVISIONS

Nature de la provision	Montant de la provision de l'exercice (1)	Date de constitution de la provision	Montant des provisions constituées au 01/01/N	Montant total des provisions constituées	Montant des reprises	SOLDE
PROVISIONS BUDGETAIRES						
Provisions pour risques et charges (2)	0,00		0,00	0,00	0,00	0,00
Provisions pour dépréciation (2)	0,00		0,00	0,00	0,00	0,00
TOTAL PROVISIONS BUDGETAIRES	0,00		0,00	0,00	0,00	0,00
PROVISIONS SEMI-BUDGETAIRES						
Provisions pour risques et charges (2)	0,00		0,00	0,00	0,00	0,00
Provisions pour dépréciation (2)	0,00		0,00	0,00	0,00	0,00
TOTAL PROVISIONS SEMI-BUDGETAIRES	0,00		0,00	0,00	0,00	0,00

(1) Provisions nouvelles ou abondement d'une provision déjà constituée.

(2) Indiquer l'objet de la provision (exemples : provision pour litiges au titre du procès, provisions pour dépréciation des immobilisations de l'équipement).

IV – ANNEXES	IV
ELEMENTS DU BILAN ETALEMENT DES PROVISIONS	A5

A5 – ETALEMENT DES PROVISIONS (1)

(1) Il s'agit des provisions figurant dans le tableau précédent « Etat des provisions » qui font l'objet d'un étalement.

IV – ANNEXES	IV
ELEMENTS DU BILAN EQUILIBRE DES OPERATIONS FINANCIERES – DEPENSES	A6.1

DEPENSES A COUVRIR PAR DES RESSOURCES PROPRES

Art. (1)	Libellé (1)	Propositions nouvelles	Vote (2)
DEPENSES TOTALES A COUVRIR PAR DES RESSOURCES PROPRES =A + B		221 200,00	I 221 200,00
16 Emprunts et dettes assimilées (A)		207 200,00	207 200,00
1631	Emprunts obligataires	0,00	0,00
1641	Emprunts en euros	203 000,00	203 000,00
1643	Emprunts en devises	0,00	0,00
16441	Opérat° afférentes à l'emprunt	0,00	0,00
1671	Avances consolidées du Trésor	0,00	0,00
1672	Emprunts sur comptes spéciaux du Trésor	0,00	0,00
1678	Autres emprunts et dettes	4 200,00	4 200,00
1681	Autres emprunts	0,00	0,00
1682	Bons à moyen terme négociables	0,00	0,00
1687	Autres dettes	0,00	0,00
Dépenses et transferts à déduire des ressources propres (B)		14 000,00	14 000,00
10...	<i>Reprise de dotations, fonds divers et réserves</i>		
10...	Reversement de dotations, fonds divers et réserves		
10226	Taxe d'aménagement	14 000,00	14 000,00
139	<i>Subv. invest. transférées cpte résultat</i>	0,00	0,00
020	Dépenses imprévues	0,00	0,00

	Op. de l'exercice I	Restes à réaliser en dépenses de l'exercice précédent (3) (4)	Solde d'exécution D001 (3) (4)	TOTAL II
Dépenses à couvrir par des ressources propres	221 200,00	600 076,88	0,00	821 276,88

(1) Détailler les chapitres budgétaires par article conformément au plan de comptes.

(2) Crédits de l'exercice votés lors de la séance.

(3) Inscrire uniquement si le compte administratif est voté ou en cas de reprise anticipée des résultats de l'exercice précédent.

(4) Indiquer le montant correspondant figurant en II - Présentation générale du budget – vue d'ensemble.

IV – ANNEXES	IV
ELEMENTS DU BILAN EQUILIBRE DES OPERATIONS FINANCIERES – RECETTES	A6.2

RESSOURCES PROPRES

Art. (1)	Libellé (1)	Propositions nouvelles	Vote (2)
RECETTES (RESSOURCES PROPRES) = a + b		859 805,98	III 859 805,98
Ressources propres externes de l'année (a)		258 250,00	258 250,00
10222	FCTVA	230 000,00	230 000,00
10223	TLE	0,00	0,00
10226	Taxe d'aménagement	20 000,00	20 000,00
10228	Autres fonds	0,00	0,00
13146	Attributions de compensation d'investissement	0,00	0,00
13156	Attributions de compensation d'investissement	0,00	0,00
13246	Attributions de compensation d'investissement	0,00	0,00
13256	Attributions de compensation d'investissement	0,00	0,00
138	Autres subvent° invest. non transf.	8 250,00	8 250,00
26...	Participations et créances rattachées		
27...	Autres immobilisations financières		
Ressources propres internes de l'année (b) (3)		601 555,98	601 555,98
15...	<i>Provisions pour risques et charges</i>		
169	<i>Primes de remboursement des obligations</i>	0,00	0,00
26...	<i>Participations et créances rattachées</i>		
27...	<i>Autres immobilisations financières</i>		
28...	<i>Amortissement des immobilisations</i>		
2802	<i>Frais liés à la réalisation des document</i>	5 200,00	5 200,00
28031	<i>Frais d'études</i>	8 086,00	8 086,00
28033	<i>Frais d'insertion</i>	810,00	810,00
28051	<i>Concessions et droits similaires</i>	11 625,00	11 625,00
281318	<i>Autres bâtiments publics</i>	3 417,00	3 417,00
28135	<i>Installations générales, agencements, ..</i>	2 676,00	2 676,00
28138	<i>Autres constructions</i>	751,00	751,00
28152	<i>Installations de voirie</i>	5 788,00	5 788,00
281538	<i>Autres réseaux</i>	10 073,00	10 073,00
281568	<i>Autres matériels, outillages incendie</i>	4 792,00	4 792,00
281571	<i>Matériel roulant</i>	0,00	0,00
281578	<i>Autre matériel et outillage de voirie</i>	4 826,00	4 826,00
28158	<i>Autres installat°, matériel et outillage</i>	7 538,00	7 538,00
28182	<i>Matériel de transport</i>	22 296,00	22 296,00
28183	<i>Matériel de bureau et informatique</i>	28 480,00	28 480,00
28184	<i>Mobilier</i>	5 580,00	5 580,00
28188	<i>Autres immo. corporelles</i>	31 902,00	31 902,00
29...	<i>Prov. pour dépréciat° immobilisations</i>		
39...	<i>Prov. dépréciat° des stocks et en-cours</i>		
481...	<i>Charges à rép. sur plusieurs exercices</i>		
49...	<i>Prov. dépréc. comptes de tiers</i>		
59...	<i>Prov. dépréc. comptes financiers</i>		
024	Produits des cessions d'immobilisations	0,00	0,00
021	Virement de la sect° de fonctionnement	447 715,98	447 715,98

	Opérations de l'exercice III	Restes à réaliser en recettes de l'exercice précédent (4) (5)	Solde d'exécution R001 (4) (5)	Affectation R1068 (4)	TOTAL IV
Total ressources propres disponibles	859 805,98	129 721,00	67 622,74	402 733,14	1 459 882,86

	Montant	
Dépenses à couvrir par des ressources propres	II	821 276,88
Ressources propres disponibles	IV	1 459 882,86
Solde	V = IV – II (6)	638 605,98

(1) Les comptes 15, 169, 26, 27, 28, 29, 39, 481, 49 et 59 sont à détailler conformément au plan de comptes.

(2) Crédits de l'exercice votés lors de la séance.

(3) Les comptes 15, 29, 39, 49 et 59 sont présentés uniquement si la commune ou l'établissement applique le régime des provisions budgétaires.

(4) Inscrire uniquement si le compte administratif est voté ou en cas de reprise anticipée des résultats de l'exercice précédent.

(5) Indiquer le montant correspondant figurant en II - Présentation générale du budget – vue d'ensemble.

(6) Indiquer le signe algébrique.

IV – ANNEXES	IV
ELEMENTS DU BILAN ETAT DE REPARTITION DE LA TEOM	A7.2.1

(COMMUNES ET GROUPEMENTS DE 10 000 HABITANTS ET PLUS, article L. 2313-1)

A7.2.1 – SECTION DE FONCTIONNEMENT – DEPENSES

DEPENSES (1)		
Article (2)	Libellé (2)	Montant
011	Charges à caractère général	0,00
012	Charges de personnel, frais assimilés	0,00
65	Autres charges de gestion courante	0,00
66	Charges financières	0,00
67	Charges exceptionnelles	0,00
68	Dotations provisions semi-budgétaires (3)	0,00
014	Atténuations de produits	0,00
022	Dépenses imprévues	0,00
Total des dépenses réelles		0,00
042	<i>Opérat° ordre transfert entre sections</i>	<i>0,00</i>
043	<i>Opérat° ordre intérieur de la section</i>	<i>0,00</i>
023	<i>Virement à la section d'investissement (4)</i>	<i>0,00</i>
Total des dépenses d'ordre		0,00
TOTAL GENERAL		0,00

A7.2.1 – SECTION DE FONCTIONNEMENT – RECETTES

RECETTES (1)		
Article (2)	Libellé (2)	Montant
Recettes issues de la TEOM		0,00
Dotations et participations reçues		0,00
Autres recettes de fonctionnement éventuelles		0,00
70	Produits services, domaine et ventes div	0,00
75	Autres produits de gestion courante	0,00
76	Produits financiers	0,00
77	Produits exceptionnels	0,00
78	Reprises provisions semi-budgétaires (3)	0,00
013	Atténuations de charges	0,00
Total des recettes réelles		0,00
042	<i>Opérat° ordre transfert entre sections</i>	<i>0,00</i>
043	<i>Opérat° ordre intérieur de la section</i>	<i>0,00</i>
Total des recettes d'ordre		0,00
TOTAL GENERAL		0,00

(1) Dépenses et recettes, directes et indirectes, afférentes à l'exercice de la compétence visée à l'article L. 2313-1 du CGCT.

(2) Détailler les chapitres budgétaires par article conformément au plan de comptes appliqué par la commune ou l'établissement.

(3) Si la commune ou l'établissement applique les provisions semi-budgétaires.

(4) Montant des recettes de fonctionnement transféré en investissement pour le financement des dépenses d'investissement afférentes à l'exercice de la compétence susmentionnée.

IV – ANNEXES	IV
ELEMENTS DU BILAN ETAT DE REPARTITION DE LA TEOM	A7.2.2

(COMMUNES ET GROUPEMENTS DE 10 000 HABITANTS ET PLUS, article L. 2313-1)

A7.2.2 – SECTION D'INVESTISSEMENT – DEPENSES

DEPENSES (1)		
Article (2)	Libellé (2)	Montant
	Remboursement d'emprunts et dettes assimilées	0,00
	Acquisitions d'immobilisations	0,00
	Opérations d'équipement (1 ligne par opération)	
	Autres dépenses éventuelles	0,00
	Opérations pour compte de tiers (1 ligne par opération)	
020	Dépenses imprévues	0,00
Total des dépenses réelles		0,00
040	<i>Opérat° ordre transfert entre sections</i>	<i>0,00</i>
041	<i>Opérations patrimoniales</i>	<i>0,00</i>
Total des dépenses d'ordre		0,00
TOTAL GENERAL		0,00

A7.2.2 – SECTION D'INVESTISSEMENT – RECETTES

RECETTES (1)		
Article (2)	Libellé (2)	Montant
	Souscription d'emprunts et dettes assimilées	0,00
	Dotations et subventions reçues	0,00
	Autres recettes éventuelles	0,00
	Opérations pour compte de tiers (1 ligne par opération)	
024	Produits des cessions d'immobilisations	0,00
Total des recettes réelles		0,00
040	<i>Opérat° ordre transfert entre sections</i>	<i>0,00</i>
041	<i>Opérations patrimoniales</i>	<i>0,00</i>
021	<i>Virement de la sect° de fonctionnement (3)</i>	<i>0,00</i>
Total des recettes d'ordre		0,00
TOTAL GENERAL		0,00

(1) Dépenses et recettes, directes et indirectes, afférentes à l'exercice de la compétence visée à l'article L. 2313-1 du CGCT.

(2) Détailler les chapitres budgétaires par article conformément au plan de comptes appliqué par la commune ou l'établissement.

(3) Montant des recettes de fonctionnement transféré en investissement pour le financement des dépenses d'investissement afférentes à l'exercice de la compétence susmentionnée.

IV – ANNEXES	IV
ELEMENTS DU BILAN ETAT DES CHARGES TRANSFEREES	A8

A8 – ETAT DES CHARGES TRANSFEREES

Exercice	Nature de la dépense transférée	Durée de l'étalement (en mois)	Date de la délibération	Montant de la dépense transférée au compte 481 (I)	Montant amorti au titre des exercices précédents (II)	Montant de la dotation aux amortissements de l'exercice (c/6812) (III)	Solde (1)
TOTAL				0,00	0,00	0,00	0,00

(1) Correspond au montant de la charge restant à amortir = I – (II + III).

Exercice	Nature de la dépense transférée	Durée de l'étalement (en mois)	Date de la délibération	Montant de la dépense transférée au compte 481 (I)	Montant amorti au titre des exercices précédents (II)	Montant de la dotation aux amortissements de l'exercice (c/6862) (III)	Solde (1)
TOTAL				0,00	0,00	0,00	0,00

(1) Correspond au montant de la charge restant à amortir = I – (II + III).

IV – ANNEXES	IV
ELEMENTS DU BILAN – DETAIL DES OPERATIONS POUR COMPTE DE TIERS	A9

A9 – CHAPITRE D’OPERATIONS POUR COMPTE DE TIERS (Détail) (1)

- (1) Ouvrir un cadre par opération pour compte de tiers.
- (2) Ensemble des réalisations connues (hors restes à réaliser).
- (3) A remplir uniquement en cas de reprise des résultats de l'exercice précédent, soit après le vote du compte administratif, soit en cas de reprise anticipée des résultats.
- (4) Total = Restes à réaliser N-1 + Nouveaux crédits votés.
- (5) Inscrire le chapitre et la nature des travaux.
- (6) Le chapitre 45 doit être détaillé conformément au plan de comptes, tant en dépenses qu'en recettes.
- (7) Indiquer le chapitre.

IV – ANNEXES	IV
ENGAGEMENTS HORS BILAN – ENGAGEMENTS DONNES ET RECUS EMPRUNTS GARANTIS PAR LA COMMUNE OU L'ETABLISSEMENT	B1.1

B1.1 – 8015 – ETAT DES EMPRUNTS GARANTIS PAR LA COMMUNE OU L'ETABLISSEMENT (art. L. 2313-1 6°, L. 5211-36 et L. 5711-1 du CGCT)

Désignation du bénéficiaire	Année de mobilisation et profil d'amortissement de l'emprunt (1)		Objet de l'emprunt garanti	Organisme prêteur ou chef de file	Montant initial	Capital restant dû au 01/01/N	Durée résiduelle	Périodicité des remboursements (2)	Taux initial			Taux à la date de vote du budget (6)			Catégorie d'emprunt (7)	Indices ou devises pouvant modifier l'emprunt	Annuité garantie au cours de l'exercice	
	Année	Profil							Taux (3)	Index (4)	Taux actuariel (5)	Taux (3)	Index (4)	Niveau de taux			En intérêts (8)	En capital
Total des emprunts contractés par des collectivités ou des EP (hors logements sociaux)					0,00	0,00										0,00	0,00	
Total des emprunts autres que ceux contractés par des collectivités ou des EP (hors logements sociaux)					0,00	0,00										0,00	0,00	
Total des emprunts contractés pour des opérations de logement social					0,00	0,00										0,00	0,00	
TOTAL GENERAL					0,00	0,00										0,00	0,00	

(1) Indiquer C pour amortissement constant, P pour amortissement progressif, F pour in fine, X pour autres (à préciser).

(2) Indiquer la périodicité des remboursements A : annuelle ; M : mensuelle ; B : bimestrielle ; S : semestrielle ; T : trimestrielle ; X : autre.

(3) Type de taux d'intérêt : F : fixe ; V : variable simple ; C : complexe (c'est-à-dire un taux variable qui n'est pas seulement défini comme la simple addition d'un taux usuel de référence et d'une marge exprimée en point de pourcentage).

(4) Indiquer le type d'index (ex. EURIBOR 3 mois ...).

(5) Taux annuel, tous frais compris.

(6) Taux hors opération de couverture. Pour les emprunts à taux variable, indiquer le niveau à la date de vote du budget.

(7) Catégorie d'emprunt hors opération de couverture. Exemple A-1 (cf. la classification des emprunts suivant la typologie de la circulaire IOCB1015077C du 25 juin 2010 sur les produits financiers offerts aux collectivités territoriales).

(8) Il s'agit des intérêts dus au titre du contrat initial et comptabilisés à l'article 66111 « Intérêts réglés à l'échéance » (intérêts décaissés).

IV – ANNEXES	IV
ENGAGEMENTS HORS BILAN – CALCUL DU RATIO D'ENDETTEMENT RELATIF AUX GARANTIES D'EMPRUNT	B1.2

B1.2 – CALCUL DU RATIO D'ENDETTEMENT RELATIF AUX GARANTIES D'EMPRUNT

Calcul du ratio de l'article L. 2252-1 du CGCT	Valeur en euros	
Total des annuités déjà garanties à échoir dans l'exercice (1)	A	0,00
Total des premières annuités entières des nouvelles garanties de l'exercice (1)	B	0,00
Annuité nette de la dette de l'exercice (2)	C	0,00
Provisions pour garanties d'emprunts	D	0,00
Total des annuités d'emprunts garantis de l'exercice	I = A + B + C - D	0,00
Recettes réelles de fonctionnement	II	5 858 732,00
Part des garanties d'emprunt accordées au titre de l'exercice en % (3)	I / II	0,00

(1) Hors opérations visées par l'article L. 2252-2 du CGCT.

(2) Cf. définition de l'article D. 1511-30 du CGCT.

(3) Les garanties d'emprunt accordées au titre d'un exercice ne doivent pas représenter plus de 50 % des recettes réelles de fonctionnement de ce même exercice.

IV – ANNEXES	IV
ENGAGEMENTS HORS BILAN – ENGAGEMENTS DONNES ET RECUS ETAT DES CONTRATS DE CREDIT-BAIL	B1.3

B1.3 – 8016 ETAT DES CONTRATS DE CREDIT-BAIL

(1) Indiquer l'objet du bien mobilier ou immobilier.

(2) Total = (N+1, N+2, N+3, N+4) + restant cumul.

IV – ANNEXES	IV
ENGAGEMENTS HORS BILAN – ENGAGEMENTS DONNES ET RECUS ETAT DES CONTRATS DE PARTENARIAT PUBLIC-PRIVE	B1.4

B1.4 – ETAT DES CONTRATS DE PARTENARIAT PUBLIC-PRIVE

- (1) Somme des rémunérations relatives à l'investissement restant à verser au cocontractant pour la durée restante du contrat de PPP au 01/01/N.
- (2) Montant inscrit à la colonne précédente déduction faite de la somme des participations reçues d'autres collectivités publiques au titre de la part investissement.

IV – ANNEXES	IV
ENGAGEMENTS HORS BILAN – ENGAGEMENTS DONNES ET RECUS ETAT DES AUTRES ENGAGEMENTS DONNES	B1.5

B1.5 – ETAT DES AUTRES ENGAGEMENTS DONNES

Année d'origine	Nature de l'engagement	Organisme bénéficiaire	Durée en années	Périodicité	Dettes en capital à l'origine	Dettes en capital 1/1/N	Annuité à verser au cours de l'exercice
	8017 Subventions à verser en annuités				0,00	0,00	0,00
	8018 Autres engagements donnés				0,00	0,00	0,00
	Au profit d'organismes publics				0,00	0,00	0,00
	Au profit d'organismes privés (1)				0,00	0,00	0,00
	TOTAL				0,00	0,00	0,00

(1) Concernant les garanties accordées à l'Agence France Locale (Article L.1611-3-2 du CGCT) :

- l' « Organisme bénéficiaire » de la garantie est toute personne titulaire d'un « titre éligible » émis ou créé par l'Agence France Locale ;
- la rubrique « Périodicité » n'est pas remplie car la garantie n'a pas de périodicité. La garantie est d'une durée totale indiquée à la colonne qui précède ;
- la colonne « Dettes en capital à l'origine » correspond au montant total de la garantie accordée aux titulaires d'un titre éligible ;
- la colonne « Dettes en capital 1/1/N » correspond au montant résiduel de la garantie au 1/1/N ;
- la colonne « Annuité à verser au cours de l'exercice » n'est pas remplie car l'octroi de la garantie n'implique pas que des versements annuels aient lieu. Des versements ne seront effectués qu'en cas d'appel de la garantie.

IV – ANNEXES	IV
ENGAGEMENTS HORS BILAN – ENGAGEMENTS DONNES ET RECUS ETAT DES ENGAGEMENTS RECUS	B1.6

B1.6 – ETAT DES ENGAGEMENTS RECUS

Année d'origine	Nature de l'engagement	Organisme émetteur	Durée en années	Périodicité	Créance en capital à l'origine	Créance en capital 01/01/N	Annuité reçue au cours de l'exercice
	8026				0,00	0,00	0,00
	8027				0,00	0,00	0,00
	8028				0,00	0,00	0,00
	A l'exception de ceux reçus des entreprises				0,00	0,00	0,00
	Engagements reçus des entreprises				0,00	0,00	0,00
	TOTAL				0,00	0,00	0,00

IV – ANNEXES	IV
ENGAGEMENTS HORS BILAN – ENGAGEMENTS DONNES ET RECUS SUBVENTIONS VERSEES DANS LE CADRE DU VOTE DU BUDGET	B1.7

B1.7 – SUBVENTIONS VERSEES DANS LE CADRE DU VOTE DU BUDGET

(Article L. 2311-7 du CGCT)

Article (1)	Subventions (2)	Objet (3)	Nom de l'organisme	Nature juridique de l'organisme	Montant de la subvention
INVESTISSEMENT					
FONCTIONNEMENT					
6574			A ATTRIBUER	Autre personne de droit public	150 000,00

(1) Indiquer l'article d'imputation de la subvention.

(2) Dénomination ou numéro éventuel de la subvention.

(3) Objet pour lequel est versée la subvention.

IV – ANNEXES	IV
ENGAGEMENTS HORS BILAN AUTORISATIONS DE PROGRAMME ET CREDITS DE PAIEMENT	B2.1

B2.1 – SITUATION DES AUTORISATIONS DE PROGRAMME ET CREDITS DE PAIEMENT

(1) Il s'agit des réalisations effectives correspondant aux mandats émis.

(2) Il s'agit du montant prévu initialement par l'échéancier corrigé des révisions.

IV – ANNEXES	IV
ENGAGEMENTS HORS BILAN AUTORISATIONS D'ENGAGEMENT ET CREDITS DE PAIEMENT	B2.2

B2.2 – SITUATION DES AUTORISATIONS D'ENGAGEMENT ET CREDITS DE PAIEMENT

(1) Il s'agit des réalisations effectives correspondant aux mandats émis.

(2) Il s'agit du montant prévu initialement par l'échéancier corrigé des révisions.

IV – ANNEXES	IV
ENGAGEMENTS HORS BILAN ETAT DES RECETTES GREVEES D'UNE AFFECTATION SPECIALE	B3

B3 – ETAT DES RECETTES GREVEES D'UNE AFFECTATION SPECIALE

TOTAL Reste à employer au 01/01/N :		0.00
TOTAL Recettes	0.00	Total Dépenses
		0.00
TOTAL Reste à employer au 31/12/N :		0.00

IV – ANNEXES	IV
AUTRES ELEMENTS D'INFORMATIONS – ETAT DU PERSONNEL AU 01/01/N	C1

C1 – ETAT DU PERSONNEL AU 01/01/N

GRADES OU EMPLOIS (1)	CATEGORIES (2)	EMPLOIS BUDGETAIRES (3)			EFFECTIFS POURVUS SUR EMPLOIS BUDGETAIRES EN ETPT (4)		
		EMPLOIS PERMANENTS À TEMPS COMPLET	EMPLOIS PERMANENTS À TEMPS NON COMPLET	TOTAL	AGENTS TITULAIRES	AGENTS NON TITULAIRES	TOTAL
EMPLOIS FONCTIONNELS (a)		0,00	0,00	0,00	0,00	0,00	0,00
Directeur général des services		0,00	0,00	0,00	0,00	0,00	0,00
Directeur général adjoint des services		0,00	0,00	0,00	0,00	0,00	0,00
Directeur général des services techniques		0,00	0,00	0,00	0,00	0,00	0,00
Emplois créés au titre de l'article 6-1 de la loi n° 84-53		0,00	0,00	0,00	0,00	0,00	0,00
FILIERE ADMINISTRATIVE (b)		17,00	2,00	19,00	15,90	2,80	18,70
Adjoint administratif	C	4,00	2,00	6,00	3,00	2,80	5,80
Adjoint administratif ppal 1° cl	C	4,00	0,00	4,00	3,90	0,00	3,90
Adjoint administratif ppal 2° cl	C	1,00	0,00	1,00	1,00	0,00	1,00
Attaché principal	A	1,00	0,00	1,00	1,00	0,00	1,00
Rédacteur	B	2,00	0,00	2,00	2,00	0,00	2,00
Rédacteur principal 1° cl.	B	4,00	0,00	4,00	4,00	0,00	4,00
Rédacteur principal 2° cl.	B	1,00	0,00	1,00	1,00	0,00	1,00
FILIERE TECHNIQUE (c)		32,00	18,00	50,00	37,45	6,47	43,92
Adjoint technique	C	8,00	12,00	20,00	8,84	6,47	15,31
Adjoint technique ppal 1° cl	C	2,00	1,00	3,00	2,86	0,00	2,86
Adjoint technique ppal 2° cl	C	8,00	5,00	13,00	11,75	0,00	11,75
Agent de maîtrise	C	8,00	0,00	8,00	8,00	0,00	8,00
Agent de maîtrise principal	C	2,00	0,00	2,00	2,00	0,00	2,00
Ingénieur	A	1,00	0,00	1,00	1,00	0,00	1,00
Ingénieur principal	A	1,00	0,00	1,00	1,00	0,00	1,00
Technicien	B	1,00	0,00	1,00	1,00	0,00	1,00
Technicien ppal 2ème classe	B	1,00	0,00	1,00	1,00	0,00	1,00
FILIERE SOCIALE (d)		2,00	4,00	6,00	4,64	0,00	4,64
Agent spéc. ppal 1cl écoles mat.	C	1,00	3,00	4,00	3,42	0,00	3,42
Agent spéc. ppal 2cl écoles mat.	C	0,00	1,00	1,00	0,72	0,00	0,72
Educateur de jeunes enfants	B	1,00	0,00	1,00	0,50	0,00	0,50
FILIERE MEDICO-SOCIALE(e)		3,00	1,00	4,00	3,43	0,00	3,43
Auxil. puériculture ppal 1° cl.	C	0,00	1,00	1,00	0,83	0,00	0,83
Auxil. puériculture ppal 2° cl.	C	2,00	0,00	2,00	1,60	0,00	1,60
Cadre de santé	A	1,00	0,00	1,00	1,00	0,00	1,00
FILIERE MEDICO-TECHNIQUE (f)		0,00	0,00	0,00	0,00	0,00	0,00
FILIERE SPORTIVE (g)		0,00	0,00	0,00	0,00	0,00	0,00
FILIERE CULTURELLE (h)		3,00	2,00	5,00	3,37	0,00	3,37
Adjoint du patrimoine	C	1,00	0,00	1,00	0,70	0,00	0,70

COMMUNE DE MANDEURE - BUDGET PRINCIPAL - BP - 2023

GRADES OU EMPLOIS (1)	CATEGORIES (2)	EMPLOIS BUDGETAIRES (3)			EFFECTIFS POURVUS SUR EMPLOIS BUDGETAIRES EN ETPT (4)		
		EMPLOIS PERMANENTS À TEMPS COMPLET	EMPLOIS PERMANENTS À TEMPS NON COMPLET	TOTAL	AGENTS TITULAIRES	AGENTS NON TITULAIRES	TOTAL
Adjoint du patrimoine ppal 1° cl	C	0,00	1,00	1,00	0,87	0,00	0,87
Adjoint du patrimoine ppal 2° cl	C	1,00	0,00	1,00	0,80	0,00	0,80
Ass. Enseig. Artist. ppal 1°cl	B	1,00	1,00	2,00	1,00	0,00	1,00
FILIERE ANIMATION (i)		3,00	11,00	14,00	7,84	0,92	8,76
Adjoint d'animation	C	1,00	8,00	9,00	3,78	0,92	4,70
Adjoint d'animation ppal 1° cl	C	0,00	2,00	2,00	1,25	0,00	1,25
Adjoint d'animation ppal 2° cl	C	1,00	1,00	2,00	1,91	0,00	1,91
Animateur principal de 2° classe	B	1,00	0,00	1,00	0,90	0,00	0,90
FILIERE POLICE (j)		3,00	0,00	3,00	3,00	0,00	3,00
Brigadier chef principal	C	2,00	0,00	2,00	2,00	0,00	2,00
Chef de service PM ppal 1ère cl.	B	1,00	0,00	1,00	1,00	0,00	1,00
EMPLOIS NON CITES (k) (5)		1,00	0,00	1,00	1,00	0,08	1,08
Dir. gén. serv. 2000-10.000 hts	A	1,00	0,00	1,00	1,00	0,00	1,00
Intervenant musical	C	0,00	0,00	0,00	0,00	0,08	0,08
TOTAL GENERAL (b + c + d + e + f + g + h + i + j + k)		64,00	38,00	102,00	76,63	10,27	86,90

(1) Les grades ou emplois sont désignés conformément à la circulaire n° NOR : INTB9500102C du 23 mars 1995. Les emplois fonctionnels sont également comptabilisés dans leur filière d'origine.

(2) Catégories : A, B ou C.

(3) Emplois budgétaires créés par l'assemblée délibérante. Les emplois permanents à temps complet sont comptabilisés pour une unité, les emplois à temps non complet sont comptabilisés à hauteur de la quotité de travail prévue par la délibération créant l'emploi.

(4) Equivalent temps plein annuel travaillé (ETPT). Le décompte est proportionnel à l'activité des agents, mesurée par leur quotité de temps de travail et par leur période d'activité sur l'année :

ETPT = Effectifs physiques * quotité de temps de travail * période d'activité dans l'année

Exemple : un agent à temps plein (quotité de travail = 100 %) présent toute l'année correspond à 1 ETPT ; un agent à temps partiel, à 80 % (quotité de travail = 80 %) présent toute l'année correspond à 0,8 ETPT ; un agent à temps partiel, à 80 % (quotité de travail = 80 %) présent la moitié de l'année (ex : CDD de 6 mois, recrutement à mi-année) correspond à 0,4 ETPT (0,8 * 6 / 12).

(5) Par exemple : emplois dont les missions ne correspondent pas à un cadre d'emploi existant, « emplois spécifiques » régis par l'article 139 ter de la loi n° 84-53 du 26 janvier 1984 etc.

IV – ANNEXES	IV
AUTRES ELEMENTS D'INFORMATIONS – ETAT DU PERSONNEL AU 01/01/N	C1

C1 – ETAT DU PERSONNEL AU 01/01/N (suite)

AGENTS NON TITULAIRES EN FONCTION AU 01/01/N	CATEGORIES (1)	SECTEUR (2)	REMUNERATION (3)		CONTRAT	
			Indice (8)	Euros	Fondement du contrat (4)	Nature du contrat (5)
Agents occupant un emploi permanent (6)				7 085,89		
Adjoint administratif	C	ADM	354	1 716,91	A 3-1	CDD CDD
Adjoint d'animation	C	ANIM	382	1 852,71	A A	CDD CDD
Adjoint technique	C	TECH	382	1 852,71	A A	CDD CDD
Intervenant musical	C	OTR	343	1 663,56	A A	A
Agents occupant un emploi non permanent (7)				21 893,02		
Adjoint administratif	C	ADM	382	1 852,71	A 3-1	CDD CDD
Adjoint d'animation	C	ANIM	382	1 852,71	A A	CDD CDD
Adjoint technique	C	TECH	382	1 852,71	A A	CDD CDD
Adjoint technique	C	TECH	382	1 852,71	A A	CDD CDD
Adjoint technique	C	TECH	382	1 852,71	A A	CDD CDD
Adjoint technique	C	OTR	371	1 663,56	A A	CDD CDD
Adjoint technique	C	OTR	371	1 663,56	A A	CDD CDD
Adjoint technique	C	OTR	382	1 852,71	A A	CDD CDD
Adjoint technique	C	OTR	382	1 852,71	A A	CDD CDD
Adjoint technique	C	OTR	382	1 852,71	A A	CDD CDD
Adjoint technique	C	OTR	382	1 852,71	A A	CDD CDD
Attaché	A	ADM	444	1 891,51	A A	CDD CDD
TOTAL GENERAL				28 978,91		

(1) CATEGORIES: A, B et C.

(2) SECTEUR ADM : Administratif.
 TECH : Technique.
 URB : Urbanisme (dont aménagement urbain).
 S : Social.
 MS : Médico-social.
 MT : Médico-technique.
 SP : Sportif.
 CULT : Culturel
 ANIM : Animation.
 PM : Police.
 OTR : Missions non rattachables à une filière.

(3) REMUNERATION : Référence à un indice brut (indiquer le niveau de l'indice brut) de la fonction publique ou en euros annuels bruts (indiquer l'ensemble des éléments de la rémunération brute annuelle).

(4) CONTRAT : Motif du contrat (loi du 26 janvier 1984 modifiée) :

3-a° : article 3, 1er alinéa : accroissement temporaire d'activité.
 3-b : article 3, 2ème alinéa : accroissement saisonnier d'activité.
 3-1 : remplacement d'un fonctionnaire autorisé à servir à temps partiel ou indisponible (maladie, maternité...).
 3-2 : vacance temporaire d'un emploi.
 3-3-1° : absence de cadre d'emplois de fonctionnaires susceptibles d'assurer les fonctions correspondantes.
 3-3-2° : emplois du niveau de la catégorie A lorsque les besoins des services ou la nature des fonctions le justifient.
 3-3-3° : emplois de secrétaire de mairie des communes de moins de 1 000 habitants et de secrétaire des groupements composés de communes dont la population moyenne est inférieure à ce seuil.
 3-3-4° : emplois à temps non complet des communes de moins de 1 000 habitants et des groupements composés de communes dont la population moyenne est inférieure à ce seuil, lorsque la quotité de temps de travail est inférieure à 50 %.
 3-3-5° : emplois des communes de moins de 2 000 habitants et des groupements de communes de moins de 10 000 habitants dont la création ou la suppression dépend de la décision d'une autorité qui s'impose à la collectivité ou à l'établissement en matière de création, de changement de périmètre ou de suppression d'un service public.
 3-4 : article 21 de la loi n° 2012-347 : contrat à durée indéterminée obligatoirement proposée à un agent contractuel.
 38 : article 38 travailleurs handicapés catégorie C.
 47 : article 47 recrutements directs sur emplois fonctionnels
 110 : article 110 collaborateurs de groupes de cabinets.
 110-1 : collaborateurs de groupes d'élus.
 A : autres (préciser).

COMMUNE DE MANDEURE - BUDGET PRINCIPAL - BP - 2023

(5) Indiquer si l'agent contractuel est titulaire d'un contrat à durée déterminée (CDD) ou d'un contrat à durée indéterminée (CDI). Les contrats particuliers devront être labellisés « A / autres » et feront l'objet d'une précision (ex : « contrats aidés »).

(6) Occupent un emploi permanent de la fonction publique territoriale, les agents non titulaires recrutés sur le fondement des articles 3-1, 3-2, 3-3, 38 et 47 de la loi n° 84-53 du 26 janvier 1984, ainsi que les agents qui sont titulaires d'un contrat à durée indéterminée pris sur le fondement de l'article 21 de la loi n° 2012-347.

(7) Occupent un emploi non permanent de la fonction publique territoriale, les agents non titulaires recrutés sur le fondement des articles 3, 110 et 110-1.

(8) Si un contrat fixe comme référence de rémunération un traitement hors échelle, il convient de mentionner le chevron conformément à l'article 6 décret 85-1148 du 20 octobre 1985.

IV – ANNEXES	IV
AUTRES ELEMENTS D'INFORMATIONS	
LISTE DES ORGANISMES DANS LESQUELS A ETE PRIS UN ENGAGEMENT FINANCIER	C2

C2 – LISTES DES ORGANISMES DANS LESQUELS A ETE PRIS UN ENGAGEMENT FINANCIER (articles L. 2313-1 et L. 2313-1-1 du CGCT)

Les documents financiers et comptables de ces organismes sont mis à la disposition du public à (1). Toute personne a le droit de demander communication.

La nature de l'engagement (2)	Nom de l'organisme	Raison sociale de l'organisme	Nature juridique de l'organisme	Montant de l'engagement
<u>Délégation de service public (3)</u>				
<u>Détention d'une part du capital</u>				
<u>Garantie ou cautionnement d'un emprunt</u>				
<u>Subventions supérieures à 75 000 € ou représentant plus de 50 % du produit figurant au compte de résultat de l'organisme</u>				
<u>Autres</u>				

(1) Hôtel de ville pour les communes et siège de l'établissement pour les EPCI, syndicat, etc. et autres lieux publics désignés par la commune ou l'établissement.

(2) Indiquer la date de la décision (délibérations, contrats ou décisions de l'exécutif).

(3) Préciser la nature de la délégation (concession, affermage, régie intéressée, ...).

IV – ANNEXES	IV
AUTRES ELEMENTS D'INFORMATIONS LISTE DES ORGANISMES DE REGROUPEMENT	C3.1

C3.1 – LISTE DES ORGANISMES DE REGROUPEMENT AUXQUELS ADHERE LA COMMUNE OU L'ETABLISSEMENT

DESIGNATION DES ORGANISMES	DATE D'ADHESION	MODE DE FINANCEMENT (1)	MONTANT DU FINANCEMENT
Etablissements publics de coopération intercommunale			
Autres organismes de regroupement			

(1) Indiquer si le financement est fait par TPZ, TPU, TPU + fiscalité additionnelle, fiscalité additionnelle ou sans fiscalité propre.

IV – ANNEXES	IV
AUTRES ELEMENTS D'INFORMATIONS LISTE DES ETABLISSEMENTS PUBLICS CREES PAR LA COMMUNE	C3.2

C3.2 – LISTE DES ETABLISSEMENTS PUBLICS CREES (1)

(1) Il s'agit de recenser les établissements publics créés par la collectivité pour l'exploitation directe d'un service public relevant de sa compétence.

Pour rappel, la collectivité a l'obligation de constituer une régie si le service concerné est de nature industrielle et commerciale (cf. article L. 1412-1 du CGCT) ou la faculté de constituer une régie si le service concerné est de nature administrative et n'est pas de ceux qui, par leur nature ou par la loi, ne peuvent être assurés que par la collectivité elle-même (cf. article L. 1412-2 du CGCT).

Les régies ainsi créées peuvent, au choix de la collectivité, être dotées :

- soit de la personnalité morale et de l'autonomie financière ;
- soit de la seule autonomie financière.

Cependant, il convient de préciser que seules les régies dotées de la personnalité morale et de l'autonomie financière sont dénommées établissement public et doivent être recensées dans cet état.

IV – ANNEXES	IV
AUTRES ELEMENTS D'INFORMATIONS LISTE DES SERVICES INDIVIDUALISES DANS UN BUDGET ANNEXE	C3.3

C3.3 – LISTE DES SERVICES INDIVIDUALISES DANS UN BUDGET ANNEXE

IV – ANNEXES	IV
AUTRES ELEMENTS D'INFORMATIONS LISTE DES SERVICES ASSUJETTIS A LA TVA ET NON ERIGES EN BUDGET ANNEXE	C3.4

C3.4 – LISTE DES SERVICES ASSUJETTIS A LA TVA ET NON ERIGES EN BUDGET ANNEXE

IV – ANNEXES	IV
DECISIONS EN MATIERE DE TAUX DE CONTRIBUTIONS DIRECTES	D1

D1 – TAUX DE CONTRIBUTIONS DIRECTES

Libellés	Bases notifiées (si connues à la date de vote)	Variation des bases/(N-1) (%)	Taux appliqués par décision de l'assemblée délibérante (%)	Variation de taux/N-1 (%)	Produit voté par l'assemblée délibérante	Variation du produit/N-1 (%)
TFPB	0,00	0,00	0,00	0,00	0,00	0,00
TFPNB	0,00	0,00	0,00	0,00	0,00	0,00
CFE	0,00	0,00	0,00	0,00	0,00	0,00
Taxe d'habitation sur les résidences secondaires.	0,00	0,00	0,00	0,00	0,00	0,00
TOTAL	0,00	0,00			0,00	0,00

IV – ANNEXES	IV
ARRETE ET SIGNATURES	D2

Nombre de membres en exercice : 27

Nombre de membres présents : 0

Nombre de suffrages exprimés : 0

VOTES :

Pour : 0

Contre : 0

Abstentions : 0

Date de convocation : 27/03/2023

Présenté par Le Maire (1),
A MANDEURE, le 03/04/2023
Le Maire,

Délibéré par l'assemblée (2), réunie en session ORDINAIRE
A MANDEURE, le 03/04/2023
Les membres de l'assemblée délibérante (2),(3),

BERGER Nadine, Conseillère	
BOUCHE Gérard, 3ème Adjoint	
BOUCOT Frédéric, Conseiller délégué	
BRESADOLA Pascal, Conseiller	
BRINGARD Paulette, Conseillère	
CARILLON Jean Jacques, Conseiller	
CARRAY Priscilla, Conseillère	
CHORVOT Martine, Conseillère	
CHOUABI Rachid, Conseiller	
COMBRES Evelyne, Conseillère	
FRANC Françoise, Conseillère déléguée	
FRANC Jean-Bernard, Conseiller	
GREINER Jonathan, Conseiller délégué	
HOCQUET Jean Pierre, Maire	
JEANNEROT Nathalie, Conseillère	
JOURNOT Camille, Conseillère	
LANGOLF Stéphane, Conseiller	
LIARD Laurence, 2ème Adjointe	
MADEIRA Nuno, Conseiller	
PERNOT Marilyn, 4ème Adjointe	
PERRIGUEY Christian, Conseiller	

IV – ANNEXES	IV
ARRETE ET SIGNATURES	D2

PODGORA Stéphane, Conseiller	
RACINE Jacques, 1er Adjoint	
RENARD Colette, Conseillère	
SALLIERES Bernard, 5ème Adjoint	
SAUVAGEOT Aurélie, Conseillère	
VERZELLONI Jean Claude, Conseiller	

Certifié exécutoire par Le Maire (1), compte tenu de la transmission en préfecture, le , et de la publication le 04/04/2023

A MANDEURE, le 04/04/2023

- (1) Indiquer le maire ou le président de l'organisme.
(2) L'assemblée délibérante étant : le Conseil Municipal.
(3) L'ajout des signataires est désormais facultatif.